

**GESTIONE FONDO GORIZIA**  
CAMERA DI COMMERCIO  
VENEZIA GIULIA TRIESTE GORIZIA

**PREVENTIVO ECONOMICO PER L'ESERCIZIO 2023**  
**DELL'ISTITUTO AGEVOLATIVO DEL FONDO GORIZIA**



BUDGET ECONOMICO PLURIENNALE (art. 1 comma 2 d.m. 27/03/2013)

	ANNO 2023		ANNO 2024		ANNO 2025	
	Parziali	Totali	Parziali	Totali	Parziali	Totali
A) VALORE DELLA PRODUZIONE						
1) Ricavi e proventi per attività istituzionale		1.000		1.000		1.000
a) Contributo ordinario dello stato						
b) Corrispettivi da contratto di servizio						
b1) Con lo Stato						
b2) Con le Regioni						
b3) Con altri enti pubblici						
b4) Con l'Unione Europea						
c) Contributi in conto esercizio						
c1) Contributi dallo Stato						
c2) Contributi da Regione						
c3) Contributi da altri enti pubblici						
c4) Contributi dall'Unione Europea						
d) Contributi da privati						
e) Proventi fiscali e parafiscali						
f) Ricavi per cessione di prodotti e prestazioni servizi	1.000		1.000		1.000	
2) Variazione delle rimanenze dei prodotti in corso di lavorazione, semilavorati e finiti						
3) Variazioni dei lavori in corso su ordinazione						
4) Incremento di immobili per lavori interni						
5) Altri ricavi e proventi						
a) Quota contributi in conto capitale imputate all'esercizio						
b) Altri ricavi e proventi						
<b>Totale valore della produzione (A)</b>		<b>1.000</b>		<b>1.000</b>		<b>1.000</b>
B) COSTI DELLA PRODUZIONE						
6) Per materie prime, sussidiarie, di consumo e di merci						
7) Per servizi		-5.212.388		-4.875.000		-5.075.000
a) Erogazione di servizi istituzionali	-5.137.388		-4.800.000		-5.000.000	
b) Acquisizione di servizi	-13.000		-13.000		-13.000	
c) Consulenze, collaborazioni, altre prestazioni di lavoro	-50.000		-50.000		-50.000	
d) Compensi ad organi amministrazione e controllo	-12.000		-12.000		-12.000	
8) Per godimento di beni di terzi						
9) Per il personale		-180.000		-185.000		-190.000
a) Salari e stipendi						
b) Oneri sociali						
c) Trattamento di fine rapporto						
d) Trattamento di quiescenza e simili						

e) Altri costi	-180.000		-185.000		-190.000	
10) Ammortamenti e svalutazioni						
a) Ammortamento delle immobilizzazioni immateriali						
b) Ammortamento delle immobilizzazioni materiali						
c) Altre svalutazioni delle immobilizzazioni						
d) Svalutazione dei crediti compresi nell'attivo circolante e delle disposizioni liquide						
11) Variazioni delle rimanenze e materie prime, sussidiarie, di consumo e merci						
12) Accantonamento per rischi						
13) Altri accantonamenti						
14) Oneri diversi di gestione			-6.000		-4.000	-5.000
a) Oneri per provvedimenti di contenimento della spesa pubblica						
b) Altri oneri diversi di gestione			-6.000		-4.000	-5.000
<b>Totale costi (B)</b>			<b>-5.398.388</b>		<b>-5.064.000</b>	<b>-5.270.000</b>
<b>DIFFERENZA FRA VALORE E COSTI DELLA PRODUZIONE (A-B)</b>			<b>-5.397.388</b>		<b>-5.063.000</b>	<b>-5.269.000</b>
C) PROVENTI ED ONERI FINANZIARI						
15) Proventi da partecipazioni, con separata indicazione di quelli relativi ad imprese controllate e collegate						
16) Altri proventi finanziari			141.235		500.000	500.000
a) Da crediti iscritti nelle immobilizzazioni, con separata indicazione di quelli da imprese controllate e collegate e di quelli da controllanti						
b) Da titoli iscritti nelle immobilizzazioni che non costituiscono partecipazioni						
c) Da titoli iscritti nell'attivo circolante che non costituiscono partecipazioni			141.235		500.000	500.000
d) Proventi diversi dai precedenti, con separata indicazione di quelli da imprese controllate e collegate e di quelli da controllanti						
17) Interessi ed altri oneri finanziari						
a) Interessi passivi						
b) Oneri per la copertura perdite di imprese controllate e collegate						
c) Altri interessi ed oneri finanziari						
17bis) Utili e perdite su cambi						
<b>Totale proventi ed oneri finanziari (15 + 16 - 17 + - 17 bis)</b>			<b>141.235</b>		<b>500.000</b>	<b>500.000</b>
D) RETTIFICHE DI VALORE DI ATTIVITA' FINANZIARIE						
18) Rivalutazioni						
a) Di partecipazioni						
b) Di immobilizzazioni finanziarie che non costituiscono partecipazioni						
c) Di titoli iscritti nell'attivo circolante che non costituiscono partecipazioni						
19) Svalutazioni						
a) Di partecipazioni						
b) Di immobilizzazioni finanziarie che non costituiscono partecipazioni						
c) Di titoli iscritti nell'attivo circolante che non costituiscono partecipazioni						
<b>Totale delle rettifiche di valore (18 - 19)</b>						
E) PROVENTI ED ONERI STRAORDINARI						
20) Proventi, con separata indicazione delle plusvalenze da alienazioni i cui ricavi non sono iscrivibili al n.5)			50.000		50.000	50.000
21) Oneri, con separata indicazione delle minusvalenze da alienazioni i cui effetti contabili non sono iscrivibili al n. 14) e delle imposte relative ad esercizi			-50.000		-50.000	-50.000
<b>Totale delle partite straordinarie (20 - 21)</b>			<b>0</b>		<b>0</b>	<b>0</b>

Risultato prima delle imposte		-5.256.153		-4.563.000		-4.769.000
Imposte dell'esercizio, correnti, differite ed anticipate						
<b>AVANZO (DISAVANZO) ECONOMICO DELL'ESERCIZIO</b>		<b>-5.256.153</b>		<b>-4.563.000</b>		<b>-4.769.000</b>



FONDO GORIZIA

Bilancio preventivo per l'esercizio 2023

Allegato A

VOCI DI ONERI/PROVENTI E INVESTIMENTO	VALORI COMPLESSIVI		FUNZIONI ISTITUZIONALI				
	Previsione Consuntivo al 2022	Preventivo anno 2023	Organi Istituzionali Segreteria Generale (A)	Servizio di supporto (B)	Anagrafe e servizi di regolazione del mercato (C)	Studio, formazione, informazione e promozione economica (D)	Totale (A+B+C+D)
<b>GESTIONE CORRENTE</b>							
<b>A) Proventi correnti</b>							
1)Diritto annuale							
2)Diritti di segreteria	600,00	1.000,00	0,00	0,00	0,00	1.000,00	1.000,00
3)Contributi trasferimenti e altre entrate	520.820,96	0,00	0,00	0,00	0,00	0,00	0,00
4)Proventi da gestione di beni e servizi	0,00	0,00	0,00	0,00	0,00	0,00	0,00
5)Variazione delle rimanenze	0,00	0,00	0,00	0,00	0,00	0,00	0,00
<b>Totale Proventi correnti (A)</b>	<b>521.420,96</b>	<b>1.000,00</b>	<b>0,00</b>	<b>0,00</b>	<b>0,00</b>	<b>1.000,00</b>	<b>1.000,00</b>
<b>B) Costi di struttura</b>							
6) Personale	165.000,00	180.000,00	0,00	0,00	0,00	180.000,00	180.000,00
7)Funzionamento	34.400,00	81.000,00	20.000,00	31.000,00	0,00	30.000,00	81.000,00
8)Interventi economici	4.109.257,98	5.137.387,98	0,00	0,00	0,00	5.137.387,98	5.137.387,98
9)Ammortamenti e accantonamenti	0,00	0,00	0,00	0,00	0,00	0,00	0,00
<b>Totali Oneri correnti (B)</b>	<b>4.308.657,98</b>	<b>5.398.387,98</b>	<b>20.000,00</b>	<b>31.000,00</b>	<b>0,00</b>	<b>5.347.387,98</b>	<b>5.398.387,98</b>
<b>Risultato della gestione corrente (A-B)</b>	<b>-3.787.237,02</b>	<b>-5.397.387,98</b>	<b>-20.000,00</b>	<b>-31.000,00</b>	<b>0,00</b>	<b>-5.346.387,98</b>	<b>-5.397.387,98</b>
<b>C) GESTIONE FINANZIARIA</b>							
10)Proventi finanziari	123.220,00	141.235,02	0,00	141.235,02	0,00	0,00	141.235,02
11)Oneri finanziari	0,00	0,00	0,00	0,00	0,00	0,00	0,00
<b>Risultato della gestione finanziaria</b>	<b>123.220,00</b>	<b>141.235,02</b>	<b>0,00</b>	<b>141.235,02</b>	<b>0,00</b>	<b>0,00</b>	<b>141.235,02</b>
<b>D) GESTIONE STRAORDINARIA</b>							
12)Proventi straordinari	44.000,00	50.000,00	0,00	50.000,00	0,00	0,00	50.000,00
13)Oneri straordinari	1,00	50.000,00	0,00	50.000,00	0,00	0,00	50.000,00
<b>Risultato della gestione straordinaria</b>	<b>43.999,00</b>	<b>0,00</b>	<b>0,00</b>	<b>0,00</b>	<b>0,00</b>	<b>0,00</b>	<b>0,00</b>
<b>Avanzo/Disavanzo economico dell'esercizio (A-B+/-C+/-D)</b>	<b>-3.620.018,02</b>	<b>-5.256.152,96</b>	<b>-20.000,00</b>	<b>110.235,02</b>	<b>0,00</b>	<b>-5.346.387,98</b>	<b>-5.256.152,96</b>
<b>PIANO DEGLI INVESTIMENTI</b>							
E)Immobilizzazioni immateriali							
F)Immobilizzazioni materiali							
G)Immobilizzazioni finanziarie							
<b>TOTALE INVESTIMENTI (E+F+G)</b>							

Il Capo Ragioniere  
Rag. Soldà Luciana

Il Presidente  
Comm. Antonio Paoletti

Il Segretario Generale  
dott. Pierluigi Medeot



BUDGET ECONOMICO ANNUALE (art. 2 comma 3 d.m. 27/03/2013)

	ANNO 2023		ANNO 2022	
	Parziali	Totali	Parziali	Totali
<b>A) VALORE DELLA PRODUZIONE</b>				
1) Ricavi e proventi per attività istituzionale		1.000		521.421
a) Contributo ordinario dello stato				
b) Corrispettivi da contratto di servizio				
b1) Con lo Stato				
b2) Con le Regioni			520.821	
b3) Con altri enti pubblici				
b4) Con l'Unione Europea				
c) Contributi in conto esercizio				
c1) Contributi dallo Stato				
c2) Contributi da Regione				
c3) Contributi da altri enti pubblici				
c4) Contributi dall'Unione Europea				
d) Contributi da privati				
e) Proventi fiscali e parafiscali				
f) Ricavi per cessione di prodotti e prestazioni servizi	1.000		600	
2) Variazione delle rimanenze dei prodotti in corso di lavorazione, semilavorati e finiti				
3) Variazioni dei lavori in corso su ordinazione				
4) Incremento di immobili per lavori interni				
5) Altri ricavi e proventi				
a) Quota contributi in conto capitale imputate all'esercizio				
b) Altri ricavi e proventi				
<b>Totale valore della produzione (A)</b>		<b>1.000</b>		<b>521.421</b>
<b>B) COSTI DELLA PRODUZIONE</b>				
6) Per materie prime, sussidiarie, di consumo e di merci				
7) Per servizi		-5.212.388	-	4.143.658
a) Erogazione di servizi istituzionali	-5.137.388		4.109.258	
b) Acquisizione di servizi	-13.000		10.000	
c) Consulenze, collaborazioni, altre prestazioni di lavoro	-50.000		24.400	
d) Compensi ad organi amministrazione e controllo	-12.000		-	
8) Per godimento di beni di terzi				
9) Per il personale		-180.000	-	165.000
a) Salari e stipendi				
b) Oneri sociali				
c) Trattamento di fine rapporto				
d) Trattamento di quiescenza e simili				
e) Altri costi	-180.000		165.000	
10) Ammortamenti e svalutazioni				
a) Ammortamento delle immobilizzazioni immateriali				
b) Ammortamento delle immobilizzazioni materiali				
c) Altre svalutazioni delle immobilizzazioni				
d) Svalutazione dei crediti compresi nell'attivo circolante e delle disposizioni liquide				
11) Variazioni delle rimanenze e materie prime, sussidiarie, di consumo e merci				
12) Accantonamento per rischi				
13) Altri accantonamenti				
14) Oneri diversi di gestione		-6.000	-	-
a) Oneri per provvedimenti di contenimento della spesa pubblica				
b) Altri oneri diversi di gestione	-6.000		-	
<b>Totale costi (B)</b>		<b>-5.398.388</b>	<b>-</b>	<b>4.308.658</b>
<b>DIFFERENZA FRA VALORE E COSTI DELLA PRODUZIONE (A-B)</b>		<b>-5.397.388</b>	<b>-</b>	<b>3.787.237</b>
<b>C) PROVENTI ED ONERI FINANZIARI</b>				
15) Proventi da partecipazioni, con separata indicazione di quelli relativi ad imprese controllate e collegate				
16) Altri proventi finanziari		141.235		123.220
a) Da crediti iscritti nelle immobilizzazioni, con separata indicazione di quelli da imprese controllate e collegate e di quelli da controllanti				
b) Da titoli iscritti nelle immobilizzazioni che non costituiscono partecipazioni				
c) Da titoli iscritti nell'attivo circolante che non costituiscono partecipazioni	141.235		123.220	
d) Proventi diversi dai precedenti, con separata indicazione di quelli da imprese controllate e collegate e di quelli da controllanti				
17) Interessi ed oneri finanziari				
a) Interessi passivi				
b) Oneri per la copertura perdite di imprese controllate e collegate				
c) Altri interessi ed oneri finanziari				
17bis) Utili e perdite su cambi				
<b>Totale proventi ed oneri finanziari (15 + 16 + 17 + 17 bis)</b>		<b>141.235</b>		<b>123.220</b>
<b>D) RETTIFICHE DI VALORE DI ATTIVITA' FINANZIARIE</b>				
18) Rivalutazioni				
a) Di partecipazioni				
b) Di immobilizzazioni finanziarie che non costituiscono partecipazioni				
c) Di titoli iscritti nell'attivo circolante che non costituiscono partecipazioni				
19) Svalutazioni				
a) Di partecipazioni				
b) Di immobilizzazioni finanziarie che non costituiscono partecipazioni				
c) Di titoli iscritti nell'attivo circolante che non costituiscono partecipazioni				
<b>Totale delle rettifiche di valore (18 - 19)</b>				
<b>E) PROVENTI ED ONERI STRAORDINARI</b>				
20) Proventi, con separata indicazione delle plusvalenze da alienazioni i cui ricavi non sono iscrivibili al n.5)		50.000		44.000
21) Oneri, con separata indicazione delle minusvalenze da alienazioni i cui effetti contabili non sono iscrivibili al n. 14) e delle imposte relative ad esercizi		-50.000	-	1
<b>Totale delle partite straordinarie (20 - 21)</b>		<b>0</b>		<b>43.999</b>
Risultato prima delle imposte		-5.256.153	-	3.260.018
Imposte dell'esercizio, correnti, differite ed anticipate				
<b>AVANZO (DISAVANZO) ECONOMICO DELL'ESERCIZIO</b>		<b>-5.256.153</b>	<b>-</b>	<b>3.620.018</b>

ALL B  
BUDGET DIREZIONALE  
(previsto dall'articolo 8, comma 1)

VOCI DI ONERI/PROVENTI E INVESTIMENTO	PREVENTIVO ANNO 2023	ORGANI ISTITUZIONALI E SEGRETERIA GENERALE (A)	A - IL SEGRETARIO GENERALE	SERVIZI DI SUPPORTO (B)	A - IL SEGRETARIO GENERALE	ANAGRAFE E SERVIZI DI REGOLAZIONE DEL MERCATO (C)	STUDIO, FORMAZIONE, INFORMAZIONE E PROMOZIONE ECONOMICA (D)	A - IL SEGRETARIO GENERALE	TOTALE (A+B+C+D)
<b>GESTIONE CORRENTE</b>									
<b>A) Proventi correnti</b>									
1) Diritto Annuale							1.000	1.000	1.000
2) Diritti di Segreteria	1.000						0	0	0
3) Contributi trasferimenti e altre entrate	0								
4) Proventi da gestione di beni e servizi									
5) Variazione delle rimanenze									
Totale Proventi Correnti A	1.000						1.000	1.000	1.000
<b>B) Oneri Correnti</b>									
6) Personale	-180.000						-180.000	-180.000	-180.000
a) Competenze al personale									
b) Oneri sociali									
c) Accantonamenti al T.F.R.									
d) Altri costi	-180.000						-180.000	-180.000	-180.000
7) Funzionamento	-81.000	-20.000	-20.000	-31.000	-31.000		-30.000	-30.000	-81.000
a) Prestazioni servizi	-63.000	-20.000	-20.000	-13.000	-13.000		-30.000	-30.000	-63.000
b) Godimento di beni di terzi									
c) Oneri diversi di gestione	-6.000			-6.000	-6.000				-6.000
d) Quote associative									
e) Organi istituzionali	-12.000			-12.000	-12.000				-12.000
8) Interventi economici	-5.137.388						-5.137.388	-5.137.388	-5.137.388
9) Ammortamenti e accantonamenti									
a) Immob. Immateriali									
b) Immob. Materiali									
c) Svalutazione crediti									
d) Fondi spese future									
Totale Oneri Correnti B	-5.398.388	-20.000	-20.000	-31.000	-31.000		-5.347.388	-5.347.388	-5.398.388
Risultato della gestione corrente A-B	-5.397.388	-20.000	-20.000	-31.000	-31.000		-5.346.388	-5.346.388	-5.397.388
<b>C) GESTIONE FINANZIARIA</b>									
a) Proventi Finanziari	141.235			141.235	141.235				141.235
b) Oneri Finanziari									
Risultato della gestione finanziaria	141.235			141.235	141.235				141.235
<b>D) GESTIONE STRAORDINARIA</b>									
a) Proventi straordinari	50.000			50.000	50.000				50.000
b) Oneri Straordinari	-50.000			-50.000	-50.000				-50.000
Risultato della gestione straordinaria	0			0	0				0
a) Rivalutazioni attivo patrimoniale									
b) Svalutazioni attivo patrimoniale									
Differenze rettifiche attività finanziarie									
<b>Avanzo/Disavanzo economico di esercizio (A-B+/-C+/-D)</b>	<b>-5.256.153</b>	<b>-20.000</b>	<b>-20.000</b>	<b>110.235</b>	<b>110.235</b>		<b>-5.346.388</b>	<b>-5.346.388</b>	<b>-5.256.153</b>

Liv.	DESCRIZIONE CODICE ECONOMICO	TOTALE ENTRATE
	<b>DIRITTI</b>	
1100	Diritto annuale	
1200	Sanzioni diritto annuale	
1300	Interessi moratori per diritto annuale	
1400	Diritti di segreteria	650,00
1500	Sanzioni amministrative	
	<b>ENTRATE DERIVANTI DALLA PRESTAZIONE DI SERVIZI E DALLA CESSIONE DI BENI</b>	
2101	Vendita pubblicazioni	
2199	Altri proventi derivanti dalla cessione di beni	
2201	Proventi da verifiche metriche	
2202	Concorsi a premio	
2203	Utilizzo banche dati	
2299	Altri proventi derivanti dalla prestazione di servizi	
	<b>CONTRIBUTI E TRASFERIMENTI CORRENTI</b>	
	<b>Contributi e trasferimenti correnti da Amministrazioni pubbliche</b>	
3101	Contributi e trasferimenti correnti da Stato per attività delegate	
3102	Altri contributi e trasferimenti correnti da Stato	
3103	Contributi e trasferimenti correnti da enti di ricerca statali	
3104	Altri contributi e trasferimenti correnti da altre amministrazioni pubbliche centrali	
3105	Contributi e trasferimenti correnti da Regione e Prov. Autonoma per attività delegate	
3106	Altri contributi e trasferimenti correnti da Regione e Prov. Autonoma	
3107	Contributi e trasferimenti correnti da province	
3108	Contributi e trasferimenti correnti da città metropolitane	
3109	Contributi e trasferimenti correnti da comuni	
3110	Contributi e trasferimenti correnti da unioni di comuni	
3111	Contributi e trasferimenti correnti da comunità montane	
3112	Contributi e trasferimenti correnti da aziende sanitarie	
3113	Contributi e trasferimenti correnti da aziende ospedaliere	
3114	Contributi e trasferimenti correnti da IRCCS pubblici - Fondazioni IRCCS	
3115	Contributi e trasferimenti correnti dagli Istituti Zooprofilattici sperimentali	
3116	Contributi e trasferimenti correnti da Policlinici universitari	
3117	Contributi e trasferimenti correnti da Enti di previdenza	
3118	Contributi e trasferimenti correnti da Enti di ricerca locali	
3119	Contributi e trasferimenti correnti da Camere di commercio	
3120	Contributi e trasferimenti correnti da Unioni regionali delle Camere di Commercio	
3121	Contributi e trasferimenti correnti da Centri esteri delle Camere di Commercio	
3122	Contributi e trasferimenti correnti da Unioncamere - fondo perequativo per rigidità di bilancio	
3123	Contributi e trasferimenti correnti da Unioncamere - fondo perequativo per progetti	
3124	Altri contributi e trasferimenti correnti da Unioncamere	
3125	Contributi e trasferimenti correnti da Autorità portuali	
3126	Contributi e trasferimenti correnti da Aziende di promozione turistica	
3127	Contributi e trasferimenti correnti da Università	
3128	Contributi e trasferimenti correnti da Enti gestori di parchi	



Liv.	DESCRIZIONE CODICE ECONOMICO	TOTALE ENTRATE
	<b>Contributi e trasferimenti correnti da Amministrazioni pubbliche</b>	
3129	Contributi e trasferimenti correnti da ARPA	
3199	Contributi e trasferimenti correnti da altre Amministrazioni pubbliche locali	
	<b>Contributi e trasferimenti correnti da soggetti privati</b>	
3201	Contributi e trasferimenti correnti da Famiglie	
3202	Contributi e trasferimenti correnti da Istituzioni sociali senza fine di lucro	
3203	Riversamento avanzo di bilancio da Aziende speciali	
3204	Altri contributi e trasferimenti correnti da Aziende speciali	
3205	Contributi e trasferimenti correnti da Imprese	
	<b>Contributi e trasferimenti correnti dall'estero</b>	
3301	Contributi e trasferimenti correnti da Unione Europea	
3302	Contributi e trasferimenti correnti da altre istituzioni estere	
3303	Contributi e trasferimenti correnti da soggetti esteri privati	
	<b>ALTRE ENTRATE CORRENTI</b>	
	<b>Concorsi, recuperi e rimborsi</b>	
4101	Rimborsi spese per personale distaccato/comandato	
4103	Rimborso spese dalle Aziende Speciali	
4198	Altri concorsi, recuperi e rimborsi	
4199	Sopravvenienze attive	6.610,00
	<b>Entrate patrimoniali</b>	
4201	Fitti attivi di terreni	
4202	Altri fitti attivi	
4203	Interessi attivi da Amministrazioni pubbliche	
4204	Interessi attivi da altri	73.700,00
4205	Proventi mobiliari	
4499	Altri proventi finanziari	720,00
	<b>ENTRATE DERIVANTI DA ALIENAZIONI DI BENI</b>	
5200	Alienazione di immobilizzazioni immateriali	
	<b>Alienazione di immobilizzazioni materiali</b>	
5101	Alienazione di terreni	
5102	Alienazione di fabbricati	
5103	Alienazione di Impianti e macchinari	
5104	Alienazione di altri beni materiali	
	<b>Alienazione di immobilizzazioni finanziarie</b>	
5301	Alienazione di partecipazioni di controllo e di collegamento	
5302	Alienazione di partecipazioni in altre imprese	
5303	Alienazione di titoli di Stato	
5304	Alienazione di altri titoli	
	<b>CONTRIBUTI E TRASFERIMENTI IN C/CAPITALE</b>	
	<b>Contributi e trasferimenti in c/capitale da Amministrazioni pubbliche</b>	
6101	Contributi e trasferimenti in c/capitale da Stato	
6102	Contributi e trasferimenti c/capitale da enti di ricerca statali	
6103	Contributi e trasferimenti c/capitale da altre amministrazioni pubbliche centrali	
6104	Contributi e trasferimenti da Regione e Prov. Autonoma	
6105	Contributi e trasferimenti in c/capitale da province	
6106	Contributi e trasferimenti in c/capitale da città metropolitane	
6107	Contributi e trasferimenti in c/capitale da comuni	

Liv.	DESCRIZIONE CODICE ECONOMICO	TOTALE ENTRATE
	<b>Contributi e trasferimenti in c/capitale da Amministrazioni pubbliche</b>	
6108	Contributi e trasferimenti in c/capitale da unioni di comuni	
6109	Contributi e trasferimenti in c/capitale da comunità montane	
6110	Contributi e trasferimenti in c/capitale da aziende sanitarie	
6111	Contributi e trasferimenti in c/capitale da aziende ospedaliere	
6112	Contributi e trasferimenti in c/capitale da IRCCS pubblici - Fondazioni IRCCS	
6113	Contributi e trasferimenti in c/capitale dagli Istituti Zooprofilattici sperimentali	
6114	Contributi e trasferimenti in c/capitale da Policlinici universitari	
6115	Contributi e trasferimenti in c/capitale da Enti di previdenza	
6116	Contributi e trasferimenti in c/capitale da Enti di ricerca locali	
6117	Contributi e trasferimenti in c/capitale da altre Camere di commercio	
6118	Contributi e trasferimenti in c/capitale da Unioni regionali delle Camere di commercio	
6119	Contributi e trasferimenti in c/capitale da Centri esteri delle Camere di Commercio	
6120	Contributi e trasferimenti in c/capitale da Unioncamere	
6121	Contributi e trasferimenti in c/capitale da Autorità portuali	
6122	Contributi e trasferimenti in c/capitale da Aziende di promozione turistica	
6123	Contributi e trasferimenti in c/capitale da Università	
6124	Contributi e trasferimenti in c/capitale da Enti Parco Nazionali	
6125	Contributi e trasferimenti in c/capitale da ARPA	
6199	Contributi e trasferimenti in c/capitale da altre Amministrazioni pubbliche locali	
	<b>Contributi e trasferimenti in conto capitale da soggetti privati</b>	
6201	Contributi e trasferimenti in c/capitale da aziende speciali	
6202	Contributi e trasferimenti in c/capitale da altre Imprese	
6203	Contributi e trasferimenti in c/capitale da Famiglie	
6204	Contributi e trasferimenti in c/capitale da Istituzioni sociali senza fine di lucro	
	<b>Contributi e trasferimenti in c/capitale dall'estero</b>	
6301	Contributi e trasferimenti in c/capitale dall'Unione Europea	
6302	Contributi e trasferimenti in conto capitale da altre istituzioni estere	
6303	Contributi e trasferimenti in conto capitale da soggetti esteri privati	
	<b>OPERAZIONI FINANZIARIE</b>	
7100	Prelievi da conti bancari di deposito	
7200	Restituzione depositi versati dall'Ente	
7300	Depositi cauzionali	
7350	Restituzione fondi economali	
	<b>Riscossione di crediti</b>	
7401	Riscossione di crediti da Camere di Commercio	
7402	Riscossione di crediti dalle Unioni regionali	
7403	Riscossione di crediti da altre amministrazioni pubbliche	
7404	Riscossione di crediti da aziende speciali	
7405	Riscossione di crediti da altre imprese	730.550,00
7406	Riscossione di crediti da dipendenti	
7407	Riscossione di crediti da famiglie	
7408	Riscossione di crediti da istituzioni sociali private	
7409	Riscossione di crediti da soggetti esteri	
7500	Altre operazioni finanziarie	30.200,00

**PREVISIONI DI ENTRATA - ANNO 2023**

<b>Liv.</b>	<b>DESCRIZIONE CODICE ECONOMICO</b>	<b>TOTALE ENTRATE</b>
	<b>ENTRATE DERIVANTI DA ACCENSIONE DI PRESTITI</b>	
8100	Anticipazioni di cassa	
8200	Mutui e prestiti	976.000,00

**TOTALE PREVISIONI DI ENTRATA**

1.818.430,00

**CONTO PREVENTIVO IN TERMINI DI CASSA  
USCITE ANNO 2023**

<b>MISSIONE</b>	011	Competitività e sviluppo delle imprese
<b>PROGRAMMA</b>	005	Promozione e attuazione di politiche di sviluppo, competitività e innovazione, di responsabilità sociale d'impresa e movimento cooperativo
<b>DIVISIONE</b>	4	AFFARI ECONOMICI
<b>GRUPPO</b>	1	Affari generali economici, commerciali e del lavoro

<b>SIOPE</b>	<b>DESCRIZIONE</b>	<b>IMPORTO PREVISIONE</b>
2110	Studi, consulenze, indagini e ricerche di mercato	25.000,00
3199	Contributi e trasferimenti correnti a altre Amministrazioni Pubbliche locali	680.000,00
3202	Altri contributi e trasferimenti a aziende speciali	510.000,00
3203	Altri contributi e trasferimenti ordinari a imprese	360.000,00
7404	Concessione di crediti ad altre imprese	210.000,00
<b>TOTALE</b>		<b>1.785.000,00</b>

**CONTO PREVENTIVO IN TERMINI DI CASSA  
USCITE ANNO 2023**

<b>MISSIONE</b>	012	Regolazione dei mercati
<b>PROGRAMMA</b>	004	Vigilanza sui mercati e sui prodotti, promozione della concorrenza e tutela dei consumatori
<b>DIVISIONE</b>	1	SERVIZI GENERALI DELLE PUBBLICHE AMMINISTRAZIONI
<b>GRUPPO</b>	3	Servizi generali

<b>SIOPE</b>	<b>DESCRIZIONE</b>	<b>IMPORTO PREVISIONE</b>
--------------	--------------------	-------------------------------

**TOTALE**

**CONTO PREVENTIVO IN TERMINI DI CASSA  
USCITE ANNO 2023**

<b>MISSIONE</b>	012	Regolazione dei mercati
<b>PROGRAMMA</b>	004	Vigilanza sui mercati e sui prodotti, promozione della concorrenza e tutela dei consumatori
<b>DIVISIONE</b>	4	AFFARI ECONOMICI
<b>GRUPPO</b>	1	Affari generali economici, commerciali e del lavoro

<b>SIOPE</b>	<b>DESCRIZIONE</b>	<b>IMPORTO PREVISIONE</b>
--------------	--------------------	-------------------------------

**TOTALE**

**CONTO PREVENTIVO IN TERMINI DI CASSA  
USCITE ANNO 2023**

<b>MISSIONE</b>	016	Commercio internazionale ed internazionalizzazione del sistema produttivo
<b>PROGRAMMA</b>	005	Sostegno all'internazionalizzazione delle imprese e promozione del made in Italy
<b>DIVISIONE</b>	4	AFFARI ECONOMICI
<b>GRUPPO</b>	1	Affari generali economici, commerciali e del lavoro

<b>SIOPE</b>	<b>DESCRIZIONE</b>	<b>IMPORTO PREVISIONE</b>
2110	Studi, consulenze, indagini e ricerche di mercato	3.660,00
3199	Contributi e trasferimenti correnti a altre Amministrazioni Pubbliche locali	99.511,91
3202	Altri contributi e trasferimenti a aziende speciali	75.000,00
3203	Altri contributi e trasferimenti ordinari a imprese	51.176,50
7404	Concessione di crediti ad altre imprese	30.105,23
<b>TOTALE</b>		<b>259.453,64</b>

**CONTO PREVENTIVO IN TERMINI DI CASSA  
USCITE ANNO 2023**

<b>MISSIONE</b>	032	Servizi istituzionali e generali delle amministrazioni pubbliche
<b>PROGRAMMA</b>	002	Indirizzo politico
<b>DIVISIONE</b>	1	SERVIZI GENERALI DELLE PUBBLICHE AMMINISTRAZIONI
<b>GRUPPO</b>	1	Organi esecutivi e legislativi, attività finanziari e fiscali e affari esteri

<b>SIOPE</b>	<b>DESCRIZIONE</b>	<b>IMPORTO PREVISIONE</b>
--------------	--------------------	-------------------------------

**TOTALE**



**CONTO PREVENTIVO IN TERMINI DI CASSA  
USCITE ANNO 2023**

<b>MISSIONE</b>	032	Servizi istituzionali e generali delle amministrazioni pubbliche
<b>PROGRAMMA</b>	003	Servizi e affari generali per le amministrazioni di competenza
<b>DIVISIONE</b>	1	SERVIZI GENERALI DELLE PUBBLICHE AMMINISTRAZIONI
<b>GRUPPO</b>	3	Servizi generali

<b>SIOPE</b>	<b>DESCRIZIONE</b>	<b>IMPORTO PREVISIONE</b>
2123	Assistenza informatica e manutenzione software	2.265,54
<b>TOTALE</b>		2.265,54

**CONTO PREVENTIVO IN TERMINI DI CASSA  
USCITE ANNO 2023**

<b>MISSIONE</b>	033	Fondi da ripartire
<b>PROGRAMMA</b>	001	Fondi da assegnare
<b>DIVISIONE</b>	1	SERVIZI GENERALI DELLE PUBBLICHE AMMINISTRAZIONI
<b>GRUPPO</b>	1	Organi esecutivi e legislativi, attività finanziari e fiscali e affari esteri

<b>SIOPE</b>	<b>DESCRIZIONE</b>	<b>IMPORTO PREVISIONE</b>
--------------	--------------------	-------------------------------

**TOTALE**

**CONTO PREVENTIVO IN TERMINI DI CASSA  
USCITE ANNO 2023**

<b>MISSIONE</b>	033	Fondi da ripartire
<b>PROGRAMMA</b>	002	Fondi di riserva e speciali
<b>DIVISIONE</b>	1	SERVIZI GENERALI DELLE PUBBLICHE AMMINISTRAZIONI
<b>GRUPPO</b>	3	Servizi generali

<b>SIOPE</b>	<b>DESCRIZIONE</b>	<b>IMPORTO PREVISIONE</b>
--------------	--------------------	-------------------------------

**TOTALE**

**CONTO PREVENTIVO IN TERMINI DI CASSA  
USCITE ANNO 2023**

<b>MISSIONE</b>	090	Servizi per conto terzi e partite di giro
<b>PROGRAMMA</b>	001	Servizi per conto terzi e partite di giro
<b>DIVISIONE</b>	1	SERVIZI GENERALI DELLE PUBBLICHE AMMINISTRAZIONI
<b>GRUPPO</b>	3	Servizi generali

<b>SIOPE</b>	<b>DESCRIZIONE</b>	<b>IMPORTO PREVISIONE</b>
7500	Altre operazioni finanziarie	26.315,13
<b>TOTALE</b>		26.315,13

**CONTO PREVENTIVO IN TERMINI DI CASSA  
USCITE ANNO 2023**

<b>MISSIONE</b>	091	Debiti da finanziamento dell'amministrazione
<b>PROGRAMMA</b>	001	Debiti da finanziamento dell'amministrazione
<b>DIVISIONE</b>	1	SERVIZI GENERALI DELLE PUBBLICHE AMMINISTRAZIONI
<b>GRUPPO</b>	3	Servizi generali

<b>SIOPE</b>	<b>DESCRIZIONE</b>	<b>IMPORTO PREVISIONE</b>
--------------	--------------------	-------------------------------

**TOTALE**

**CONTO PREVENTIVO IN TERMINI DI CASSA  
USCITE ANNO 2023**

<b>MISSIONE</b>	011	Competitività e sviluppo delle imprese
<b>PROGRAMMA</b>	005	Promozione e attuazione di politiche di sviluppo, competitività e innovazione, di responsabilità sociale d'impresa e movimento cooperativo
<b>DIVISIONE</b>	4	AFFARI ECONOMICI
<b>GRUPPO</b>	1	Affari generali economici, commerciali e del lavoro

**TOTALE MISSIONE** 1.785.000,00

<b>MISSIONE</b>	012	Regolazione dei mercati
<b>PROGRAMMA</b>	004	Vigilanza sui mercati e sui prodotti, promozione della concorrenza e tutela dei consumatori
<b>DIVISIONE</b>	1	SERVIZI GENERALI DELLE PUBBLICHE AMMINISTRAZIONI
<b>GRUPPO</b>	3	Servizi generali

**TOTALE MISSIONE**

<b>MISSIONE</b>	012	Regolazione dei mercati
<b>PROGRAMMA</b>	004	Vigilanza sui mercati e sui prodotti, promozione della concorrenza e tutela dei consumatori
<b>DIVISIONE</b>	4	AFFARI ECONOMICI
<b>GRUPPO</b>	1	Affari generali economici, commerciali e del lavoro

**TOTALE MISSIONE**

<b>MISSIONE</b>	016	Commercio internazionale ed internazionalizzazione del sistema produttivo
<b>PROGRAMMA</b>	005	Sostegno all'internazionalizzazione delle imprese e promozione del made in Italy
<b>DIVISIONE</b>	4	AFFARI ECONOMICI
<b>GRUPPO</b>	1	Affari generali economici, commerciali e del lavoro

**TOTALE MISSIONE** 259.453,64

<b>MISSIONE</b>	032	Servizi istituzionali e generali delle amministrazioni pubbliche
<b>PROGRAMMA</b>	002	Indirizzo politico
<b>DIVISIONE</b>	1	SERVIZI GENERALI DELLE PUBBLICHE AMMINISTRAZIONI
<b>GRUPPO</b>	1	Organi esecutivi e legislativi, attività finanziari e fiscali e affari esteri

**TOTALE MISSIONE**

<b>MISSIONE</b>	032	Servizi istituzionali e generali delle amministrazioni pubbliche
<b>PROGRAMMA</b>	003	Servizi e affari generali per le amministrazioni di competenza
<b>DIVISIONE</b>	1	SERVIZI GENERALI DELLE PUBBLICHE AMMINISTRAZIONI
<b>GRUPPO</b>	3	Servizi generali

**TOTALE MISSIONE** 2.265,54

**CONTO PREVENTIVO IN TERMINI DI CASSA  
USCITE ANNO 2023**

<b>MISSIONE</b>	033	Fondi da ripartire
<b>PROGRAMMA</b>	001	Fondi da assegnare
<b>DIVISIONE</b>	1	SERVIZI GENERALI DELLE PUBBLICHE AMMINISTRAZIONI
<b>GRUPPO</b>	1	Organi esecutivi e legislativi, attività finanziari e fiscali e affari esteri

**TOTALE  
MISSIONE**

<b>MISSIONE</b>	033	Fondi da ripartire
<b>PROGRAMMA</b>	002	Fondi di riserva e speciali
<b>DIVISIONE</b>	1	SERVIZI GENERALI DELLE PUBBLICHE AMMINISTRAZIONI
<b>GRUPPO</b>	3	Servizi generali

**TOTALE  
MISSIONE**

<b>MISSIONE</b>	090	Servizi per conto terzi e partite di giro
<b>PROGRAMMA</b>	001	Servizi per conto terzi e partite di giro
<b>DIVISIONE</b>	1	SERVIZI GENERALI DELLE PUBBLICHE AMMINISTRAZIONI
<b>GRUPPO</b>	3	Servizi generali

**TOTALE  
MISSIONE**

26.315,13

<b>MISSIONE</b>	091	Debiti da finanziamento dell'amministrazione
<b>PROGRAMMA</b>	001	Debiti da finanziamento dell'amministrazione
<b>DIVISIONE</b>	1	SERVIZI GENERALI DELLE PUBBLICHE AMMINISTRAZIONI
<b>GRUPPO</b>	3	Servizi generali

**TOTALE  
MISSIONE**

**TOTALE GENERALE** 2.073.034,31



# Sistema Camerale Integrato della Venezia Giulia

Relazione al Preventivo  
Economico dell'istituto  
agevolativo del Fondo Gorizia

Anno 2023

Art. 7 del DPR 2 novembre 2005, n. 254





L'esercizio 2023 rappresenta sostanzialmente il primo anno completo di attuazione del Piano Pluriennale 2022 – 2026 che è stato approvato dal Consiglio con deliberazione n. 10 del 28 luglio 2022.

E' lì che l'Organo più alto, il Consiglio, esprime la propria idea di sviluppo del territorio e le strategie che intende intraprendere.

E' lì che imposta gli obiettivi e costruisce i "binari" entro i quali dovrà mantenersi per raggiungerli.

Su quei binari si inseriscono le varie componenti il Sistema Camerale Integrato della Venezia Giulia, la più peculiare sicuramente la Gestione Speciale dell'Istituto Agevolativo del Fondo Gorizia.



E' un dato di fatto che, nell'era Post Covid, lo strumento agevolativo del Fondo Gorizia deve divenire una leva fondamentale per consentire la ripartenza e porre le basi per un nuovo sviluppo socio-economico del territorio privilegiando forme di sostegno che consentano effetti moltiplicativi che possano generare una crescita sostenibile da un punto di vista economico, sociale ed ambientale e lo sviluppo di attività imprenditoriali innovative, responsabili ed inclusive votate alla creazione di ricchezza e che rendano a beneficio del territorio e di tutta la comunità.

In tale ottica il Piano Pluriennale citato prevede, nel corso del mandato, la realizzazione di alcune azioni che di seguito vengono riproposte:

- Creare e promuovere la creazione di infrastrutture socio-economiche che inducano direttamente ed indirettamente alla crescita del sistema imprenditoriale
- Ricercare nuove forme di sostegno alle imprese a favore degli investimenti materiali ed immateriali delle stesse, in particolare sostenendo la digitalizzazione e l'innovazione dell'impresa nonché nell'ambito dell'economia circolare
- Sostenere le azioni per lo sviluppo della logistica integrata
- Sostenere la promozione delle produzioni tipiche locali
- Sostenere, anche in collaborazione con il Confidi, l'accesso al credito delle imprese del territorio



Tale filosofia viene ripresa dalla Relazione Previsionale e Programmatica 2023 che contestualizza, in maniera assolutamente coerente con il Piano Pluriennale 2022 – 2026, la definizione di talune azioni nell’esercizio di riferimento della presente.

Per quanto concerne gli obiettivi strategici, il Fondo Gorizia viene coinvolto dall’obiettivo n. 12 ad esso specificatamente dedicato e denominato «Il Fondo Gorizia: sostegno al territorio».

In questo particolare momento, lo strumento del Fondo Gorizia, per i grandi repentini cambiamenti che il tessuto socio economico ha subito a causa della pandemia da Covid prima e dallo stravolgimento geopolitico derivante dalla guerra in Ucraina poi, deve giocoforza ripensarsi e ipotizzare una nuova filosofia, sempre logicamente rigorosamente rispettosa dei principi legislativi che reggono lo strumento e del suo essere parte integrata di un Sistema camerale, ma adeguata ad affrontare le nuove sfide alle quali le imprese sono chiamate a rispondere.



La necessità di ripensarsi in modo efficace imporrebbe allo strumento del Fondo Gorizia una riflessione più approfondita che non può essere compresa in questa relazione.

**In questa riflessione va tenuto conto della complementarietà degli interventi del Fondo Gorizia con quelli che saranno messi in atto anche nel corso dell'esercizio 2023 dalla Regione Autonoma Friuli Venezia Giulia sia attraverso i canali diretti che quelli pertinenti i canali comunitari al fine di non sovrapporsi agli stessi, anzi, di completarli ove necessario.**

**Sono in fase di elaborazione le proposte regionali che, verranno gestite dalla Camera di commercio Venezia Giulia.**

**La deliberazione programmatica del Fondo Gorizia, che verrà assunta all'inizio dell'esercizio prossimo, si svilupperà anche in piena sintonia con gli interventi regionali.**

La presente relazione, pertanto, si limita a fissare le azioni consolidate del Fondo Gorizia, quelle «tradizionali», che si ripropongono di anno in anno e quelle già impostate e da completare, e delega alla deliberazione di programmazione dell'inizio dell'anno la definizione delle azioni che lo strumento potrà proporre per il 2023.

Di seguito il processo di pianificazione che, nel caso del Fondo Gorizia, si caratterizza per l'elaborazione ad inizio anno della deliberazione programmatica di assegnazione delle risorse.



# Il processo di pianificazione del Sistema Camerale Integrato della Venezia Giulia

## PIANO PLURIENNALE DI MANDATO

2022 - 2026

Definisce gli obiettivi da raggiungere nell'arco del quinquennio ed imposta le strategie da applicare.



2023

OGNI ANNO



## RELAZIONE PREVISIONALE E PROGRAMMATICA

Seleziona le strategie da applicare nel corso dell'esercizio di riferimento.

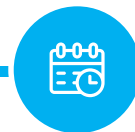
## RELAZIONE AL BILANCIO

Applica le azioni strategiche selezionate dalla RPP alla parte del Sistema Camerale di riferimento (CCIAA anche attraverso ARIES Scarl e/o VG SVILUPPO+, AZIENDA SPECIALE PER LA ZONA FRANCA, FONDO GORIZIA) e individua, per le azioni operative specificate, le poste assegnate nell'esercizio



OGNI ANNO

OGNI ANNO



## DELIBERAZIONE PROGRAMMATICA

L'AZIENDA SPECIALE PER LA ZONA FRANCA e il FONDO GORIZIA puntualizzano con maggior livello di dettaglio le azioni operative individuate dalla Relazione al Bilancio





Il processo di pianificazione illustrato si inserisce, peraltro, anche nel Ciclo della Performance che, dal Piano della Performance triennale alla Relazione sulla Performance annuale, attraverso il Sistema di Misurazione e di Valutazione degli Obiettivi, completa - in maniera scientifica (Balance SCORE Card) - il progetto pianificatorio di Sistema.

Di seguito una sintesi della **ratio di funzionamento** dell'Istituto del Fondo Gorizia.



Legge 27  
dicembre  
1975, n. 700  
  
Art. 5  
comma 3



Legge 29  
gennaio  
1986, n. 26

Leggi  
istitutive  
del Fondo  
Gorizia



# La composizione della Giunta Camerale Integrata

6 Componenti la Giunta

6 Rappresentanti del  
Comune di Gorizia

2 Rappresentanti  
del Comune di  
Savogna d'Isonzo


1  
Rappresentante  
della Regione  
FVG





## Legge


27 dicembre 1975,  
n. 700 art. 5 co. 3



Un fondo destinato  
esclusivamente al  
finanziamento di interventi  
per la promozione  
dell'economia della  
provincia di Gorizia e per la  
realizzazione di  
infrastrutture socio-  
economiche



Legge  
29 gennaio 1986,  
n. 26



Sono istituite le provvidenze previste dalla presente legge per l'incentivazione ed il rilancio di attività economiche localizzate nei territori delle province di Trieste e Gorizia concernenti:

- a) la produzione industriale, ivi compresa quella attinente al settore edilizio;
- b) la ricerca scientifica e tecnologica;
- c) i settori della produzione e dei servizi connessi con le attività portuali ed i trasporti esclusi gli istituti di credito e le imprese di assicurazione".



## Le forme di intervento tradizionali del Istituto agevolativo del Fondo Gorizia

- Sovvenzione
- Prestito agevolato (rate semestrali) da restituire in 4, 6 o 8 anni.

**Imprese**

- Sovvenzione
- Prestito pluriennale agevolato anche a fronte di contributi dello Stato, della Regione FVG, della UE o di altri enti.

**Realtà socio  
economiche**



## *La titolarità del beneficiario*

• Requisito  
soggettivo

Essere uno dei  
soggetti  
individuati da  
leggi e da  
Regolamenti

• Requisito  
oggettivo

Realizzazione di  
intervento o  
iniziative  
previste nei  
Regolamenti



*Gerarchia dell'impianto  
normativo che disciplina  
l'Istituto agevolativo del  
Fondo Gorizia*

Legge

Regolamento per la  
gestione del Fondo Gorizia

Norme di attuazione

Bandi



## LE AZIONI

Di seguito si annoverano alcune azioni – la cui programmazione ha trovato inizio nel corrente esercizio e la cui realizzazione concreta sarà da contestualizzare nel corso del 2023.

Oltre ai bandi «tradizionali e consolidati» da riproporre alle imprese.



# GLI INTERVENTI DIRETTI ALLE IMPRESE

12

**Il Fondo Gorizia:** sostegno  
al territorio

- 12.1. Realizzazione di strumenti di sostegno agli investimenti delle micro e piccole imprese di produzione.
- 12.2. Realizzazione di strumenti di sostegno agli investimenti delle imprese del settore del turismo commercio e servizi.
- 12.3. Realizzazione di strumenti di sostegno all'accesso al credito da parte delle imprese.
- 12.4. Realizzazione di strumenti o azioni a sostegno dell'industria del cinema, in collaborazione con la Regione FVG.



# GLI INTERVENTI INDIRETTI ALLE IMPRESE

12

**Il Fondo Gorizia:** sostegno  
al territorio

12.5. Realizzazione di azioni di sostegno allo sviluppo della Fondazione Villa Russiz, in collaborazione con la Fondazione Carigo.

12.6. Realizzazione di azioni di sostegno allo sviluppo del DT3A (tale azione è subordinata agli esiti del lavoro di verifica della fattibilità in essere).

12.7. Sviluppo del complesso universitario di Trieste a Gorizia.

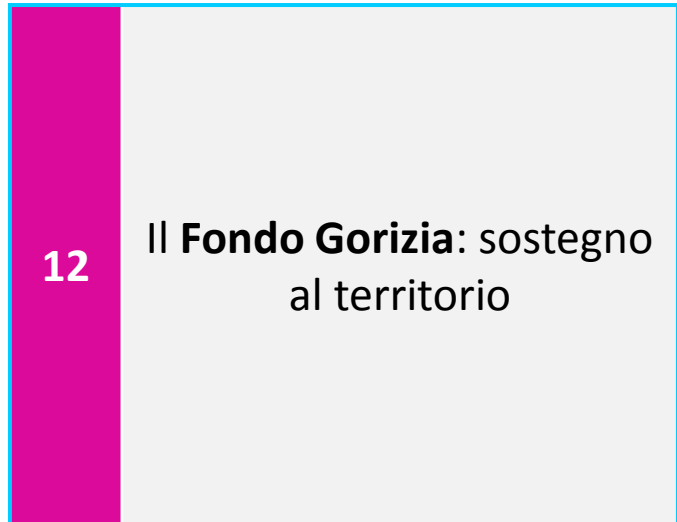
12.8. Realizzazione di azioni per promuovere la circoscrizione territoriale di competenza quale meta turistica.

12.9. Realizzazione di azioni per promuovere la costituzione della Scuola di Alta Formazione della Logistica.





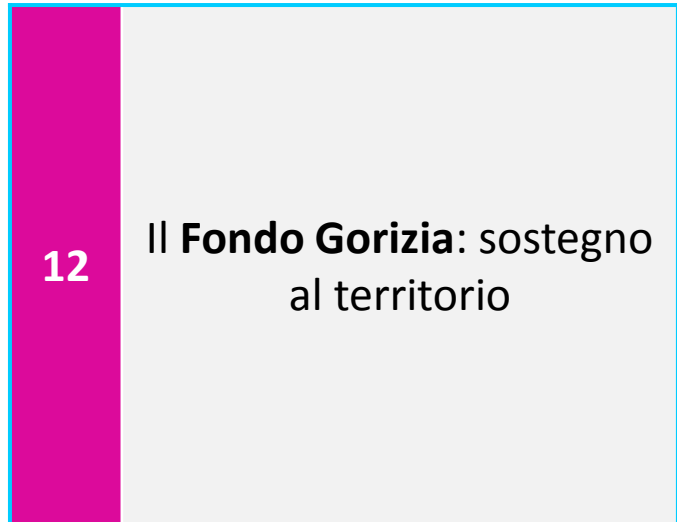
# Piano degli indicatori e dei risultati attesi di bilancio (PIRA)



- 12.1.  
Indicatore: realizzazione del bando  
Risultato atteso: n. 1
- 12.2.  
Indicatore: realizzazione del bando  
Risultato atteso: n. 1
- 12.3.  
Indicatore: realizzazione di misure  
Risultato atteso: n. 1
- 12.4.  
Indicatore: realizzazione di misure  
Risultato atteso: n. 1



# Piano degli indicatori e dei risultati attesi di bilancio (PIRA)



12.5.

Indicatore: realizzazione di interventi  
Risultato atteso: n. 1

12.6.

Indicatore: realizzazione di interventi  
Risultato atteso: n. 1

12.7.

Indicatore: termine entro il quale indire le procedure di gara  
(subordinato ad autorizzazione VV.FF)  
Risultato atteso: 31.03.2023

12.8.

Indicatore: realizzazione di verifiche di fattibilità  
Risultato atteso: n. 1



# LE VOCI DI BILANCIO



Fatte salve le linee programmatiche di intervento ipotizzate, che prevedono che alla presente relazione segua una specificazione delle risorse e dei programmi da parte della Giunta Camerale Integrata, di seguito vengono illustrate nel dettaglio le informazioni sugli importi contenuti nelle voci di provento e onere del preventivo economico, unitamente alla individuazione delle risorse da utilizzarsi per dare attuazione alle linee individuate.



# LE VOCI DI BILANCIO



## GESTIONE CORRENTE

Per quanto riguarda la gestione corrente, la stessa è suddivisa in:

A - proventi correnti con 5 voci di ricavi.

B - oneri correnti con 4 voci di oneri.



# LE VOCI DI BILANCIO



## A) PROVENTI CORRENTI

1) *Diritto annuale*: non è stato previsto **alcun provento**, non essendo imputabile il diritto annuale alla gestione/Fondo Gorizia.

2) *Diritti di segreteria*: è stato previsto un provento pari ad **€ 1.000,00** per diritti di segreteria sulle istanze che verranno presentate. La previsione del pre-consuntivo al 2022 assegna a tale voce l'importo di **€ 600,00**.

3) *Contributi, trasferimenti e altre entrate*: non sono previsti contributi per trasferimento da parte dello Stato sulla Legge 26/86. Per quanto concerne quelli della Regione FVG, non abbiamo ancora contezza della consistenza.

La previsione del pre-consuntivo 2022 assegna a tale posta un provento pari a **€ 520.820,96**.



# LE VOCI DI BILANCIO



## B) ONERI CORRENTI

Per quanto riguarda gli oneri correnti si evidenzia che, come per l'esercizio 2022, vengono poste a carico del Fondo tutte le spese di personale e di funzionamento dello strumento agevolativo, giusta disposizione L.R. n. 30/07.

6) *Personale*: le spese per il personale prestato al Fondo vengono sostenute dall'ente camerale e vengono quantificate, addebitandole alla Gestione alla fine dell'esercizio, provvisoriamente in **€ 180.000,00**. La previsione del pre-consuntivo 2022 assegna a tale posta un costo pari ad **€ 165.000,00**.



# LE VOCI DI BILANCIO



## B) ONERI CORRENTI

7) *Funzionamento*: le spese di funzionamento comprendono oneri legali, spese per consulenti ed esperti, spese per organi istituzionali, rimborsi spese condominiali, bolli e commissioni, ritenute fiscali su c/c. Esse vengono quantificate in **€ 81.000,00**. La previsione del pre-consuntivo 2022 assegna a tale posta l'importo di **€ 34.400,00**. Vengono previsti prudenzialmente in aumento gli oneri legali.

Nelle spese per consulenti ed esperti è previsto, come ogni anno, il costo di € 30.000,00 relativo al servizio di assistenza finalizzato a valutare la compatibilità con la disciplina europea degli Aiuti di Stato degli interventi a favore dell'economia locale e ad assistere l'Ente in tutti gli adempimenti richiesti dalle regole europee e dal funzionamento del Registro Nazionale Aiuti di Stato (RNA).



## LE VOCI DI BILANCIO



### B) ONERI CORRENTI

8) Interventi economici: gli oneri relativi agli interventi economici vengono quantificati in **€ 5.137.387,98**.

Il pre-consuntivo 2022 assegna a tale voce l'importo di **€ 4.109.257,98**. Comprende tutti i contributi che, si presume, verranno concessi fino alla data di chiusura del bilancio.





## LE VOCI DI BILANCIO



### C) GESTIONE FINANZIARIA

*10) Proventi finanziari:* in tale voce sono stati inseriti i ricavi relativi a interessi su c/c bancari o altri interessi attivi che si presume, prudenzialmente, di percepire nel corso del 2023; preventivamente si quantificano in **€ 141.235,02**. Il pre-consuntivo 2022 riporta la posta di **€ 123.220,00** che deriva sia da interessi attivi su c/c bancario che da interessi attivi su mutui.

*11) Oneri finanziari:* viene prevista la somma di **€ 0,00** per oneri finanziari. Il 2022 riporta la cifra di **€ 0,00** come preconsuntivo.



## LE VOCI DI BILANCIO



### D) GESTIONE STRAORDINARIA

12) *Proventi straordinari*: comprende i proventi che si presume saranno rilevati nell'esercizio 2023 pari a **€ 50.000,00** per rimborsi di contributi erogati negli anni precedenti. Il preconsuntivo riporta la cifra di **€ 44.000,00** pari alle revoche di contributi pregressi, quote restituite per contributi inutilizzati o rinunce di contributi da parte di imprese.

Per quanto attiene la voce oneri straordinari nel preventivo sono cautelativamente inserite poste pari ad **€ 50.000,00** per sopravvenienze passive previste. Il preconsuntivo riporta un importo pari a **€ 1,00** in quanto si sono riscontrate sopravvenienze passive nell'esercizio 2022 relative a costi di esercizi precedenti non quantificati.



# LE VOCI DI BILANCIO



Le risultanze finali del bilancio per l'esercizio 2023 sono le seguenti:

<b>Totale proventi correnti</b>	<b>+</b>	<b>€ 1.000,00</b>
<b>Totale oneri correnti</b>	<b>-</b>	<b>€ <u>5.398.387,98</u></b>
<b>Risultato della gestione corrente</b>	<b>-</b>	<b>€ 5.397.387,98</b>
<b>Risultato gestione finanziaria</b>	<b>+</b>	<b>€ 141.235,02</b>
<b>Risultato gestione straordinaria</b>		<b>€ <u>0,00</u></b>
<b>Disavanzo economico</b>		<b>€ 5.256.152,96</b>

Tale disavanzo sarà ripianato con quota parte degli avanzi patrimonializzati, risultanti dall'ultimo bilancio d'esercizio approvato così come previsto dall'art. 2 comma 2 del D.P.R. 02.11.2005 n. 254 e dalla circolare ministeriale n. 3612 dd. 26.07.2007.

**Per le caratteristiche che possiede lo strumento agevolativo, il disavanzo deve essere considerato come la valorizzazione dell'intensità degli interventi che il Fondo Gorizia ha riversato sul territorio.**