

**Camera di Commercio  
Venezia Giulia**



# **PROVINCIA DI TRIESTE**

## **DATI COMUNALI**

**Duino-Aurisina, Monrupino, Muggia, San Dorligo della Valle,  
Sgonico, Trieste**

**Centro Studi e Statistica**

**Dicembre 2020**




La disponibilità di dati economici a livello comunale costituisce oggetto di frequentissima richiesta da parte di soggetti pubblici e privati. Il livello di dettaglio massimo per diverse importanti grandezze economiche (mercato del lavoro, esportazioni, andamento dei prezzi, ecc.) si ferma peraltro alla provincia; dati comunali sono in taluni casi reperibili *online* (è il caso dei dati demografici o sulla capacità ricettiva in ambito turistico) ma richiedono generalmente procedimenti di estrazione piuttosto laboriosi; altri dati (in particolare quelli relativi al *Registro delle Imprese*) pur essendo disponibili non vengono usualmente pubblicati in modo dettagliato.

Lo scopo di questa pubblicazione è di colmare almeno in parte il fabbisogno di informazione con dati relativi all'andamento e composizione della popolazione anagrafica e del sistema imprenditoriale. Vengono proposti i **dati più recenti disponibili al momento della compilazione** con serie del passato che ovviamente mantengano invariate – per garantirne la comparabilità – le definizioni delle variabili considerate.

Le tabelle sono state costruite e presentate in una forma modulare che consentirà in futuro sia operazioni di aggiornamento abbastanza agevoli e tempestive che l'eventuale aggiunta di ulteriori serie di dati. In particolare entro breve saranno resi disponibili sia i dati definitivi del Censimento della Popolazione (al 1° gennaio 2020) che quelli relativi al sistema delle imprese (31/12/2020).





**Camera di Commercio  
Venezia Giulia**



**DUINO AURISINA**



## POPOLAZIONE RESIDENTE PER SESSO E STATO CIVILE

	01/01/2011			01/01/2016			01/01/2019 (provvisori)		
	TS001 - DUINO AURISINA			TS001 - DUINO AURISINA			TS001 - DUINO AURISINA		
	M	F	tot	M	F	tot	M	F	tot
<b>Celibi/Nubili</b>	1.754	1.458	3.212	1.753	1.467	3.220	1.768	1.471	3.239
<b>Coniugati</b>	2.124	2.146	4.270	2.006	2.049	4.055	1.951	1.967	3.918
<b>Divorziati</b>	153	184	337	183	198	381	211	240	451
<b>Vedovi</b>	148	750	898	149	756	905	136	727	863
<b>Uniti civilmente</b>	...	...	...	...	...	...	(a)	(a)	(a)
<b>Già uniti civilmente</b>	...	...	...	...	...	...	(a)	(a)	(a)
<b>TOTALE</b>	<b>4.179</b>	<b>4.538</b>	<b>8.717</b>	<b>4.091</b>	<b>4.470</b>	<b>8.561</b>	<b>4.066</b>	<b>4.405</b>	<b>8.471</b>

(a) dato oscurato per segreto statistico

Fonte: [demo.istat.it](http://demo.istat.it)

**POPOLAZIONE RESIDENTE PER SESSO ED ETA'**

	01/01/2011			01/01/2016			01/01/2020 (provvisori)		
	TS001 - DUINO AURISINA			TS001 - DUINO AURISINA			TS001 - DUINO AURISINA		
Età	M	F	tot	M	F	tot	M	F	tot
0	31	30	61	15	21	36	21	14	35
1	29	27	56	29	22	51	21	11	32
2	30	37	67	29	19	48	29	30	59
3	35	45	80	21	32	53	26	26	52
4	29	41	70	32	23	55	18	20	38
5	34	28	62	36	29	65	28	19	47
6	36	34	70	33	24	57	27	17	44
7	41	38	79	35	32	67	24	31	55
8	37	36	73	37	43	80	29	25	54
9	33	39	72	38	48	86	35	30	65
10	40	43	83	37	31	68	34	26	60
11	47	27	74	37	40	77	33	33	66
12	35	22	57	37	35	72	39	43	82
13	52	39	91	34	36	70	39	48	87
14	27	48	75	35	46	81	36	33	69
15	35	51	86	38	41	79	42	41	83
16	36	33	69	43	28	71	36	33	69
17	39	43	82	36	21	57	35	39	74
18	40	40	80	49	42	91	39	44	83
19	40	39	79	31	47	78	39	38	77
20	32	31	63	35	43	78	41	30	71
21	39	27	66	36	33	69	32	24	56
22	38	37	75	38	36	74	46	43	89
23	31	22	53	37	36	73	30	46	76
24	27	24	51	36	40	76	37	40	77
25	38	21	59	36	29	65	34	30	64



**POPOLAZIONE RESIDENTE PER SESSO ED ETA'**

Età	01/01/2011			01/01/2016			01/01/2020 (provvisori)		
	TS001 - DUINO AURISINA			TS001 - DUINO AURISINA			TS001 - DUINO AURISINA		
	M	F	tot	M	F	tot	M	F	tot
26	22	20	42	36	25	61	40	36	76
27	32	28	60	28	29	57	35	27	62
28	33	34	67	28	20	48	35	39	74
29	22	30	52	27	22	49	33	29	62
30	33	34	67	33	24	57	29	24	53
31	26	40	66	16	23	39	31	27	58
32	40	36	76	22	24	46	23	26	49
33	41	53	94	32	44	76	28	25	53
34	32	48	80	28	33	61	32	28	60
35	53	42	95	39	30	69	20	27	47
36	63	54	117	34	46	80	23	25	48
37	52	60	112	34	45	79	37	36	73
38	79	73	152	49	52	101	33	30	63
39	61	72	133	33	55	88	42	29	71
40	64	53	117	57	46	103	37	40	77
41	68	65	133	69	57	126	36	48	84
42	76	69	145	52	64	116	54	49	103
43	77	69	146	79	75	154	37	57	94
44	91	79	170	67	72	139	62	53	115
45	83	94	177	61	57	118	71	58	129
46	71	73	144	65	69	134	59	70	129
47	75	71	146	79	71	150	84	82	166
48	65	87	152	76	76	152	66	77	143
49	75	69	144	91	72	163	66	66	132
50	72	66	138	90	92	182	68	66	134

**POPOLAZIONE RESIDENTE PER SESSO ED ETA'**

Età	01/01/2011			01/01/2016			01/01/2020 (provvisori)		
	TS001 - DUINO AURISINA			TS001 - DUINO AURISINA			TS001 - DUINO AURISINA		
	M	F	tot	M	F	tot	M	F	tot
51	70	62	132	75	81	156	85	71	156
52	66	47	113	68	71	139	78	80	158
53	53	77	130	62	82	144	97	77	174
54	60	59	119	72	69	141	90	97	187
55	67	74	141	76	67	143	75	87	162
56	51	60	111	68	64	132	63	68	131
57	66	60	126	63	46	109	62	85	147
58	62	51	113	53	80	133	72	68	140
59	51	53	104	65	52	117	79	68	147
60	60	68	128	66	72	138	74	67	141
61	69	54	123	48	65	113	64	49	113
62	69	53	122	63	61	124	51	76	127
63	56	66	122	60	50	110	64	50	114
64	78	71	149	51	54	105	59	82	141
65	36	54	90	58	68	126	52	67	119
66	51	57	108	66	57	123	61	61	122
67	36	65	101	62	56	118	61	46	107
68	52	71	123	52	66	118	50	49	99
69	64	62	126	73	70	143	54	68	122
70	63	82	145	34	49	83	65	55	120
71	68	74	142	43	52	95	58	56	114
72	76	73	149	35	60	95	50	65	115
73	59	64	123	48	69	117	68	66	134
74	45	66	111	61	61	122	34	43	77
75	42	77	119	54	78	132	38	47	85

**POPOLAZIONE RESIDENTE PER SESSO ED ETA'**

Età	01/01/2011			01/01/2016			01/01/2020 (provvisori)		
	TS001 - DUINO AURISINA			TS001 - DUINO AURISINA			TS001 - DUINO AURISINA		
	M	F	tot	M	F	tot	M	F	tot
76	40	52	92	59	75	134	33	59	92
77	49	38	87	66	70	136	41	66	107
78	33	41	74	52	60	112	49	53	102
79	34	50	84	39	64	103	49	72	121
80	33	53	86	39	67	106	53	68	121
81	21	42	63	35	44	79	59	68	127
82	28	43	71	36	33	69	46	51	97
83	21	39	60	24	39	63	27	57	84
84	19	37	56	23	32	55	34	53	87
85	25	25	50	25	50	75	23	40	63
86	18	38	56	12	36	48	29	29	58
87	13	29	42	17	30	47	15	29	44
88	8	22	30	14	29	43	19	29	48
89	6	26	32	11	30	41	15	42	57
90	8	21	29	15	15	30	5	23	28
91	4	12	16	6	22	28	10	20	30
92	0	7	7	6	19	25	5	12	17
93	1	6	7	4	11	15	1	19	20
94	2	4	6	3	17	20	7	6	13
95	2	4	6	2	13	15	2	9	11
96	2	5	7	0	4	4	0	8	8
97	4	5	9	0	4	4	1	5	6
98	0	9	9	0	0	0	1	3	4
99	1	3	4	0	0	0	2	5	7
100 e più	0	6	6	2	6	8	0	3	3
<b>TOTALE</b>	<b>4.179</b>	<b>4.538</b>	<b>8.717</b>	<b>4.091</b>	<b>4.470</b>	<b>8.561</b>	<b>4.061</b>	<b>4.365</b>	<b>8.426</b>

**POPOLAZIONE STRANIERA RESIDENTE PER SESSO ED ETA'**

Età	01/01/2011			01/01/2016			01/01/2020 (provvisori)		
	TS001 - DUINO AURISINA			TS001 - DUINO AURISINA			TS001 - DUINO AURISINA		
	M	F	tot	M	F	tot	M	F	tot
0	1	0	1	0	1	1	0	0	0
1	0	0	0	0	0	0	1	0	1
2	1	0	1	1	1	2	1	0	1
3	0	0	0	0	0	0	1	1	2
4	0	1	1	4	0	4	0	1	1
5	0	0	0	0	1	1	0	0	0
6	1	1	2	1	0	1	1	1	2
7	1	1	2	3	0	3	1	0	1
8	2	0	2	0	1	1	2	0	2
9	0	1	1	2	2	4	1	1	2
10	0	1	1	2	1	3	2	0	2
11	1	0	1	3	1	4	2	0	2
12	1	1	2	1	1	2	1	3	4
13	2	0	2	1	1	2	1	2	3
14	0	0	0	2	3	5	2	0	2
15	0	3	3	0	0	0	3	1	4
16	1	0	1	1	0	1	1	1	2
17	0	1	1	2	1	3	1	2	3
18	4	2	6	2	0	2	2	2	4
19	1	1	2	1	0	1	1	0	1
20	1	0	1	2	3	5	3	0	3
21	2	0	2	0	0	0	1	2	3
22	1	2	3	2	0	2	2	0	2
23	0	0	0	2	3	5	1	2	3
24	1	0	1	0	1	1	3	4	7
25	4	2	6	2	3	5	0	0	0

**POPOLAZIONE STRANIERA RESIDENTE PER SESSO ED ETA'**

Età	01/01/2011			01/01/2016			01/01/2020 (provvisori)		
	TS001 - DUINO AURISINA			TS001 - DUINO AURISINA			TS001 - DUINO AURISINA		
	M	F	tot	M	F	tot	M	F	tot
26	0	3	3	0	1	1	1	2	3
27	3	4	7	0	4	4	2	2	4
28	0	0	0	4	2	6	0	3	3
29	2	2	4	2	0	2	3	3	6
30	2	5	7	1	7	8	0	2	2
31	2	1	3	0	3	3	1	1	2
32	2	5	7	3	3	6	2	3	5
33	2	10	12	0	3	3	3	3	6
34	1	7	8	2	6	8	3	7	10
35	1	1	2	3	5	8	0	3	3
36	3	3	6	3	3	6	2	3	5
37	1	4	5	3	8	11	3	0	3
38	0	4	4	2	7	9	4	5	9
39	0	5	5	1	7	8	2	5	7
40	1	3	4	2	1	3	3	2	5
41	1	4	5	1	5	6	3	7	10
42	2	2	4	1	3	4	3	4	7
43	0	3	3	0	5	5	2	6	8
44	3	4	7	2	4	6	4	2	6
45	0	4	4	1	4	5	1	5	6
46	1	4	5	1	4	5	1	3	4
47	2	5	7	2	3	5	0	4	4
48	5	8	13	1	7	8	1	5	6
49	2	5	7	3	4	7	2	3	5
50	3	3	6	0	2	2	1	4	5

**POPOLAZIONE STRANIERA RESIDENTE PER SESSO ED ETA'**

Età	01/01/2011			01/01/2016			01/01/2020 (provvisori)		
	TS001 - DUINO AURISINA			TS001 - DUINO AURISINA			TS001 - DUINO AURISINA		
	M	F	tot	M	F	tot	M	F	tot
51	5	4	9	0	6	6	2	4	6
52	4	2	6	2	3	5	2	11	13
53	1	4	5	5	5	10	2	5	7
54	0	3	3	3	3	6	0	3	3
55	2	5	7	3	5	8	1	9	10
56	3	1	4	4	3	7	0	2	2
57	2	3	5	2	4	6	5	4	9
58	2	2	4	2	4	6	3	3	6
59	6	1	7	2	3	5	1	5	6
60	1	1	2	1	3	4	5	4	9
61	4	1	5	3	3	6	1	3	4
62	2	2	4	2	1	3	1	4	5
63	1	1	2	1	1	2	1	2	3
64	1	1	2	2	1	3	1	3	4
65	2	1	3	0	0	0	3	3	6
66	0	2	2	2	0	2	1	1	2
67	2	2	4	0	3	3	1	1	2
68	0	1	1	0	1	1	2	1	3
69	0	0	0	0	1	1	0	2	2
70	0	0	0	2	1	3	2	0	2
71	0	2	2	0	1	1	0	2	2
72	1	0	1	1	2	3	0	1	1
73	0	1	1	0	1	1	0	2	2
74	2	0	2	0	0	0	1	1	2
75	1	1	2	0	0	0	0	1	1

**POPOLAZIONE STRANIERA RESIDENTE PER SESSO ED ETA'**

Età	01/01/2011			01/01/2016			01/01/2020 (provvisori)		
	TS001 - DUINO AURISINA			TS001 - DUINO AURISINA			TS001 - DUINO AURISINA		
	M	F	tot	M	F	tot	M	F	tot
76	0	0	0	0	2	2	1	1	2
77	1	0	1	1	0	1	0	1	1
78	0	0	0	0	1	1	0	0	0
79	1	0	1	1	0	1	0	0	0
80	1	0	1	1	0	1	0	2	2
81	0	1	1	1	0	1	1	0	1
82	1	0	1	1	0	1	0	1	1
83	1	0	1	0	1	1	1	0	1
84	0	1	1	1	0	1	1	0	1
85	0	0	0	2	1	3	2	0	2
86	0	0	0	0	0	0	1	0	1
87	0	0	0	0	0	0	0	1	1
88	0	0	0	1	0	1	1	0	1
89	0	0	0	0	1	1	2	1	3
90	0	0	0	0	0	0	0	0	0
91	0	0	0	0	0	0	0	0	0
92	0	0	0	0	0	0	0	0	0
93	0	0	0	0	0	0	0	1	1
94	0	0	0	0	0	0	0	0	0
95	0	0	0	0	1	1	0	0	0
96	0	0	0	0	0	0	0	0	0
97	1	0	1	0	0	0	0	0	0
98	0	0	0	0	0	0	0	0	0
99	0	0	0	0	0	0	0	0	0
100 e più	0	0	0	0	0	0	0	0	0
<b>TOTALE</b>	<b>112</b>	<b>159</b>	<b>271</b>	<b>118</b>	<b>187</b>	<b>305</b>	<b>126</b>	<b>195</b>	<b>321</b>

**POPOLAZIONE STRANIERA RESIDENTE PER SESSO E CITTADINANZA**

Cittadinanza	01/01/2011				01/01/2016				01/01/2020 (provvisori)		
	M	F	tot		M	F	tot		M	F	tot
Regno Unito	18	20	38	Romania	10	35	45	Romania	10	37	47
Croazia	12	20	32	Regno Unito	14	18	32	Regno unito	15	17	32
Romania	8	22	30	Croazia	11	18	29	Croazia	8	16	24
Slovenia	10	8	18	Slovenia	11	9	20	Slovenia	10	11	21
Macedonia, Ex Rep. Jugoslava di	11	6	17	Ucraina	5	15	20	Serbia, Repubblica di	9	7	16
Ucraina	2	12	14	Paesi Bassi	10	8	18	Ucraina	3	13	16
Germania	4	7	11	Russia	8	8	16	Paesi Bassi	9	6	15
Francia	5	4	9	Serbia, Repubblica di	10	6	16	Russia	6	9	15
Stati Uniti	5	4	9	Stati Uniti	7	6	13	Stati Uniti	7	5	12
Austria	0	7	7	Germania	4	8	12	Germania	4	6	10
Paesi Bassi	4	3	7	Austria	2	6	8	Austria	2	6	8
Canada	4	3	7	Polonia	1	5	6	Bulgaria	0	8	8
Bosnia-Erzegovina	2	3	5	Albania	1	4	5	Francia	3	3	6
Polonia	2	3	5	Finlandia	4	1	5	Polonia	2	4	6
Slovacchia	3	2	5	Spagna	3	2	5	Cina	2	4	6
Spagna	3	2	5	Bosnia-Erzegovina	1	3	4	Albania	1	4	5
Ceca, Repubblica	1	3	4	Cina	0	4	4	Spagna	2	3	5
Russia	1	3	4	Filippine	1	3	4	Svezia	1	3	4
Turchia	3	1	4	Belgio	1	2	3	Marocco	2	2	4
Ungheria	4	0	4	Bulgaria	0	3	3	Filippine	2	2	4
Belgio	1	2	3	Slovacchia	2	1	3	Canada	3	1	4
Moldova	1	2	3	Svezia	1	2	3	Belgio	1	2	3
Svezia	1	2	3	Canada	2	1	3	Ceca, Repubblica	1	2	3
Albania	0	2	2	Perù	1	2	3	Ungheria	1	2	3
Bielorussia	0	2	2	Ceca, Repubblica	0	2	2	Bangladesh	2	1	3
Svizzera	0	2	2	Svizzera	0	2	2	Georgia	0	3	3



**POPOLAZIONE STRANIERA RESIDENTE PER SESSO E CITTADINANZA**

Cittadinanza	01/01/2011			01/01/2016			01/01/2020 (provvisori)				
	TS001 - DUINO AURISINA			TS001 - DUINO AURISINA			TS001 - DUINO AURISINA				
	M	F	tot	M	F	tot	M	F	tot		
Sud Africa	0	2	2	Ungheria	1	1	2	Bosnia-Erzegovina	0	2	2
Filippine	0	2	2	Sri Lanka (ex Ceylon)	1	1	2	Irlanda	1	1	2
Argentina	2	0	2	Dominicana, Repubblica	0	2	2	Slovacchia	1	1	2
Brasile	0	2	2	Danimarca	1	0	1	Svizzera	0	2	2
Bulgaria	0	1	1	Francia	0	1	1	Tunisia	2	0	2
Danimarca	1	0	1	Irlanda	0	1	1	Iraq	2	0	2
Kosovo	1	0	1	Turchia	1	0	1	Libano	0	2	2
Cina	0	1	1	Algeria	1	0	1	Sri Lanka (ex Ceylon)	1	1	2
Giappone	1	0	1	Etiopia	0	1	1	Thailandia	0	2	2
Iraq	1	0	1	Ghana	1	0	1	Brasile	0	2	2
Kazakhstan	0	1	1	Bangladesh	1	0	1	Colombia	2	0	2
Territori dell'Autonomia Palestines	0	1	1	Iran, Repubblica islamica dell'	0	1	1	Cuba	0	2	2
Vietnam	0	1	1	Libano	0	1	1	Danimarca	1	0	1
Cuba	0	1	1	Territori dell'Autonomia Palestinese	0	1	1	Finlandia	1	0	1
Ecuador	0	1	1	Vietnam	0	1	1	Turchia	1	0	1
Perù	0	1	1	Brasile	0	1	1	Ciad	1	0	1
Apolide	1	0	1	Colombia	1	0	1	Etiopia	0	1	1
				Cuba	0	1	1	Mali	1	0	1
								Nigeria	1	0	1
								Senegal	1	0	1
								Afghanistan	1	0	1
								Kazakhstan	0	1	1
								Myanmar (Ex Birmania)	1	0	1
								Pakistan	1	0	1
								Territori dell'Autonomia Palestinese	0	1	1
								Yemen	1	0	1
<b>TOTALE</b>	<b>112</b>	<b>159</b>	<b>271</b>		<b>118</b>	<b>187</b>	<b>305</b>		<b>126</b>	<b>195</b>	<b>321</b>

y

## SEDI DI IMPRESA REGISTRATE ED ATTIVE PER SETTORE DI ATTIVITA' ECONOMICA

Settore	31/12/2010		31/12/2015		30/09/2020	
	TS001 DUINO AURISINA		TS001 DUINO-AURISINA		TS001 DUINO AURISINA	
	Registrate	Attive	Registrate	Attive	Registrate	Attive
A Agricoltura, silvicoltura pesca	107	106	102	98	100	98
B Estrazione di minerali da cave e miniere	4	2	4	3	3	3
C Attività manifatturiere	42	40	46	43	46	43
D Fornitura di energia elettrica, gas, vapore e aria condizionata	1	1	0	0	0	0
E Fornitura di acqua; reti fognarie, attività di gestione dei rifiuti e risanamento	2	2	3	2	3	3
F Costruzioni	59	56	54	50	55	52
G Commercio all'ingrosso e al dettaglio; riparazione di autoveicoli e motocicli	126	120	125	119	119	115
H Trasporto e magazzinaggio	16	13	11	9	11	9
I Attività dei servizi di alloggio e di ristorazione	70	62	73	71	84	78
J Servizi di informazione e comunicazione	3	3	2	1	3	2
K Attività finanziarie e assicurative	9	8	12	12	10	9
L Attività immobiliari	17	16	22	19	23	19
M Attività professionali, scientifiche e tecniche	20	20	19	16	23	22
N Noleggio, agenzie di viaggio, servizi di supporto alle imprese	18	16	14	13	19	17
O Amministrazione pubblica e difesa; assicurazione sociale obbligatoria	0	0	0	0	0	0
P Istruzione	3	3	3	3	3	3
Q Sanità e assistenza sociale	3	3	3	3	3	3
R Attività artistiche, sportive, di intrattenimento e divertimento	8	8	9	6	9	7
S Altre attività di servizi	10	10	12	12	16	16
X Imprese non classificate	15	1	16	0	11	0
<b>TOTALE</b>	<b>533</b>	<b>490</b>	<b>530</b>	<b>480</b>	<b>541</b>	<b>499</b>

Fonte: elaborazioni Centro Studi e Statistica CCIAA Venezia Giulia su dati Infocamere. StockView

## SEDI DI IMPRESA REGistrate ED ATTIVE PER DIVISIONE DI ATTIVITA' ECONOMICA

Divisione	31/12/2010		31/12/2015		30/09/2020	
	TS001 DUINO AURISINA		TS001 DUINO AURISINA		TS001 DUINO AURISINA	
	Registrate	Attive	Registrate	Attive	Registrate	Attive
A 01 Coltivazioni agricole e produzione di prodotti animali, caccia e servizi connessi	86	86	85	84	87	87
A 02 Silvicoltura ed utilizzo di aree forestali	0	0	0	0	0	0
A 03 Pesca e acquacoltura	21	20	17	14	13	11
B 08 Altre attività di estrazione di minerali da cave e miniere	4	2	4	3	3	3
B 09 Attività dei servizi di supporto all'estrazione	0	0	0	0	0	0
C 10 Industrie alimentari	7	7	8	8	6	5
C 11 Industria delle bevande	0	0	0	0	0	0
C 12 Industria del tabacco	0	0	0	0	0	0
C 13 Industrie tessili	2	1	1	1	1	1
C 14 Confezione di articoli di abbigliamento; confezione di articoli in pelle e pelliccia	0	0	1	1	1	1
C 15 Fabbricazione di articoli in pelle e simili	0	0	0	0	0	0
C 16 Industria del legno e dei prodotti in legno e sughero (escl. Mobili), ecc.	5	5	6	6	6	6
C 17 Fabbricazione di carta e di prodotti di carta	0	0	0	0	0	0
C 18 Stampa e riproduzione di supporti registrati	0	0	0	0	0	0
C 19 Fabbricazione di coke e prodotti derivanti dalla raffinazione del petrolio	0	0	0	0	0	0
C 20 Fabbricazione di prodotti chimici	0	0	0	0	0	0
C 21 Fabbricazione di prodotti farmaceutici di base e di preparati farmaceutici	0	0	0	0	0	0
C 22 Fabbricazione di articoli in gomma e materie plastiche	2	2	2	2	1	1
C 23 Fabbricazione di altri prodotti della lavorazione di minerali	9	9	9	8	6	6
C 24 Metallurgia	0	0	0	0	0	0
C 25 Fabbricazione di prodotti in metallo (esclusi macchinari e attrezzature)	5	5	4	4	5	5
C 26 Fabbricazione di computer e prodotti di elettronica e ottica; app. elettromedicali, di misurazione; orologi	4	4	4	3	3	2
C 27 Fabbricazione di apparecchiature elettriche ed apparecchiature per uso domestico non elettriche	0	0	0	0	0	0
C 28 Fabbricazione di macchinari ed apparecchiature nca	1	1	0	0	0	0
C 29 Fabbricazione di autoveicoli, rimorchi e semirimorchi	0	0	0	0	0	0
C 30 Fabbricazione di altri mezzi di trasporto	2	2	0	0	0	0
C 31 Fabbricazione di mobili	0	0	0	0	0	0
C 32 Altre industrie manifatturiere	2	2	2	2	2	2
C 33 Riparazione, manutenzione ed installazione di macchine ed apparecchiature	3	2	9	8	15	14
D 35 Fornitura di energia elettrica, gas, vapore e aria condizionata	1	1	0	0	0	0

## SEDI DI IMPRESA REGistrate ED ATTIVE PER DIVISIONE DI ATTIVITA' ECONOMICA

Divisione	31/12/2010		31/12/2015		30/09/2020	
	TS001 DUINO AURISINA		TS001 DUINO AURISINA		TS001 DUINO AURISINA	
	Registrate	Attive	Registrate	Attive	Registrate	Attive
E 36 Raccolta, trattamento e fornitura di acqua	1	1	1	1	1	1
E 37 Gestione delle reti fognarie	0	0	0	0	0	0
E 38 Attività di raccolta, trattamento e smaltimento dei rifiuti; recupero dei materiali	1	1	2	1	2	2
E 39 Attività di risanamento e altri servizi di gestione dei rifiuti	0	0	0	0	0	0
F 41 Costruzione di edifici	24	21	22	19	17	15
F 42 Ingegneria civile	0	0	0	0	0	0
F 43 Lavori di costruzione specializzati	35	35	32	31	38	37
G 45 Commercio all'ingrosso e al dettaglio e riparazione di autoveicoli e motocicli	12	10	13	11	10	9
G 46 Commercio all'ingrosso (escluso quello di autoveicoli e di motocicli)	65	62	54	52	54	53
G 47 Commercio al dettaglio (escluso quello di autoveicoli e di motocicli)	49	48	58	56	55	53
H 49 Trasporto terrestre e mediante condotte	10	9	6	6	5	5
H 50 Trasporto marittimo e per vie d'acqua	0	0	1	1	0	0
H 51 Trasporto aereo	0	0	0	0	0	0
H 52 Magazzinaggio e attività di supporto ai trasporti	5	3	4	2	6	4
H 53 Servizi postali e attività di corriere	1	1	0	0	0	0
I 55 Alloggio	16	12	15	15	17	16
I 56 Attività dei servizi di ristorazione	54	50	58	56	67	62
J 58 Attività editoriali	1	1	0	0	0	0
J 59 Attività di produzione cinematografica, di video e di programmi televisivi, di registrazioni musicali e sonore	0	0	0	0	0	0
J 60 Attività di programmazione e trasmissione	0	0	0	0	0	0
J 61 Telecomunicazioni	1	1	0	0	0	0
J 62 Produzione di software, consulenza informatica e attività connesse	1	1	2	1	3	2
J 63 Attività dei servizi d'informazione e altri servizi informatici	0	0	0	0	0	0
K 64 Attività di servizi finanziari (escluse le assicurazioni e i fondi pensione)	0	0	1	1	2	1
K 65 Assicurazioni, riassicurazioni e fondi pensione (escluse assicurazioni sociali obbligatorie)	0	0	0	0	0	0
K 66 Attività ausiliarie dei servizi finanziari e delle attività assicurative	9	8	11	11	8	8
L 68 Attività immobiliari	17	16	22	19	23	19

## SEDI DI IMPRESA REGistrate ED ATTIVE PER DIVISIONE DI ATTIVITA' ECONOMICA

Divisione	31/12/2010		31/12/2015		30/09/2020	
	TS001 DUINO AURISINA		TS001 DUINO AURISINA		TS001 DUINO AURISINA	
	Registrate	Attive	Registrate	Attive	Registrate	Attive
M 69 Attività legali e contabilità	0	0	0	0	0	0
M 70 Attività di direzione aziendale e di consulenza gestionale	7	7	7	7	8	7
M 71 Attività degli studi di architettura e d'ingegneria; collaudi ed analisi tecniche	4	4	5	3	4	4
M 72 Ricerca scientifica e sviluppo	3	3	1	1	1	1
M 73 Pubblicità e ricerche di mercato	3	3	3	2	3	3
M 74 Altre attività professionali, scientifiche e tecniche	3	3	3	3	7	7
M 75 Servizi veterinari	0	0	0	0	0	0
N 77 Attività di noleggio e leasing operativo	5	4	3	2	3	2
N 78 Attività di ricerca, selezione, fornitura di personale	0	0	0	0	0	0
N 79 Attività dei servizi delle agenzie di viaggio, dei tour operator e servizi di prenotazione, e attività connesse	0	0	1	1	1	1
N 80 Servizi di vigilanza e investigazione	0	0	0	0	0	0
N 81 Attività di servizi per edifici e paesaggio	11	11	8	8	9	8
N 82 Attività di supporto per le funzioni d'ufficio e altri servizi di supporto alle imprese	2	1	2	2	6	6
O 84 Amministrazione pubblica e difesa; assicurazione sociale obbligatoria	0	0	0	0	0	0
P 85 Istruzione	3	3	3	3	3	3
Q 86 Assistenza sanitaria	0	0	0	0	1	1
Q 87 Servizi di assistenza sociale residenziale	2	2	3	3	2	2
Q 88 Assistenza sociale non residenziale	1	1	0	0	0	0
R 90 Attività creative, artistiche e di intrattenimento	2	2	1	1	0	0
R 91 Attività di biblioteche, archivi, musei ed altre attività culturali	1	1	1	1	1	1
R 92 Attività riguardanti le lotterie, le scommesse, le case da gioco	1	1	2	2	2	2
R 93 Attività sportive, di intrattenimento e di divertimento	4	4	5	2	6	4
S 94 Attività di organizzazioni associative	0	0	0	0	0	0
S 95 Riparazione di computer e di beni per uso personale e per la casa	4	4	4	4	3	3
S 96 Altre attività di servizi per la persona	6	6	8	8	13	13
X Imprese non classificate	15	1	16	0	11	0
<b>TOTALE</b>	<b>533</b>	<b>490</b>	<b>530</b>	<b>480</b>	<b>541</b>	<b>499</b>

Fonte: elaborazione Centro Studi e Statistica CCIAA Venezia Giulia su dati Infocamere. StockView

## UNITA' LOCALI (ESCLUSE SEDI DI IMPRESA) PER SETTORE DI ATTIVITA' ECONOMICA

Settore	31/12/2010				31/12/2015				30/09/2020			
	TS001 DUINO AURISINA		TS001 DUINO AURISINA		TS001 DUINO AURISINA		TS001 DUINO AURISINA		TS001 DUINO AURISINA		TS001 DUINO AURISINA	
	U.L. con sede in PV		U.L. con sede Fuori PV		U.L. con sede in PV		U.L. con sede Fuori PV		U.L. con sede in PV		U.L. con sede Fuori PV	
	Registrate	Attive	Registrate	Attive	Registrate	Attive	Registrate	Attive	Registrate	Attive	Registrate	Attive
A Agricoltura, silvicoltura pesca	5	5	6	6	5	4	7	7	4	4	6	6
B Estrazione di minerali da cave e miniere	2	2	0	0	1	1	0	0	1	1	0	0
C Attività manifatturiere	2	2	3	3	1	1	4	4	1	1	5	5
D Fornitura di energia elettrica, gas, vapore, ecc.	0	0	0	0	0	0	0	0	0	0	0	0
E Fornitura di acqua; reti fognarie, ecc.	1	1	0	0	5	4	0	0	4	4	0	0
F Costruzioni	5	5	6	6	4	4	5	5	6	6	5	5
G Commercio all'ingrosso e al dettaglio; riparazione di autoveicoli e motocicli	13	12	12	10	24	23	20	19	17	15	24	23
H Trasporto e magazzinaggio	4	4	6	6	2	1	13	13	0	0	12	12
I Attività dei servizi di alloggio e di ristorazione	5	5	8	8	18	17	15	15	20	20	20	20
J Servizi di informazione e comunicazione	1	1	0	0	1	1	0	0	2	2	0	0
K Attività finanziarie e assicurative	4	4	5	5	2	2	4	4	2	2	5	5
L Attività immobiliari	4	4	0	0	2	2	3	3	1	1	3	3
M Attività professionali, scientifiche e tecniche	1	1	2	2	0	0	1	1	0	0	1	1
N Noleggio, agenzie di viaggio, servizi di supporto alle imprese	1	1	5	5	3	3	5	5	5	5	3	3
O Amministrazione pubblica e difesa; assicurazione sociale, ecc.	0	0	0	0	0	0	0	0	0	0	0	0
P Istruzione	0	0	0	0	1	1	0	0	1	1	0	0
Q Sanità e assistenza sociale	2	2	0	0	1	1	0	0	2	2	0	0
R Attività artistiche, sportive, di intrattenimento, ecc.	4	4	0	0	2	1	2	2	4	4	0	0
S Altre attività di servizi	4	4	1	1	5	5	1	1	6	6	2	2
X Imprese non classificate	4	3	0	0	0	0	0	0	1	0	0	0
<b>TOTALE</b>	<b>62</b>	<b>60</b>	<b>54</b>	<b>52</b>	<b>77</b>	<b>71</b>	<b>80</b>	<b>79</b>	<b>76</b>	<b>74</b>	<b>86</b>	<b>85</b>

Fonte: Elaborazioni Centro Studi CCIAA Venezia Giulia su dati Infocamere.StockView







## ALTRE LOCALIZZAZIONI (ESCLUSE SEDI DI IMPRESA) PER DIVISIONE DI ATTIVITA' ECONOMICA

Divisione	31/12/2010				31/12/2015				30/09/2020			
	TS001 DUINO-AURISINA		TS001 DUINO-AURISINA		TS001 DUINO-AURISINA		TS001 DUINO-AURISINA		TS001 DUINO-AURISINA		TS001 DUINO-AURISINA	
	U.L. con sede in PV		U.L. con sede F.PV		U.L. con sede in PV		U.L. con sede F.PV		U.L. con sede in PV		U.L. con sede F.PV	
	Registrate	Attive	Registrate	Attive	Registrate	Attive	Registrate	Attive	Registrate	Attive	Registrate	Attive
M 70 Attività di direzione aziendale e di consulenza gestionale	0	0	2	2	0	0	0	0	0	0	0	0
M 71 Attività degli studi di architettura e d'ingegneria; collaudi ed analisi tecniche	0	0	0	0	0	0	0	0	0	0	0	0
M 72 Ricerca scientifica e sviluppo	0	0	0	0	0	0	0	0	0	0	0	0
M 73 Pubblicità e ricerche di mercato	1	1	0	0	0	0	0	0	0	0	0	0
M 74 Altre attività professionali, scientifiche e	0	0	0	0	0	0	1	1	0	0	1	1
M 75 Servizi veterinari	0	0	0	0	0	0	0	0	0	0	0	0
N 77 Attività di noleggio e leasing operativo	1	1	1	1	2	2	2	2	1	1	0	0
N 78 Attività di ricerca, selezione, fornitura di	0	0	0	0	0	0	0	0	0	0	0	0
N 79 Attività dei servizi delle agenzie di viaggio, dei tour operator e servizi di prenotazione, e attività connesse	0	0	0	0	1	1	0	0	3	3	0	0
N 80 Servizi di vigilanza e investigazione	0	0	2	2	0	0	1	1	0	0	1	1
N 81 Attività di servizi per edifici e paesaggio	0	0	0	0	0	0	0	0	0	0	1	1
N 82 Attività di supporto per le funzioni d'ufficio e altri servizi di supporto alle imprese	0	0	2	2	0	0	2	2	1	1	1	1
O 84 Amministrazione pubblica e difesa; assicurazione sociale obbligatoria	0	0	0	0	0	0	0	0	0	0	0	0
P 85 Istruzione	0	0	0	0	1	1	0	0	1	1	0	0
Q 86 Assistenza sanitaria	2	2	0	0	0	0	0	0	2	2	0	0
Q 87 Servizi di assistenza sociale residenziale	0	0	0	0	1	1	0	0	0	0	0	0
Q 88 Assistenza sociale non residenziale	0	0	0	0	0	0	0	0	0	0	0	0
R 90 Attività creative, artistiche e di intrattenimento	0	0	0	0	0	0	0	0	0	0	0	0
R 91 Attività di biblioteche, archivi, musei ed altre attività culturali	0	0	0	0	0	0	0	0	0	0	0	0
R 92 Attività riguardanti le lotterie, le scommesse, le case da gioco	0	0	0	0	0	0	0	0	0	0	0	0
R 93 Attività sportive, di intrattenimento e di divertimento	4	4	0	0	2	1	2	2	4	4	0	0
S 94 Attività di organizzazioni associative	0	0	0	0	0	0	0	0	0	0	0	0
S 95 Riparazione di computer e di beni per uso personale e per la casa	3	3	1	1	3	3	1	1	3	3	0	0
S 96 Altre attività di servizi per la persona	1	1	0	0	2	2	0	0	3	3	2	2
X Imprese non classificate	4	3	0	0	0	0	0	0	0	0	0	0
<b>TOTALE</b>	<b>62</b>	<b>60</b>	<b>54</b>	<b>52</b>	<b>77</b>	<b>71</b>	<b>80</b>	<b>79</b>	<b>76</b>	<b>74</b>	<b>86</b>	<b>85</b>

Fonte: Elaborazione Centro Studi e Statistica CCIAA Venezia Giulia su dati Infocamere. StockView

## COMMERCIO AL DETTAGLIO (escl. autoveicoli e motoveicoli): UNITA' LOCALI (NON SEDI) REGISTRATE ED ATTIVE PER CLASSE DI ATTIVITA' ECONOMICA

CLASSE DI ATTIVITA'		31/12/2010		31/12/2015		30/09/2020	
		TS001 DUINO-AURISINA		TS001 DUINO-AURISINA		TS001 DUINO-AURISINA	
		Registrate	Attive	Registrate	Attive	Registrate	Attive
<b>47</b>		0	0	0	0	0	0
<b>471</b>	<b>COMMERCIO AL DETTAGLIO IN ESERCIZI NON SPECIALIZZATI</b>	0	0	0	0	0	0
4711	Commercio al dettaglio in esercizi non specializzati con prevalenza di prodotti alimentari e bevande	3	3	6	5	5	3
4719	Commercio al dettaglio in altri esercizi non specializzati	0	0	0	0	0	0
<b>472</b>	<b>COMMERCIO AL DETTAGLIO DI PRODOTTI ALIMENTARI, BEVANDE E TABACCO IN ESERCIZI SPECIALIZZATI</b>	0	0	0	0	0	0
4721	Commercio al dettaglio di frutta e verdura in esercizi specializzati	0	0	1	1	0	0
4722	Commercio al dettaglio di carni e di prodotti a base di carne in esercizi specializzati	2	2	2	2	3	3
4723	Commercio al dettaglio di pesci, crostacei e molluschi in esercizi specializzati	1	1	1	1	1	1
4724	Commercio al dettaglio di pane, torte, dolci e confetteria in esercizi specializzati	0	0	1	1	1	1
4725	Commercio al dettaglio di bevande in esercizi specializzati	0	0	0	0	0	0
4726	Commercio al dettaglio di prodotti del tabacco in esercizi specializzati	0	0	0	0	0	0
4729	Commercio al dettaglio di altri prodotti alimentari in esercizi specializzati	0	0	0	0	0	0
<b>473</b>	<b>COMMERCIO AL DETTAGLIO DI CARBURANTE PER AUTOTRAZIONE IN ESERCIZI SPECIALIZZATI</b>	1	1	2	2	3	3
<b>474</b>	<b>COMMERCIO AL DETTAGLIO DI APPARECCHIATURE INFORMATICHE E PER LE TELECOMUNICAZIONI (ICT) IN ESERCIZI SPECIALIZZATI</b>	0	0	0	0	0	0
4741	Commercio al dettaglio di computer, unità periferiche, software e attrezzature per ufficio in esercizi specializzati	0	0	0	0	0	0
4742	Commercio al dettaglio di apparecchiature per le telecomunicazioni e la telefonia in esercizi specializzati	0	0	0	0	0	0
4743	Commercio al dettaglio di apparecchiature audio e video in esercizi specializzati	0	0	0	0	0	0
<b>475</b>	<b>COMMERCIO AL DETTAGLIO DI ALTRI PRODOTTI PER USO DOMESTICO IN ESERCIZI SPECIALIZZATI</b>	0	0	0	0	0	0
4751	Commercio al dettaglio di prodotti tessili in esercizi specializzati	2	2	3	3	2	2
4752	Commercio al dettaglio di ferramenta, vernici, vetro piano e materiali da costruzione in esercizi specializzati	1	1	0	0	0	0
4753	Commercio al dettaglio di tappeti, scendiletto e rivestimenti per pavimenti e pareti (moquette, linoleum) in esercizi specializzati	0	0	0	0	0	0
4754	Commercio al dettaglio di elettrodomestici in esercizi specializzati	0	0	0	0	0	0
4759	Commercio al dettaglio di mobili, di articoli per l'illuminazione e altri articoli per la casa in esercizi specializzati	0	0	4	4	2	2

## COMMERCIO AL DETTAGLIO (escl. autoveicoli e motoveicoli): UNITA' LOCALI (NON SEDI) REGISTRATE ED ATTIVE PER CLASSE DI ATTIVITA' ECONOMICA

CLASSE DI ATTIVITA'		31/12/2010		31/12/2015		30/09/2020	
		TS001 DUINO-AURISINA		TS001 DUINO-AURISINA		TS001 DUINO-AURISINA	
		Registrate	Attive	Registrate	Attive	Registrate	Attive
<b>476</b>	<b>COMMERCIO AL DETTAGLIO DI ARTICOLI CULTURALI E RICREATIVI IN ESERCIZI SPECIALIZZATI</b>	0	0	40	41	0	0
4761	Commercio al dettaglio di libri in esercizi specializzati	0	0	0	0	0	0
4762	Commercio al dettaglio di giornali e articoli di cartoleria in esercizi specializzati	0	0	0	0	0	0
4763	Commercio al dettaglio di registrazioni musicali e video in esercizi specializzati	0	0	0	0	0	0
4764	Commercio al dettaglio di articoli sportivi in esercizi specializzati	0	0	1	1	0	0
4765	Commercio al dettaglio di giochi e giocattoli in esercizi specializzati	0	0	0	0	0	0
<b>477</b>	<b>COMMERCIO AL DETTAGLIO DI ALTRI PRODOTTI IN ESERCIZI SPECIALIZZATI</b>	0	0	0	0	0	0
4771	Commercio al dettaglio di articoli di abbigliamento in esercizi specializzati	0	0	5	5	9	9
4772	Commercio al dettaglio di calzature e articoli in pelle in esercizi specializzati	0	0	0	0	0	0
4773	Commercio al dettaglio di medicinali in esercizi specializzati	0	0	1	1	0	0
4774	Commercio al dettaglio di articoli medicali e ortopedici in esercizi specializzati	0	0	0	0	0	0
4775	Commercio al dettaglio di cosmetici, di articoli di profumeria e di erboristeria in esercizi	1	1	1	1	0	0
4776	Commercio al dettaglio di fiori, piante, semi, fertilizzanti, animali domestici e alimenti per animali domestici in esercizi specializzati	2	2	1	1	1	1
4777	Commercio al dettaglio di orologi e articoli di gioielleria in esercizi specializzati	0	0	1	1	1	1
4778	Commercio al dettaglio di altri prodotti (esclusi quelli di seconda mano) in esercizi specializzati	1	1	2	2	1	1
4779	Commercio al dettaglio di articoli di seconda mano in negozi	0	0	0	0	0	0
<b>478</b>	<b>COMMERCIO AL DETTAGLIO AMBULANTE</b>	0	0	0	0	0	0
4781	Commercio al dettaglio ambulante di prodotti alimentari e bevande	0	0	0	0	0	0
4782	Commercio al dettaglio ambulante di prodotti tessili, abbigliamento e calzature	0	0	0	0	0	0
4789	Commercio al dettaglio ambulante di altri prodotti	0	0	0	0	0	0
<b>479</b>	<b>COMMERCIO AL DETTAGLIO AL DI FUORI DI NEGOZI, BANCHI E MERCATI</b>	0	0	0	0	0	0
4791	Commercio al dettaglio per corrispondenza o attraverso internet	0	0	1	1	0	0
4799	Altro commercio al dettaglio al di fuori di negozi, banche o mercati	1	0	0	0	0	0
<b>32</b>	<b>TOTALE</b>	<b>27</b>					

Nota: i dati (residuali) non nulli nelle classi di attività evidenziate su sfondo grigio si riferiscono a imprese non riclassificate nel dettaglio successivo

Fonte: Elaborazioni *Centro Studi e Statistica CCAA Venezia Giulia* su dati Infocamere. *StockView*

## SEDI DI IMPRESA ARTIGIANE REGistrate ED ATTIVE PER SETTORE DI ATTIVITA' ECONOMICA

Settore	31/12/2010		31/12/2015		30/09/2020	
	TS001 DUINO AURISINA		TS001 DUINO-AURISINA		TS001 DUINO AURISINA	
	Registrate	Attive	Registrate	Attive	Registrate	Attive
A Agricoltura, silvicoltura, pesca	1	1	1	1	0	0
B Estrazione di minerali da cave e miniere	0	0	1	1	1	1
C Attività manifatturiere	26	26	30	30	33	33
D Fornitura di energia elettrica, gas, vapore, ecc.	1	1	0	0	0	0
E Fornitura di acqua; reti fognarie, ecc.	0	0	0	0	0	0
F Costruzioni	37	37	34	34	37	37
G Commercio all'ingrosso e al dettaglio; riparazione di autoveicoli e motocicli	7	7	8	7	8	8
H Trasporto e magazzinaggio	9	9	5	5	6	6
I Attività dei servizi di alloggio e di ristorazione	3	3	3	3	3	3
J Servizi di informazione e comunicazione	0	0	1	1	1	1
K Attività finanziarie e assicurative	0	0	0	0	0	0
L Attività immobiliari	0	0	0	0	0	0
M Attività professionali, scientifiche e tecniche	1	1	1	1	6	6
N Noleggio, agenzie di viaggio, servizi di supporto alle imprese	8	8	7	7	8	8
O Amministrazione pubblica e difesa; assicurazione sociale, ecc.	0	0	0	0	0	0
P Istruzione	0	0	0	0	0	0
Q Sanità e assistenza sociale	0	0	0	0	0	0
R Attività artistiche, sportive, di intrattenimento e divertimento	1	1	1	1	0	0
S Altre attività di servizi	9	9	12	12	15	15
X Imprese non classificate	0	0	0	0	0	0
<b>TOTALE</b>	<b>103</b>	<b>103</b>	<b>104</b>	<b>103</b>	<b>118</b>	<b>118</b>

Fonte: elaborazione Centro Studi e Statistica CCIAA Venezia Giulia su dati Infocamere. StockView

**COMMERCIO AL DETTAGLIO (escl. autoveicoli e motoveicoli): SEDI DI IMPRESA  
REGISTRATE ED ATTIVE PER CLASSE DI ATTIVITA' ECONOMICA**

Classe di attività		31/12/2010		31/12/2015		30/09/2020	
		TS001 DUINO-AURISINA		TS001 DUINO-AURISINA		TS001 DUINO-AURISINA	
		Registrate	Attive	Registrate	Attive	Registrate	Attive
47		0	0	0	0	0	0
471	<b>COMMERCIO AL DETTAGLIO IN ESERCIZI NON SPECIALIZZATI</b>	0	0	0	0	0	0
4711	Commercio al dettaglio in esercizi non specializzati con prevalenza di prodotti alimentari e bevande	6	5	8	7	6	5
4719	Commercio al dettaglio in altri esercizi non specializzati	1	1	1	1	1	1
472	<b>COMMERCIO AL DETTAGLIO DI PRODOTTI ALIMENTARI, BEVANDE E TABACCO IN ESERCIZI SPECIALIZZATI</b>	0	0	0	0	0	0
4721	Commercio al dettaglio di frutta e verdura in esercizi specializzati	1	1	0	0	0	0
4722	Commercio al dettaglio di carni e di prodotti a base di carne in esercizi specializzati	0	0	0	0	0	0
4723	Commercio al dettaglio di pesci, crostacei e molluschi in esercizi specializzati	3	3	3	3	3	3
4724	Commercio al dettaglio di pane, torte, dolci e confetteria in esercizi specializzati	0	0	1	1	0	0
4725	Commercio al dettaglio di bevande in esercizi specializzati	0	0	0	0	0	0
4726	Commercio al dettaglio di prodotti del tabacco in esercizi specializzati	2	2	2	2	3	3
4729	Commercio al dettaglio di altri prodotti alimentari in esercizi specializzati	0	0	0	0	0	0
473	<b>COMMERCIO AL DETTAGLIO DI CARBURANTE PER AUTOTRAZIONE IN ESERCIZI SPECIALIZZATI</b>	5	5	5	4	5	4
474	<b>COMMERCIO AL DETTAGLIO DI APPARECCHIATURE INFORMATICHE E PER LE TELECOMUNICAZIONI (ICT) IN ESERCIZI SPECIALIZZATI</b>	0	0	0	0	0	0
4741	Commercio al dettaglio di computer, unità periferiche, software e attrezzature per ufficio in esercizi specializzati	0	0	0	0	0	0
4742	Commercio al dettaglio di apparecchiature per le telecomunicazioni e la telefonia in esercizi specializzati	0	0	0	0	0	0
4743	Commercio al dettaglio di apparecchiature audio e video in esercizi specializzati	0	0	0	0	0	0
475	<b>COMMERCIO AL DETTAGLIO DI ALTRI PRODOTTI PER USO DOMESTICO IN ESERCIZI SPECIALIZZATI</b>	0	0	0	0	0	0
4751	Commercio al dettaglio di prodotti tessili in esercizi specializzati	1	1	1	1	1	1
4752	Commercio al dettaglio di ferramenta, vernici, vetro piano e materiali da costruzione in esercizi specializzati	6	6	6	6	6	6
4753	Commercio al dettaglio di tappeti, scendiletto e rivestimenti per pavimenti e pareti (moquette, linoleum) in esercizi specializzati	0	0	0	0	0	0
4754	Commercio al dettaglio di elettrodomestici in esercizi specializzati	0	0	0	0	0	0
4759	Commercio al dettaglio di mobili, di articoli per l'illuminazione e altri articoli per la casa in esercizi specializzati	1	1	3	3	3	3

## COMMERCIO AL DETTAGLIO (escl. autoveicoli e motoveicoli): SEDI DI IMPRESA REGISTRATE ED ATTIVE PER CLASSE DI ATTIVITA' ECONOMICA

Classe di attività		31/12/2010		31/12/2015		30/09/2020	
		TS001 DUINO-AURISINA		TS001 DUINO-AURISINA		TS001 DUINO-AURISINA	
		Registrate	Attive	Registrate	Attive	Registrate	Attive
<b>476</b>	<b>COMMERCIO AL DETTAGLIO DI ARTICOLI CULTURALI E RICREATIVI IN ESERCIZI SPECIALIZZATI</b>	0	0	0	0	0	0
4761	Commercio al dettaglio di libri in esercizi specializzati	1	1	1	1	0	0
4762	Commercio al dettaglio di giornali e articoli di cartoleria in esercizi specializzati	4	4	5	5	4	4
4763	Commercio al dettaglio di registrazioni musicali e video in esercizi specializzati	0	0	0	0	0	0
4764	Commercio al dettaglio di articoli sportivi in esercizi specializzati	1	1	1	1	4	4
4765	Commercio al dettaglio di giochi e giocattoli in esercizi specializzati	0	0	1	1	1	1
<b>477</b>	<b>COMMERCIO AL DETTAGLIO DI ALTRI PRODOTTI IN ESERCIZI SPECIALIZZATI</b>	0	0	0	0	0	0
4771	Commercio al dettaglio di articoli di abbigliamento in esercizi specializzati	6	6	6	6	3	3
4772	Commercio al dettaglio di calzature e articoli in pelle in esercizi specializzati	0	0	0	0	0	0
4773	Commercio al dettaglio di medicinali in esercizi specializzati	2	2	2	2	3	3
4774	Commercio al dettaglio di articoli medicali e ortopedici in esercizi specializzati	0	0	0	0	0	0
4775	Commercio al dettaglio di cosmetici, di articoli di profumeria e di erboristeria in esercizi specializzati	2	2	1	1	1	1
4776	Commercio al dettaglio di fiori, piante, semi, fertilizzanti, animali domestici e alimenti per animali domestici in esercizi specializzati	2	2	2	2	3	3
4777	Commercio al dettaglio di orologi e articoli di gioielleria in esercizi specializzati	0	0	1	1	0	0
4778	Commercio al dettaglio di altri prodotti (esclusi quelli di seconda mano) in esercizi specializzati	1	1	3	3	0	0
4779	Commercio al dettaglio di articoli di seconda mano in negozi	0	0	0	0	0	0
<b>478</b>	<b>COMMERCIO AL DETTAGLIO AMBULANTE</b>	2	2	2	2	2	2
4781	Commercio al dettaglio ambulante di prodotti alimentari e bevande	0	0	0	0	0	0
4782	Commercio al dettaglio ambulante di prodotti tessili, abbigliamento e calzature	1	1	1	1	1	1
4789	Commercio al dettaglio ambulante di altri prodotti	1	1	0	0	1	1
<b>479</b>	<b>COMMERCIO AL DETTAGLIO AL DI FUORI DI NEGOZI, BANCHI E MERCATI</b>	0	0	0	0	0	0
4791	Commercio al dettaglio per corrispondenza o attraverso internet	0	0	2	2	4	4
4799	Altro commercio al dettaglio al di fuori di negozi, banche o mercati	0	0	0	0	0	0
	<b>TOTALE</b>	<b>49</b>	<b>48</b>	<b>58</b>	<b>56</b>	<b>55</b>	<b>53</b>

Nota: i dati (residuali) non nulli nelle classi di attività evidenziate su sfondo grigio si riferiscono a imprese non riclassificate nel dettaglio successivo

Fonte: Elaborazioni Centro Studi e Statistica CCIAA Venezia Giulia su dati Infocamere. StockView



**COMMERCIO AL DETTAGLIO IN SEDE FISSA PER DIVISIONE E SPECIALIZZAZIONE:  
ESERCIZI ATTIVI E SUPERFICIE DI VENDITA**

Divisione	Specializzazione	31/12/2010		31/12/2015		30/06/2020	
		TS001 - DUINO AURISINA		TS001 - DUINO AURISINA		TS001 - DUINO AURISINA	
		Esercizi	mq vendita	Esercizi	mq vendita	Esercizi	mq vendita
Altri prodotti per uso domestico in esercizi specializzati	Altri prodotti per uso domestico in esercizi specializzati	0	0	0	0	0	0
	Prodotti tessili	1	0	2	50	1	0
	Ferramenta, vernici, vetro piano e materiali da costruzione	7	455	6	440	6	440
	Tappeti, scendiletto e rivestimenti per pavimenti e pareti (moquette, linoleum)	0	0	0	0	0	0
	Elettrodomestici	0	0	0	0	0	0
	Mobili, articoli per l'illuminazione e altri articoli per la casa	1	32	6	596	4	529
Articoli culturali e ricreativi in esercizi specializzati	Articoli culturali e ricreativi in esercizi specializzati	0	0	0	0	0	0
	Libri	1	29	1	29	0	0
	Giornali e articoli di cartoleria	4	143	5	138	4	135
	Registrazioni musicali e video	0	0	0	0	0	0
	Articoli sportivi	1	39	1	15	4	165
	Giochi e giocattoli	0	0	1	0	1	0
Altri prodotti in esercizi specializzati	Altri prodotti in esercizi specializzati	0	0	0	0	0	0
	Articoli di abbigliamento	6	496	9	596	11	617
	Calzature e articoli in pelle	0	0	0	0	0	0
	Medicinali	2	163	3	206	3	148
	Articoli medicali e ortopedici	0	0	0	0	0	0
	Cosmetici, articoli di profumeria e di erboristeria	3	110	2	103	1	67
	Fiori, piante, semi, fertilizzanti, animali domestici e alimenti per animali domestici	4	146	3	81	4	216
	Orologi e articoli di gioielleria	0	0	2	51	1	27
	Altri prodotti (esclusi quelli di seconda mano)	2	250	5	278	1	250
	Articoli di seconda mano	0	0	0	0	0	0
<b>TOTALE</b>		<b>85</b>	<b>4.701</b>	<b>102</b>	<b>7.447</b>	<b>101</b>	<b>7.341</b>

Fonte: elaborazione Centro Studi CCIAA Venezia Giulia su dati Infocamere. TradeView



**COMMERCIO AL DETTAGLIO IN SEDE FISSA PER DIVISIONE: SEDI/UNITA' LOCALI ATTIVE E SUPERFICIE DI VENDITA**

Divisione	31/12/2010				31/12/2015				30/06/2020			
	TS001 - DUINO AURISINA		TS001 - DUINO AURISINA		TS001 - DUINO AURISINA		TS001 - DUINO AURISINA		TS001 - DUINO AURISINA		TS001 - DUINO AURISINA	
	Sede		Unità locale		Sede		Unità locale		Sede		Unità locale	
	Esercizi	mq vendita	Esercizi	mq vendita	Esercizi	mq vendita	Esercizi	mq vendita	Esercizi	mq vendita	Esercizi	mq vendita
Non specificato	27	856	2	0	26	388	1	13	26	272	9	151
Esercizi non specializzati	6	1.579	3	0	7	1.569	5	2.321	5	2.833	3	900
Prodotti alimentari, bevande e tabacco in esercizi specializzati	6	109	3	120	6	167	5	222	6	126	5	251
Carburante per autotrazione in esercizi specializzati	5	174	1	0	4	184	2	0	4	184	2	30
Apparecchiature informatiche e per le telecomunicazioni in esercizi specializzati	0	0	0	0	0	0	0	0	0	0	0	0
Altri prodotti per uso domestico in esercizi specializzati	8	472	1	15	10	835	4	251	10	835	1	134
Articoli culturali e ricreativi in esercizi specializzati	6	211	0	0	8	182	0	0	9	300	0	0
Altri prodotti in esercizi specializzati	13	817	4	348	14	751	10	564	10	566	11	759
<b>TOTALE</b>	<b>71</b>	<b>4.218</b>	<b>14</b>	<b>483</b>	<b>75</b>	<b>4.076</b>	<b>27</b>	<b>3.371</b>	<b>70</b>	<b>5.116</b>	<b>31</b>	<b>2.225</b>

Fonte: Elaborazioni Centro Studi CCIAA Venezia Giulia su dati Infocamere. TradeView

**COMMERCIO AL DETTAGLIO IN SEDE FISSA: ESERCIZI ATTIVI E SUPERFICIE DI VENDITA  
PER CLASSE DI SUPERFICIE**

Classe superficie	31/12/2010		31/12/2015		30/06/2020	
	TS001 - DUINO AURISINA		TS001 - DUINO AURISINA		TS001 - DUINO AURISINA	
	Esercizi	mq vendita	Esercizi	mq vendita	Esercizi	mq vendita
Non specificato	31	0	32	0	34	0
1-50	31	868	43	1.179	40	905
51-150	16	1.418	19	1.606	19	1.774
151-250	4	812	4	812	4	812
251-400	2	703	2	703	2	703
401-1500	1	900	1	900	1	900
1501-2500	0	0	1	2.247	1	2.247
2501-5000	0	0	0	0	0	0
OLTRE 5000	0	0	0	0	0	0
<b>TOTALE</b>	<b>85</b>	<b>4.701</b>	<b>102</b>	<b>7.447</b>	<b>101</b>	<b>7.341</b>

Fonte: elaborazioni Centro Studi e Statistica CCIAA Venezia Giulia su da Infocamere. TradeView

### CATEGORIA TURISTICA DEI COMUNI, 1/1/2019

PROVINCIA	COMUNE	POPOLAZIONE 1/1/2019	SUPERFICIE 1/1/2019	COD_CAT	CATEGORIA TURISTICA	INDICE D (QUINTILI)	INDICE P (QUINTILI)	INDICE T (QUINTILI)	INDICE DI SINTESI (QUINTILI)
TRIESTE	Duino Aurisina	8.471	45,31	G	Comuni a vocazione marittima e con vocazione culturale, storica, artistica e paesaggistica	D5	P4	T5	S5
	Monrupino	865	12,61	C	Comuni con vocazione marittima	D5	P3	T2	S3
	Muggia	13.062	13,85	C	Comuni con vocazione marittima	D5	P4	T2	S4
	San Dorligo della Valle	5.760	24,22	C	Comuni con vocazione marittima	D4	P5	T4	S4
	Sgonico	2.068	31,40	B	Comuni a vocazione culturale, storica, artistica e paesaggistica	D3	P4	T4	S3
	Trieste	204.267	85,10	G	Comuni a vocazione marittima e con vocazione culturale, storica, artistica e paesaggistica	D5	P5	T4	S5

Fonte : <https://www.istat.it/it/archivio/247191>

## CAPACITA' RICETTIVA, 2010-2019 : DUINO-AURISINA


Categoria	Esercizi			Letti			Camere			Bagni		
	2010	2015	2019	2010	2015	2019	2010	2015	2019	2010	2015	2019
<b>Totale Alberghiere</b>	<b>14</b>	<b>13</b>	<b>14</b>	<b>546</b>	<b>404</b>	<b>488</b>	<b>246</b>	<b>189</b>	<b>207</b>	<b>245</b>	<b>189</b>	<b>226</b>
1 Stella	2	2	2	33	27	27	15	14	14	13	14	14
2 Stelle	5	6	6	110	134	132	52	61	62	52	60	63
3 Stelle	7	4	5	403	175	178	179	84	85	180	85	86
4 Stelle	0	0	0	0	0	0	0	0	0	0	0	0
5 Stelle	0	1	1	0	68	151	0	30	46	0	30	63
Residenze Turistico Alberghiere	0	0	0	0	0	0	0	0	0	0	0	0
<b>Totale Complementari</b>	<b>27</b>	<b>42</b>	<b>77</b>	<b>1.855</b>	<b>1.938</b>	<b>2.195</b>						
Alloggi Agrituristiche e Country-House	8	11	13	111	197	229						
Alloggi in affitto gestiti in forma imprenditoriale	8	16	45	79	171	376						
Altri esercizi complementari	0	0	0	0	0	0						
Bed & Breakfast	9	14	18	45	70	90						
Campeggi e Villaggi turistici	2	1	1	1.620	1.500	1.500						
Case per ferie	0	0	0	0	0	0						

Fonte: ISTAT. [dati.istat.it](http://dati.istat.it) (sezione Servizi)

## AZIENDE AGRITURISTICHE PER TIPO DI AUTORIZZAZIONE

Tipo di autorizzazione	2015	2018
	TS001 - DUINO AURISINA	
ALLOGGIO	11	12
RISTORAZIONE	14	15
DEGUSTAZIONE	0	0
ALTRE ATTIVITA'	8	9
TOTALE	22	22

Nota: un'azienda può essere autorizzata a svolgere più tipologie di servizio  
Fonte: ISTAT. [dati.istat.it](https://dati.istat.it) (sezione Servizi)



**Camera di Commercio  
Venezia Giulia**

**MONRUPINO**



## POPOLAZIONE RESIDENTE PER SESSO E STATO CIVILE

	01/01/2011			01/01/2016			01/01/2019 (provvisori)		
	TS002 - MONRUPINO			TS002 - MONRUPINO			TS002 - MONRUPINO		
	M	F	tot	M	F	tot	M	F	tot
<b>Celibi/Nubili</b>	195	155	350	198	151	349	192	145	337
<b>Coniugati</b>	221	216	437	206	203	409	193	195	388
<b>Divorziati</b>	10	13	23	13	16	29	14	19	33
<b>Vedovi</b>	15	65	80	15	91	106	18	89	107
<b>Uniti civilmente</b>	...	...	...	...	...	...	(a)	(a)	(a)
<b>Già uniti civilmente</b>	...	...	...	...	...	...	(a)	(a)	(a)
<b>TOTALE</b>	441	449	890	432	461	893	417	448	865

(a) dato oscurato per segreto statistico

Fonte: [demo.istat.it](http://demo.istat.it)



**POPOLAZIONE RESIDENTE PER SESSO ED ETA'**

Età	01/01/2011			01/01/2016			01/01/2020 (provvisori)		
	M	F	tot	M	F	tot	M	F	tot
0	6	5	11	6	1	7	4	3	7
1	3	9	12	1	1	2	3	3	6
2	4	4	8	5	3	8	5	3	8
3	2	3	5	3	1	4	1	3	4
4	7	6	13	3	2	5	7	1	8
5	6	2	8	6	6	12	2	2	4
6	4	3	7	4	8	12	4	2	6
7	7	5	12	4	5	9	4	1	5
8	2	4	6	4	3	7	2	2	4
9	6	5	11	6	6	12	4	5	9
10	1	6	7	6	3	9	3	9	12
11	4	2	6	5	2	7	4	5	9
12	4	1	5	6	5	11	4	3	7
13	4	5	9	2	4	6	7	6	13
14	4	5	9	6	6	12	5	3	8
15	5	4	9	0	7	7	5	2	7
16	1	4	5	4	2	6	6	4	10
17	1	5	6	4	1	5	1	4	5
18	4	4	8	4	6	10	7	6	13
19	3	5	8	3	4	7	0	6	6
20	5	6	11	5	4	9	4	2	6
21	5	3	8	2	4	6	5	1	6
22	1	5	6	0	5	5	6	5	11
23	3	2	5	5	3	8	4	4	8
24	3	1	4	3	5	8	5	3	8
25	2	6	8	5	4	9	2	3	5

**POPOLAZIONE RESIDENTE PER SESSO ED ETA'**

Età	01/01/2011			01/01/2016			01/01/2020 (provvisori)		
	TS002 - MONRUPINO			TS002 - MONRUPINO			TS002 - MONRUPINO		
	M	F	tot	M	F	tot	M	F	tot
26	7	4	11	5	3	8	2	5	7
27	6	5	11	1	4	5	4	3	7
28	6	3	9	3	3	6	4	5	9
29	0	1	1	3	0	3	6	6	12
30	6	2	8	2	8	10	3	2	5
31	2	6	8	7	6	13	2	4	6
32	3	3	6	5	4	9	2	5	7
33	4	5	9	7	2	9	4	2	6
34	8	2	10	1	2	3	2	7	9
35	7	6	13	4	3	7	5	4	9
36	7	9	16	2	5	7	6	4	10
37	5	6	11	4	5	9	6	2	8
38	5	5	10	5	2	7	0	2	2
39	11	6	17	9	3	12	4	3	7
40	8	6	14	8	6	14	2	4	6
41	11	11	22	4	4	8	5	7	12
42	6	10	16	4	5	9	5	1	6
43	8	6	14	6	6	12	10	5	15
44	5	6	11	9	6	15	6	7	13
45	8	5	13	8	7	15	5	4	9
46	11	5	16	9	13	22	3	5	8
47	6	5	11	8	11	19	5	5	10
48	5	8	13	8	6	14	10	8	18
49	9	8	17	6	6	12	6	5	11
50	8	8	16	9	5	14	8	9	17

**POPOLAZIONE RESIDENTE PER SESSO ED ETA'**

Età	01/01/2011			01/01/2016			01/01/2020 (provvisori)		
	TS002 - MONRUPINO			TS002 - MONRUPINO			TS002 - MONRUPINO		
	M	F	tot	M	F	tot	M	F	tot
51	6	7	13	8	5	13	6	8	14
52	7	4	11	8	5	13	8	6	14
53	5	5	10	5	7	12	6	6	12
54	12	8	20	7	8	15	9	5	14
55	5	8	13	8	7	15	7	4	11
56	7	6	13	6	7	13	8	6	14
57	6	3	9	6	3	9	5	7	12
58	11	9	20	5	5	10	7	7	14
59	4	7	11	9	8	17	8	8	16
60	5	10	15	4	9	13	9	7	16
61	14	5	19	6	5	11	6	2	8
62	7	8	15	6	3	9	3	6	9
63	5	8	13	10	7	17	10	8	18
64	9	4	13	4	5	9	4	9	13
65	5	4	9	5	11	16	5	5	10
66	5	7	12	15	5	20	6	3	9
67	4	3	7	7	8	15	9	6	15
68	3	5	8	5	9	14	4	5	9
69	3	8	11	8	5	13	5	11	16
70	8	4	12	4	5	9	11	5	16
71	6	9	15	6	8	14	7	6	13
72	5	6	11	4	2	6	5	9	14
73	4	4	8	3	6	9	8	5	13
74	5	3	8	1	8	9	4	5	9
75	5	7	12	7	4	11	5	6	11

**POPOLAZIONE RESIDENTE PER SESSO ED ETA'**

Età	01/01/2011			01/01/2016			01/01/2020 (provvisori)		
	TS002 - MONRUPINO			TS002 - MONRUPINO			TS002 - MONRUPINO		
	M	F	tot	M	F	tot	M	F	tot
76	6	6	12	4	11	15	4	2	6
77	4	6	10	4	6	10	3	4	7
78	1	1	2	3	4	7	1	5	6
79	2	6	8	4	3	7	8	3	11
80	3	3	6	4	6	10	2	8	10
81	0	4	4	4	5	9	4	4	8
82	1	2	3	4	4	8	3	4	7
83	0	4	4	0	1	1	3	3	6
84	2	1	3	2	6	8	4	5	9
85	1	1	2	2	4	6	4	6	10
86	1	2	3	0	3	3	1	5	6
87	4	4	8	2	4	6	0	2	2
88	0	2	2	0	6	6	1	5	6
89	0	2	2	1	1	2	1	3	4
90	0	0	0	0	0	0	0	2	2
91	1	0	1	0	2	2	0	1	1
92	0	0	0	1	4	5	0	6	6
93	0	1	1	0	3	3	0	1	1
94	0	0	0	0	3	3	0	2	2
95	0	0	0	0	3	3	0	2	2
96	0	0	0	1	0	1	0	2	2
97	0	0	0	0	0	0	0	1	1
98	0	0	0	0	1	1	0	1	1
99	0	0	0	0	0	0	0	0	0
100 e più	0	1	1	0	0	0	1	2	3
<b>TOTALE</b>	<b>441</b>	<b>449</b>	<b>890</b>	<b>432</b>	<b>461</b>	<b>893</b>	<b>424</b>	<b>439</b>	<b>863</b>







**POPOLAZIONE STRANIERA RESIDENTE PER SESSO ED ETA'**

Età	01/01/2011			01/01/2016			01/01/2020 (provvisori)		
	TS002 - MONRUPINO			TS002 - MONRUPINO			TS002 - MONRUPINO		
	M	F	tot	M	F	tot	M	F	tot
76	0	0	0	0	0	0	0	0	0
77	0	0	0	0	0	0	0	0	0
78	0	0	0	0	0	0	0	0	0
79	0	0	0	0	1	1	0	0	0
80	0	0	0	0	0	0	0	0	0
81	0	0	0	0	0	0	0	0	0
82	0	0	0	0	0	0	0	0	0
83	0	0	0	0	0	0	0	1	1
84	0	0	0	0	0	0	0	0	0
85	0	0	0	0	0	0	0	0	0
86	0	0	0	0	0	0	0	0	0
87	0	0	0	0	0	0	0	0	0
88	0	0	0	0	0	0	0	0	0
89	0	0	0	0	0	0	0	0	0
90	0	0	0	0	0	0	0	0	0
91	0	0	0	0	0	0	0	0	0
92	0	0	0	0	0	0	0	0	0
93	0	0	0	0	0	0	0	0	0
94	0	0	0	0	0	0	0	0	0
95	0	0	0	0	0	0	0	0	0
96	0	0	0	0	0	0	0	0	0
97	0	0	0	0	0	0	0	0	0
98	0	0	0	0	0	0	0	0	0
99	0	0	0	0	0	0	0	0	0
100 e più	0	0	0	0	0	0	0	0	0
<b>TOTALE</b>	<b>13</b>	<b>14</b>	<b>27</b>	<b>12</b>	<b>8</b>	<b>20</b>	<b>5</b>	<b>11</b>	<b>16</b>



**POPOLAZIONE STRANIERA RESIDENTE PER SESSO E CITTADINANZA**

Cittadinanza	01/01/2011			01/01/2016			01/01/2020 (provvisori)				
	TS002 - MONRUPINO			TS002 - MONRUPINO			TS002 - MONRUPINO				
	M	F	tot	M	F	tot	M	F	tot		
Slovenia	5	2	7	Slovenia	6	2	8	Slovenia	2	3	5
Croazia	3	0	3	Serbia, Repubblica di	3	0	3	Ucraina	0	2	2
Romania	1	2	3	Romania	1	1	2	Cina	1	1	2
Ucraina	1	2	3	Ucraina	0	2	2	Croazia	0	1	1
Francia	1	1	2	Croazia	1	0	1	Francia	1	0	1
Germania	0	2	2	Francia	1	0	1	Lettonia	0	1	1
Ungheria	2	0	2	Germania	0	1	1	Canada	0	1	1
Bosnia-Erzegovina	0	1	1	Lettonia	0	1	1	Cuba	0	1	1
Kosovo	0	1	1	Stati Uniti	0	1	1	Dominicana, Repubblica	1	0	1
Lettonia	0	1	1					Stati Uniti	0	1	1
Dominicana, Repubblica	0	1	1								
Stati Uniti	0	1	1								
<b>TOTALE</b>	<b>13</b>	<b>14</b>	<b>27</b>		<b>12</b>	<b>8</b>	<b>20</b>		<b>5</b>	<b>11</b>	<b>16</b>

Fonte: [demo.istat.it](http://demo.istat.it)

## SEDI DI IMPRESA REGISTRATE ED ATTIVE PER SETTORE DI ATTIVITA' ECONOMICA

Settore	31/12/2010		31/12/2015		30/09/2020	
	TS002 MONRUPINO		TS002 MONRUPINO		TS002 MONRUPINO	
	Registrate	Attive	Registrate	Attive	Registrate	Attive
A Agricoltura, silvicoltura pesca	16	16	17	17	18	18
B Estrazione di minerali da cave e miniere	2	2	2	2	2	2
C Attività manifatturiere	10	9	5	4	4	3
D Fornitura di energia elettrica, gas, vapore e aria condizionata	0	0	2	2	2	2
E Fornitura di acqua; reti fognarie, attività di gestione dei rifiuti e risanamento	0	0	0	0	0	0
F Costruzioni	7	7	9	9	10	10
G Commercio all'ingrosso e al dettaglio; riparazione di autoveicoli e motocicli	30	26	24	21	25	22
H Trasporto e magazzinaggio	32	25	27	20	18	14
I Attività dei servizi di alloggio e di ristorazione	13	10	13	10	11	8
J Servizi di informazione e comunicazione	0	0	0	0	0	0
K Attività finanziarie e assicurative	0	0	0	0	1	1
L Attività immobiliari	1	1	2	2	3	3
M Attività professionali, scientifiche e tecniche	4	4	4	4	3	3
N Noleggio, agenzie di viaggio, servizi di supporto alle imprese	1	1	4	4	2	1
O Amministrazione pubblica e difesa; assicurazione sociale obbligatoria	0	0	0	0	0	0
P Istruzione	0	0	0	0	0	0
Q Sanità e assistenza sociale	3	3	2	2	2	2
R Attività artistiche, sportive, di intrattenimento e divertimento	0	0	3	3	3	3
S Altre attività di servizi	1	1	2	1	0	0
X Imprese non classificate	4	0	2	0	1	0
<b>TOTALE</b>	<b>124</b>	<b>105</b>	<b>118</b>	<b>101</b>	<b>105</b>	<b>92</b>

Fonte: elaborazioni Centro Studi e Statistica CCIAA Venezia Giulia su dati Infocamere. StockView

## SEDI DI IMPRESA REGistrate ED ATTIVE PER DIVISIONE DI ATTIVITA' ECONOMICA

Divisione	31/12/2010		31/12/2015		30/09/2020	
	TS002 MONRUPINO		TS002 MONRUPINO		TS002 MONRUPINO	
	Registrate	Attive	Registrate	Attive	Registrate	Attive
A 01 Coltivazioni agricole e produzione di prodotti animali, caccia e servizi connessi	16	16	16	16	16	16
A 02 Silvicoltura ed utilizzo di aree forestali	0	0	1	1	1	1
A 03 Pesca e acquacoltura	0	0	0	0	1	1
B 08 Altre attività di estrazione di minerali da cave e miniere	2	2	2	2	2	2
B 09 Attività dei servizi di supporto all'estrazione	0	0	0	0	0	0
C 10 Industrie alimentari	2	1	0	0	0	0
C 11 Industria delle bevande	0	0	0	0	0	0
C 12 Industria del tabacco	0	0	0	0	0	0
C 13 Industrie tessili	0	0	0	0	0	0
C 14 Confezione di articoli di abbigliamento; confezione di articoli in pelle e pelliccia	0	0	0	0	0	0
C 15 Fabbricazione di articoli in pelle e simili	0	0	0	0	0	0
C 16 Industria del legno e dei prodotti in legno e sughero (escl. Mobili), ecc.	1	1	1	1	1	1
C 17 Fabbricazione di carta e di prodotti di carta	0	0	0	0	0	0
C 18 Stampa e riproduzione di supporti registrati	0	0	0	0	0	0
C 19 Fabbricazione di coke e prodotti derivanti dalla raffinazione del petrolio	0	0	0	0	0	0
C 20 Fabbricazione di prodotti chimici	1	1	1	0	1	0
C 21 Fabbricazione di prodotti farmaceutici di base e di preparati farmaceutici	0	0	0	0	0	0
C 22 Fabbricazione di articoli in gomma e materie plastiche	0	0	0	0	0	0
C 23 Fabbricazione di altri prodotti della lavorazione di minerali	2	2	2	2	1	1
C 24 Metallurgia	0	0	0	0	0	0
C 25 Fabbricazione di prodotti in metallo (esclusi macchinari e attrezzature)	2	2	1	1	0	0
C 26 Fabbricazione di computer e prodotti di elettronica e ottica; app. elettromedicali, di misurazione; orologi	0	0	0	0	0	0
C 27 Fabbricazione di apparecchiature elettriche ed apparecchiature per uso domestico non elettriche	0	0	0	0	0	0
C 28 Fabbricazione di macchinari ed apparecchiature nca	0	0	0	0	0	0
C 29 Fabbricazione di autoveicoli, rimorchi e semirimorchi	0	0	0	0	0	0
C 30 Fabbricazione di altri mezzi di trasporto	0	0	0	0	0	0
C 31 Fabbricazione di mobili	0	0	0	0	0	0
C 32 Altre industrie manifatturiere	1	1	0	0	0	0
C 33 Riparazione, manutenzione ed installazione di macchine ed apparecchiature	1	1	0	0	1	1
D 35 Fornitura di energia elettrica, gas, vapore e aria condizionata	0	0	2	2	2	2

## SEDI DI IMPRESA REGistrate ED ATTIVE PER DIVISIONE DI ATTIVITA' ECONOMICA

Divisione	31/12/2010		31/12/2015		30/09/2020	
	TS002 MONRUPINO		TS002 MONRUPINO		TS002 MONRUPINO	
	Registrate	Attive	Registrate	Attive	Registrate	Attive
E 36 Raccolta, trattamento e fornitura di acqua	0	0	0	0	0	0
E 37 Gestione delle reti fognarie	0	0	0	0	0	0
E 38 Attività di raccolta, trattamento e smaltimento dei rifiuti; recupero dei materiali	0	0	0	0	0	0
E 39 Attività di risanamento e altri servizi di gestione dei rifiuti	0	0	0	0	0	0
F 41 Costruzione di edifici	1	1	1	1	0	0
F 42 Ingegneria civile	0	0	0	0	0	0
F 43 Lavori di costruzione specializzati	6	6	8	8	10	10
G 45 Commercio all'ingrosso e al dettaglio e riparazione di autoveicoli e motocicli	6	6	5	5	8	8
G 46 Commercio all'ingrosso (escluso quello di autoveicoli e di motocicli)	12	10	9	8	6	5
G 47 Commercio al dettaglio (escluso quello di autoveicoli e di motocicli)	12	10	10	8	11	9
H 49 Trasporto terrestre e mediante condotte	14	11	8	4	2	1
H 50 Trasporto marittimo e per vie d'acqua	0	0	0	0	0	0
H 51 Trasporto aereo	0	0	0	0	0	0
H 52 Magazzinaggio e attività di supporto ai trasporti	18	14	19	16	16	13
H 53 Servizi postali e attività di corriere	0	0	0	0	0	0
I 55 Alloggio	4	3	3	2	2	2
I 56 Attività dei servizi di ristorazione	9	7	10	8	9	6
J 58 Attività editoriali	0	0	0	0	0	0
J 59 Attività di produzione cinematografica, di video e di programmi televisivi, di registrazioni musicali e sonore	0	0	0	0	0	0
J 60 Attività di programmazione e trasmissione	0	0	0	0	0	0
J 61 Telecomunicazioni	0	0	0	0	0	0
J 62 Produzione di software, consulenza informatica e attività connesse	0	0	0	0	0	0
J 63 Attività dei servizi d'informazione e altri servizi informatici	0	0	0	0	0	0
K 64 Attività di servizi finanziari (escluse le assicurazioni e i fondi pensione)	0	0	0	0	0	0
K 65 Assicurazioni, riassicurazioni e fondi pensione (escluse assicurazioni sociali obbligatorie)	0	0	0	0	0	0
K 66 Attività ausiliarie dei servizi finanziari e delle attività assicurative	0	0	0	0	1	1
L 68 Attività immobiliari	1	1	2	2	3	3

## SEDI DI IMPRESA REGistrate ED ATTIVE PER DIVISIONE DI ATTIVITA' ECONOMICA

Divisione	31/12/2010		31/12/2015		30/09/2020	
	TS002 MONRUPINO	TS002 MONRUPINO	TS002 MONRUPINO	TS002 MONRUPINO	TS002 MONRUPINO	TS002 MONRUPINO
	Registrate	Attive	Registrate	Attive	Registrate	Attive
M 69 Attività legali e contabilità	1	1	1	1	1	1
M 70 Attività di direzione aziendale e di consulenza gestionale	0	0	0	0	0	0
M 71 Attività degli studi di architettura e d'ingegneria; collaudi ed analisi tecniche	1	1	0	0	0	0
M 72 Ricerca scientifica e sviluppo	1	1	1	1	1	1
M 73 Pubblicità e ricerche di mercato	1	1	1	1	1	1
M 74 Altre attività professionali, scientifiche e tecniche	0	0	1	1	0	0
M 75 Servizi veterinari	0	0	0	0	0	0
N 77 Attività di noleggio e leasing operativo	0	0	0	0	0	0
N 78 Attività di ricerca, selezione, fornitura di personale	0	0	0	0	0	0
N 79 Attività dei servizi delle agenzie di viaggio, dei tour operator e servizi di prenotazione, e attività connesse	0	0	0	0	0	0
N 80 Servizi di vigilanza e investigazione	0	0	0	0	0	0
N 81 Attività di servizi per edifici e paesaggio	0	0	1	1	0	0
N 82 Attività di supporto per le funzioni d'ufficio e altri servizi di supporto alle imprese	1	1	3	3	2	1
O 84 Amministrazione pubblica e difesa; assicurazione sociale obbligatoria	0	0	0	0	0	0
P 85 Istruzione	0	0	0	0	0	0
Q 86 Assistenza sanitaria	0	0	0	0	0	0
Q 87 Servizi di assistenza sociale residenziale	1	1	0	0	0	0
Q 88 Assistenza sociale non residenziale	2	2	2	2	2	2
R 90 Attività creative, artistiche e di intrattenimento	0	0	0	0	0	0
R 91 Attività di biblioteche, archivi, musei ed altre attività culturali	0	0	0	0	0	0
R 92 Attività riguardanti le lotterie, le scommesse, le case da gioco	0	0	1	1	2	2
R 93 Attività sportive, di intrattenimento e di divertimento	0	0	2	2	1	1
S 94 Attività di organizzazioni associative	0	0	0	0	0	0
S 95 Riparazione di computer e di beni per uso personale e per la casa	0	0	1	1	0	0
S 96 Altre attività di servizi per la persona	1	1	1	0	0	0
X Imprese non classificate	4	0	2	0	1	0
<b>TOTALE</b>	<b>124</b>	<b>105</b>	<b>118</b>	<b>101</b>	<b>105</b>	<b>92</b>

Fonte: elaborazione Centro Studi e Statistica CCIAA Venezia Giulia su dati Infocamere. StockView

## UNITA' LOCALI (ESCLUSE SEDI DI IMPRESA) PER SETTORE DI ATTIVITA' ECONOMICA

Settore	31/12/2010 TS002 MONRUPINO				31/12/2015 TS002 MONRUPINO				30/09/2020 TS002 MONRUPINO			
	U.L. con sede in PV		U.L. con sede Fuori PV		U.L. con sede in PV		U.L. con sede Fuori PV		U.L. con sede in PV		U.L. con sede Fuori PV	
	Registrate	Attive	Registrate	Attive	Registrate	Attive	Registrate	Attive	Registrate	Attive	Registrate	Attive
A Agricoltura, silvicoltura pesca	1	1	0	0	4	4	0	0	6	6	0	0
B Estrazione di minerali da cave e miniere	1	1	2	2	1	1	2	2	2	2	2	2
C Attività manifatturiere	1	1	4	3	2	2	1	1	0	0	3	3
D Fornitura di energia elettrica, gas, vapore, ecc.	0	0	0	0	0	0	0	0	0	0	0	0
E Fornitura di acqua; reti fognarie, ecc.	0	0	0	0	0	0	0	0	0	0	1	1
F Costruzioni	0	0	0	0	0	0	0	0	1	1	0	0
G Commercio all'ingrosso e al dettaglio; riparazione di autoveicoli e motocicli	12	11	5	5	10	8	7	7	10	9	3	3
H Trasporto e magazzinaggio	16	14	6	6	10	9	13	13	9	9	15	15
I Attività dei servizi di alloggio e di ristorazione	1	1	1	1	5	4	0	0	3	2	0	0
J Servizi di informazione e comunicazione	0	0	0	0	0	0	0	0	0	0	0	0
K Attività finanziarie e assicurative	0	0	0	0	1	1	0	0	0	0	1	1
L Attività immobiliari	1	1	0	0	0	0	0	0	0	0	0	0
M Attività professionali, scientifiche e tecniche	1	0	0	0	0	0	0	0	0	0	0	0
N Noleggio, agenzie di viaggio, servizi di supporto alle imprese	0	0	0	0	0	0	0	0	0	0	1	1
O Amministrazione pubblica e difesa; assicurazione sociale, ecc.	0	0	0	0	0	0	0	0	0	0	0	0
P Istruzione	0	0	0	0	0	0	0	0	0	0	0	0
Q Sanità e assistenza sociale	0	0	0	0	1	1	0	0	1	1	0	0
R Attività artistiche, sportive, di intrattenimento, ecc.	0	0	0	0	0	0	0	0	0	0	0	0
S Altre attività di servizi	0	0	0	0	0	0	0	0	0	0	0	0
X Imprese non classificate	1	1	2	2	0	0	3	2	1	0	1	1
<b>TOTALE</b>	<b>35</b>	<b>31</b>	<b>20</b>	<b>19</b>	<b>34</b>	<b>30</b>	<b>26</b>	<b>25</b>	<b>32</b>	<b>30</b>	<b>27</b>	<b>27</b>

Fonte: Elaborazioni Centro Studi CCIAA Venezia Giulia su dati Infocamere.StockView







## ALTRE LOCALIZZAZIONI (ESCLUSE SEDI DI IMPRESA) PER DIVISIONE DI ATTIVITA' ECONOMICA

Divisione	31/12/2010				31/12/2015				30/09/2020			
	TS002 MONRUPINO		TS002 MONRUPINO		TS002 MONRUPINO		TS002 MONRUPINO		TS002 MONRUPINO		TS002 MONRUPINO	
	U.L. con sede in PV		U.L. con sede F.PV		U.L. con sede in PV		U.L. con sede F.PV		U.L. con sede in PV		U.L. con sede F.PV	
	Registrate	Attive	Registrate	Attive	Registrate	Attive	Registrate	Attive	Registrate	Attive	Registrate	Attive
M 70 Attività di direzione aziendale e di consulenza gestionale	0	0	0	0	0	0	0	0	0	0	0	0
M 71 Attività degli studi di architettura e d'ingegneria; collaudi ed analisi tecniche	0	0	0	0	0	0	0	0	0	0	0	0
M 72 Ricerca scientifica e sviluppo	0	0	0	0	0	0	0	0	0	0	0	0
M 73 Pubblicità e ricerche di mercato	0	0	0	0	0	0	0	0	0	0	0	0
M 74 Altre attività professionali, scientifiche e	1	0	0	0	0	0	0	0	0	0	0	0
M 75 Servizi veterinari	0	0	0	0	0	0	0	0	0	0	0	0
N 77 Attività di noleggio e leasing operativo	0	0	0	0	0	0	0	0	0	0	0	0
N 78 Attività di ricerca, selezione, fornitura di	0	0	0	0	0	0	0	0	0	0	0	0
N 79 Attività dei servizi delle agenzie di viaggio, dei tour operator e servizi di prenotazione, e attività connesse	0	0	0	0	0	0	0	0	0	0	0	0
N 80 Servizi di vigilanza e investigazione	0	0	0	0	0	0	0	0	0	0	0	0
N 81 Attività di servizi per edifici e paesaggio	0	0	0	0	0	0	0	0	0	0	1	1
N 82 Attività di supporto per le funzioni d'ufficio e altri servizi di supporto alle imprese	0	0	0	0	0	0	0	0	0	0	0	0
O 84 Amministrazione pubblica e difesa; assicurazione sociale obbligatoria	0	0	0	0	0	0	0	0	0	0	0	0
P 85 Istruzione	0	0	0	0	0	0	0	0	0	0	0	0
Q 86 Assistenza sanitaria	0	0	0	0	0	0	0	0	0	0	0	0
Q 87 Servizi di assistenza sociale residenziale	0	0	0	0	1	1	0	0	1	1	0	0
Q 88 Assistenza sociale non residenziale	0	0	0	0	0	0	0	0	0	0	0	0
R 90 Attività creative, artistiche e di intrattenimento	0	0	0	0	0	0	0	0	0	0	0	0
R 91 Attività di biblioteche, archivi, musei ed altre attività culturali	0	0	0	0	0	0	0	0	0	0	0	0
R 92 Attività riguardanti le lotterie, le scommesse, le case da gioco	0	0	0	0	0	0	0	0	0	0	0	0
R 93 Attività sportive, di intrattenimento e di divertimento	0	0	0	0	0	0	0	0	0	0	0	0
S 94 Attività di organizzazioni associative	0	0	0	0	0	0	0	0	0	0	0	0
S 95 Riparazione di computer e di beni per uso personale e per la casa	0	0	0	0	0	0	0	0	0	0	0	0
S 96 Altre attività di servizi per la persona	0	0	0	0	0	0	0	0	0	0	0	0
X Imprese non classificate	1	1	2	2	0	0	3	2	0	0	1	1
<b>TOTALE</b>	<b>35</b>	<b>31</b>	<b>20</b>	<b>19</b>	<b>34</b>	<b>30</b>	<b>26</b>	<b>25</b>	<b>32</b>	<b>30</b>	<b>27</b>	<b>27</b>

Fonte: Elaborazione Centro Studi e Statistica CCIAA Venezia Giulia su dati Infocamere. StockView

## ALTRE LOCALIZZAZIONI (ESCLUSE SEDI DI IMPRESA) PER DIVISIONE DI ATTIVITA' ECONOMICA

Divisione	31/12/2010				31/12/2015				30/09/2020			
	TS003 MUGGIA		TS003 MUGGIA		TS003 MUGGIA		TS003 MUGGIA		TS003 MUGGIA		TS003 MUGGIA	
	U.L. con sede in PV		U.L. con sede F.PV		U.L. con sede in PV		U.L. con sede F.PV		U.L. con sede in PV		U.L. con sede F.PV	
	Registrate	Attive	Registrate	Attive	Registrate	Attive	Registrate	Attive	Registrate	Attive	Registrate	Attive
A 01 Coltivazioni agricole e produzione di prodotti animali, caccia e servizi connessi	2	2	0	0	0	0	0	0	1	1	0	0
A 02 Silvicultura ed utilizzo di aree forestali	0	0	0	0	0	0	0	0	0	0	0	0
A 03 Pesca e acquacoltura	2	2	1	1	1	1	1	1	1	1	0	0
B 08 Altre attività di estrazione di minerali da cave e miniere	1	1	0	0	1	1	0	0	1	1	1	1
C 10 Industrie alimentari	4	4	1	1	3	3	1	1	3	2	2	2
C 11 Industria delle bevande	0	0	0	0	0	0	0	0	0	0	0	0
C 13 Industrie tessili	1	1	1	1	1	1	1	1	1	1	1	1
C 14 Confezione di articoli di abbigliamento; confezione di articoli in pelle e pelliccia	1	1	0	0	1	1	0	0	0	0	1	1
C 15 Fabbricazione di articoli in pelle e simili	0	0	0	0	0	0	0	0	0	0	0	0
C 16 Industria del legno e dei prodotti in legno e sughero (escl. Mobili), ecc.	0	0	1	1	0	0	1	1	0	0	1	1
C 17 Fabbricazione di carta e di prodotti di carta	1	1	0	0	1	1	0	0	0	0	0	0
C 18 Stampa e riproduzione di supporti registrati	0	0	0	0	0	0	0	0	0	0	0	0
C 19 Fabbricazione di coke e prodotti derivanti dalla raffinazione del petrolio	0	0	2	2	0	0	2	2	0	0	1	1
C 20 Fabbricazione di prodotti chimici	1	1	0	0	1	1	0	0	1	1	1	1
C 21 Fabbricazione di prodotti farmaceutici di base e di preparati farmaceutici	0	0	0	0	0	0	0	0	0	0	1	1
C 22 Fabbricazione di articoli in gomma e materie plastiche	0	0	0	0	0	0	0	0	0	0	0	0
C 23 Fabbricazione di altri prodotti della lavorazione di minerali	1	1	1	1	1	0	0	0	0	0	0	0
C 24 Metallurgia	0	0	0	0	0	0	0	0	0	0	0	0
C 25 Fabbricazione di prodotti in metallo (esclusi macchinari e attrezzature)	4	4	4	4	2	2	3	3	4	4	2	2
C 26 Fabbricazione di computer e prodotti di elettronica e ottica; app. elettromedicali, di misurazione; orologi	0	0	0	0	1	1	0	0	0	0	0	0
C 27 Fabbricazione di apparecchiature elettriche ed apparecchiature per uso domestico non elettriche	2	1	1	1	1	0	1	1	2	2	0	0
C 28 Fabbricazione di macchinari ed apparecchiature nca	3	3	1	1	3	3	0	0	2	2	0	0
C 29 Fabbricazione di autoveicoli, rimorchi e semirimorchi	0	0	1	1	1	1	0	0	1	1	0	0
C 30 Fabbricazione di altri mezzi di trasporto	4	4	1	1	4	4	1	1	3	3	1	1
C 31 Fabbricazione di mobili	1	1	0	0	0	0	0	0	1	1	0	0
C 32 Altre industrie manifatturiere	0	0	1	1	0	0	1	1	0	0	1	1
C 33 Riparazione, manutenzione ed installazione di macchine ed apparecchiature	0	0	1	1	0	0	2	2	3	3	0	0
D 35 Fornitura di energia elettrica, gas, vapore e aria condizionata	0	0	2	2	0	0	3	3	1	1	2	2

## SEDI DI IMPRESA ARTIGIANE REGistrate ED ATTIVE PER SETTORE DI ATTIVITA' ECONOMICA

Settore	31/12/2010		31/12/2015		30/09/2020	
	TS002 MONRUPINO		TS002 MONRUPINO		TS002 MONRUPINO	
	Registrate	Attive	Registrate	Attive	Registrate	Attive
A Agricoltura, silvicoltura, pesca	0	0	1	1	1	1
B Estrazione di minerali da cave e miniere	0	0	0	0	1	1
C Attività manifatturiere	7	7	4	4	3	3
D Fornitura di energia elettrica, gas, vapore, ecc.	0	0	0	0	0	0
E Fornitura di acqua; reti fognarie, ecc.	0	0	0	0	0	0
F Costruzioni	5	5	7	7	7	7
G Commercio all'ingrosso e al dettaglio; riparazione di autoveicoli e motocicli	1	1	1	1	2	2
H Trasporto e magazzinaggio	6	6	3	2	0	0
I Attività dei servizi di alloggio e di ristorazione	0	0	0	0	0	0
J Servizi di informazione e comunicazione	0	0	0	0	0	0
K Attività finanziarie e assicurative	0	0	0	0	0	0
L Attività immobiliari	0	0	0	0	0	0
M Attività professionali, scientifiche e tecniche	0	0	0	0	0	0
N Noleggio, agenzie di viaggio, servizi di supporto alle imprese	0	0	1	1	0	0
O Amministrazione pubblica e difesa; assicurazione sociale, ecc.	0	0	0	0	0	0
P Istruzione	0	0	0	0	0	0
Q Sanità e assistenza sociale	0	0	0	0	0	0
R Attività artistiche, sportive, di intrattenimento e divertimento	0	0	0	0	0	0
S Altre attività di servizi	0	0	0	0	0	0
X Imprese non classificate	0	0	0	0	0	0
<b>TOTALE</b>	<b>19</b>	<b>19</b>	<b>17</b>	<b>16</b>	<b>14</b>	<b>14</b>

Fonte: elaborazione Centro Studi e Statistica CCAA Venezia Giulia su dati Infocamere. StockView

**COMMERCIO AL DETTAGLIO (escl. autoveicoli e motoveicoli): SEDI DI IMPRESA  
REGISTRATE ED ATTIVE PER CLASSE DI ATTIVITA' ECONOMICA**

Classe di attività		31/12/2010		31/12/2015		30/09/2020	
		TS002 MONRUPINO		TS002 MONRUPINO		TS002 MONRUPINO	
		Registrate	Attive	Registrate	Attive	Registrate	Attive
47		0	0	0	0	0	0
471	<b>COMMERCIO AL DETTAGLIO IN ESERCIZI NON SPECIALIZZATI</b>	0	0	0	0	0	0
4711	Commercio al dettaglio in esercizi non specializzati con prevalenza di prodotti alimentari e bevande	2	1	1	0	1	0
4719	Commercio al dettaglio in altri esercizi non specializzati	1	1	2	2	2	2
472	<b>COMMERCIO AL DETTAGLIO DI PRODOTTI ALIMENTARI, BEVANDE E TABACCO IN ESERCIZI SPECIALIZZATI</b>	0	0	0	0	0	0
4721	Commercio al dettaglio di frutta e verdura in esercizi specializzati	0	0	0	0	0	0
4722	Commercio al dettaglio di carni e di prodotti a base di carne in esercizi specializzati	0	0	0	0	0	0
4723	Commercio al dettaglio di pesci, crostacei e molluschi in esercizi specializzati	0	0	0	0	0	0
4724	Commercio al dettaglio di pane, torte, dolci e confetteria in esercizi specializzati	0	0	0	0	0	0
4725	Commercio al dettaglio di bevande in esercizi specializzati	0	0	0	0	0	0
4726	Commercio al dettaglio di prodotti del tabacco in esercizi specializzati	0	0	0	0	0	0
4729	Commercio al dettaglio di altri prodotti alimentari in esercizi specializzati	0	0	0	0	0	0
473	<b>COMMERCIO AL DETTAGLIO DI CARBURANTE PER AUTOTRAZIONE IN ESERCIZI SPECIALIZZATI</b>	1	1	1	1	1	1
474	<b>COMMERCIO AL DETTAGLIO DI APPARECCHIATURE INFORMATICHE E PER LE TELECOMUNICAZIONI (ICT) IN ESERCIZI SPECIALIZZATI</b>	0	0	0	0	0	0
4741	Commercio al dettaglio di computer, unità periferiche, software e attrezzature per ufficio in esercizi specializzati	0	0	0	0	0	0
4742	Commercio al dettaglio di apparecchiature per le telecomunicazioni e la telefonia in esercizi specializzati	0	0	1	1	1	1
4743	Commercio al dettaglio di apparecchiature audio e video in esercizi specializzati	0	0	0	0	0	0
475	<b>COMMERCIO AL DETTAGLIO DI ALTRI PRODOTTI PER USO DOMESTICO IN ESERCIZI SPECIALIZZATI</b>	0	0	0	0	0	0
4751	Commercio al dettaglio di prodotti tessili in esercizi specializzati	0	0	0	0	0	0
4752	Commercio al dettaglio di ferramenta, vernici, vetro piano e materiali da costruzione in esercizi specializzati	1	1	1	1	1	1
4753	Commercio al dettaglio di tappeti, scendiletto e rivestimenti per pavimenti e pareti (moquette, linoleum) in esercizi specializzati	0	0	0	0	0	0
4754	Commercio al dettaglio di elettrodomestici in esercizi specializzati	0	0	0	0	1	1
4759	Commercio al dettaglio di mobili, di articoli per l'illuminazione e altri articoli per la casa in esercizi specializzati	0	0	0	0	0	0

## COMMERCIO AL DETTAGLIO (escl. autoveicoli e motoveicoli): SEDI DI IMPRESA REGISTRATE ED ATTIVE PER CLASSE DI ATTIVITA' ECONOMICA

Classe di attività		31/12/2010		31/12/2015		30/09/2020	
		TS002 MONRUPINO		TS002 MONRUPINO		TS002 MONRUPINO	
		Registrate	Attive	Registrate	Attive	Registrate	Attive
<b>476</b>	<b>COMMERCIO AL DETTAGLIO DI ARTICOLI CULTURALI E RICREATIVI IN ESERCIZI SPECIALIZZATI</b>	0	0	0	0	0	0
4761	Commercio al dettaglio di libri in esercizi specializzati	0	0	0	0	0	0
4762	Commercio al dettaglio di giornali e articoli di cartoleria in esercizi specializzati	0	0	0	0	0	0
4763	Commercio al dettaglio di registrazioni musicali e video in esercizi specializzati	0	0	0	0	0	0
4764	Commercio al dettaglio di articoli sportivi in esercizi specializzati	0	0	0	0	0	0
4765	Commercio al dettaglio di giochi e giocattoli in esercizi specializzati	0	0	0	0	0	0
<b>477</b>	<b>COMMERCIO AL DETTAGLIO DI ALTRI PRODOTTI IN ESERCIZI SPECIALIZZATI</b>	0	0	0	0	0	0
4771	Commercio al dettaglio di articoli di abbigliamento in esercizi specializzati	3	3	2	2	2	2
4772	Commercio al dettaglio di calzature e articoli in pelle in esercizi specializzati	1	0	1	0	1	0
4773	Commercio al dettaglio di medicinali in esercizi specializzati	1	1	1	1	1	1
4774	Commercio al dettaglio di articoli medicali e ortopedici in esercizi specializzati	0	0	0	0	0	0
4775	Commercio al dettaglio di cosmetici, di articoli di profumeria e di erboristeria in esercizi specializzati	0	0	0	0	0	0
4776	Commercio al dettaglio di fiori, piante, semi, fertilizzanti, animali domestici e alimenti per animali domestici in esercizi specializzati	0	0	0	0	0	0
4777	Commercio al dettaglio di orologi e articoli di gioielleria in esercizi specializzati	1	1	0	0	0	0
4778	Commercio al dettaglio di altri prodotti (esclusi quelli di seconda mano) in esercizi specializzati	1	1	0	0	0	0
4779	Commercio al dettaglio di articoli di seconda mano in negozi	0	0	0	0	0	0
<b>478</b>	<b>COMMERCIO AL DETTAGLIO AMBULANTE</b>	0	0	0	0	0	0
4781	Commercio al dettaglio ambulante di prodotti alimentari e bevande	0	0	0	0	0	0
4782	Commercio al dettaglio ambulante di prodotti tessili, abbigliamento e calzature	0	0	0	0	0	0
4789	Commercio al dettaglio ambulante di altri prodotti	0	0	0	0	0	0
<b>479</b>	<b>COMMERCIO AL DETTAGLIO AL DI FUORI DI NEGOZI, BANCHI E MERCATI</b>	0	0	0	0	0	0
4791	Commercio al dettaglio per corrispondenza o attraverso internet	0	0	0	0	0	0
4799	Altro commercio al dettaglio al di fuori di negozi, banche o mercati	0	0	0	0	0	0
	<b>TOTALE</b>	<b>12</b>	<b>10</b>	<b>10</b>	<b>8</b>	<b>11</b>	<b>9</b>

Nota: i dati (residuali) non nulli nelle classi di attività evidenziate su sfondo grigio si riferiscono a imprese non riclassificate nel dettaglio successivo

Fonte: Elaborazioni Centro Studi e Statistica CCIAA Venezia Giulia su dati Infocamere. StockView

## COMMERCIO AL DETTAGLIO (escl. autoveicoli e motoveicoli): UNITA' LOCALI (NON SEDI) REGISTRATE ED ATTIVE PER CLASSE DI ATTIVITA' ECONOMICA

CLASSE DI ATTIVITA'		31/12/2010		31/12/2015		30/09/2020	
		TS002 MONRUPINO		TS002 MONRUPINO		TS002 MONRUPINO	
		Registrate	Attive	Registrate	Attive	Registrate	Attive
<b>47</b>		1	1	1	1	1	1
<b>471</b>	<b>COMMERCIO AL DETTAGLIO IN ESERCIZI NON SPECIALIZZATI</b>	0	0	0	0	0	0
4711	Commercio al dettaglio in esercizi non specializzati con prevalenza di prodotti alimentari e bevande	2	2	3	3	5	5
4719	Commercio al dettaglio in altri esercizi non specializzati	0	0	0	0	0	0
<b>472</b>	<b>COMMERCIO AL DETTAGLIO DI PRODOTTI ALIMENTARI, BEVANDE E TABACCO IN ESERCIZI SPECIALIZZATI</b>	0	0	0	0	0	0
4721	Commercio al dettaglio di frutta e verdura in esercizi specializzati	0	0	0	0	0	0
4722	Commercio al dettaglio di carni e di prodotti a base di carne in esercizi specializzati	0	0	0	0	0	0
4723	Commercio al dettaglio di pesci, crostacei e molluschi in esercizi specializzati	0	0	0	0	0	0
4724	Commercio al dettaglio di pane, torte, dolci e confetteria in esercizi specializzati	0	0	0	0	0	0
4725	Commercio al dettaglio di bevande in esercizi specializzati	0	0	0	0	0	0
4726	Commercio al dettaglio di prodotti del tabacco in esercizi specializzati	0	0	0	0	0	0
4729	Commercio al dettaglio di altri prodotti alimentari in esercizi specializzati	0	0	0	0	0	0
<b>473</b>	<b>COMMERCIO AL DETTAGLIO DI CARBURANTE PER AUTOTRAZIONE IN ESERCIZI SPECIALIZZATI</b>	1	1	1	1	1	1
<b>474</b>	<b>COMMERCIO AL DETTAGLIO DI APPARECCHIATURE INFORMATICHE E PER LE TELECOMUNICAZIONI (ICT) IN ESERCIZI SPECIALIZZATI</b>	0	0	0	0	0	0
4741	Commercio al dettaglio di computer, unità periferiche, software e attrezzature per ufficio in esercizi specializzati	0	0	0	0	0	0
4742	Commercio al dettaglio di apparecchiature per le telecomunicazioni e la telefonia in esercizi specializzati	0	0	0	0	0	0
4743	Commercio al dettaglio di apparecchiature audio e video in esercizi specializzati	0	0	0	0	0	0
<b>475</b>	<b>COMMERCIO AL DETTAGLIO DI ALTRI PRODOTTI PER USO DOMESTICO IN ESERCIZI SPECIALIZZATI</b>	0	0	0	0	0	0
4751	Commercio al dettaglio di prodotti tessili in esercizi specializzati	0	0	0	0	0	0
4752	Commercio al dettaglio di ferramenta, vernici, vetro piano e materiali da costruzione in esercizi specializzati	0	0	0	0	0	0
4753	Commercio al dettaglio di tappeti, scendiletto e rivestimenti per pavimenti e pareti (moquette, linoleum) in esercizi specializzati	0	0	0	0	0	0
4754	Commercio al dettaglio di elettrodomestici in esercizi specializzati	0	0	0	0	0	0
4759	Commercio al dettaglio di mobili, di articoli per l'illuminazione e altri articoli per la casa in esercizi specializzati	0	0	0	0	0	0

## COMMERCIO AL DETTAGLIO (escl. autoveicoli e motoveicoli): UNITA' LOCALI (NON SEDI) REGISTRATE ED ATTIVE PER CLASSE DI ATTIVITA' ECONOMICA

CLASSE DI ATTIVITA'		31/12/2010		31/12/2015		30/09/2020	
		TS002 MONRUPINO		TS002 MONRUPINO		TS002 MONRUPINO	
		Registrate	Attive	Registrate	Attive	Registrate	Attive
<b>476</b>	<b>COMMERCIO AL DETTAGLIO DI ARTICOLI CULTURALI E RICREATIVI IN ESERCIZI SPECIALIZZATI</b>	0	0	42	43	0	0
4761	Commercio al dettaglio di libri in esercizi specializzati	0	0	0	0	0	0
4762	Commercio al dettaglio di giornali e articoli di cartoleria in esercizi specializzati	0	0	0	0	0	0
4763	Commercio al dettaglio di registrazioni musicali e video in esercizi specializzati	0	0	0	0	0	0
4764	Commercio al dettaglio di articoli sportivi in esercizi specializzati	0	0	0	0	0	0
4765	Commercio al dettaglio di giochi e giocattoli in esercizi specializzati	0	0	0	0	0	0
<b>477</b>	<b>COMMERCIO AL DETTAGLIO DI ALTRI PRODOTTI IN ESERCIZI SPECIALIZZATI</b>	0	0	0	0	0	0
4771	Commercio al dettaglio di articoli di abbigliamento in esercizi specializzati	2	2	2	2	1	1
4772	Commercio al dettaglio di calzature e articoli in pelle in esercizi specializzati	1	1	0	0	0	0
4773	Commercio al dettaglio di medicinali in esercizi specializzati	1	1	0	0	0	0
4774	Commercio al dettaglio di articoli medicali e ortopedici in esercizi specializzati	0	0	0	0	0	0
4775	Commercio al dettaglio di cosmetici, di articoli di profumeria e di erboristeria in esercizi	0	0	0	0	0	0
4776	Commercio al dettaglio di fiori, piante, semi, fertilizzanti, animali domestici e alimenti per animali domestici in esercizi specializzati	0	0	0	0	0	0
4777	Commercio al dettaglio di orologi e articoli di gioielleria in esercizi specializzati	0	0	0	0	0	0
4778	Commercio al dettaglio di altri prodotti (esclusi quelli di seconda mano) in esercizi specializzati	0	0	0	0	0	0
4779	Commercio al dettaglio di articoli di seconda mano in negozi	0	0	0	0	0	0
<b>478</b>	<b>COMMERCIO AL DETTAGLIO AMBULANTE</b>	0	0	0	0	0	0
4781	Commercio al dettaglio ambulante di prodotti alimentari e bevande	0	0	0	0	0	0
4782	Commercio al dettaglio ambulante di prodotti tessili, abbigliamento e calzature	0	0	0	0	0	0
4789	Commercio al dettaglio ambulante di altri prodotti	0	0	0	0	0	0
<b>479</b>	<b>COMMERCIO AL DETTAGLIO AL DI FUORI DI NEGOZI, BANCHI E MERCATI</b>	0	0	0	0	0	0
4791	Commercio al dettaglio per corrispondenza o attraverso internet	0	0	0	0	0	0
4799	Altro commercio al dettaglio al di fuori di negozi, banche o mercati	0	0	0	0	0	0
<b>7</b>	<b>TOTALE</b>	<b>8</b>					

7

Nota: i dati (residuali) non nulli nelle classi di attività evidenziate su sfondo grigio si riferiscono a imprese non riclassificate nel dettaglio successivo

Fonte: Elaborazioni *Centro Studi e Statistica CCAA Venezia Giulia* su dati Infocamere. *StockView*

**COMMERCIO AL DETTAGLIO IN SEDE FISSA PER DIVISIONE E SPECIALIZZAZIONE:  
ESERCIZI ATTIVI E SUPERFICIE DI VENDITA**

		31/12/2010		31/12/2015		30/06/2020	
		TS002 - MONRUPINO		TS002 - MONRUPINO		TS002 - MONRUPINO	
Divisione	Specializzazione	Esercizi	mq vendita	Esercizi	mq vendita	Esercizi	mq vendita
Non specificato	Non specificato	3	214	3	223	2	9
Esercizi non specializzati	Non specificato	0	0	0	0	0	0
	Commercio al dettaglio in esercizi non specializzati con prevalenza di prodotti alimentari e bevande	3	511	3	831	5	1.111
	Commercio al dettaglio in altri esercizi non specializzati	1	0	2	80	2	80
Prodotti alimentari, bevande e tabacco in esercizi specializzati	Prodotti alimentari, bevande e tabacco in esercizi specializzati	0	0	0	0	0	0
	Frutta e verdura	0	0	0	0	0	0
	Carni e di prodotti a base di carne	0	0	0	0	0	0
	Pesci, crostacei e molluschi	0	0	0	0	0	0
	Pane, torte, dolci e confetteria	0	0	0	0	0	0
	Bevande	0	0	0	0	0	0
	Prodotti del tabacco	0	0	0	0	0	0
	Altri prodotti alimentari in esercizi specializzati	0	0	0	0	0	0
Carburante per autotrazione in esercizi specializzati	Carburante per autotrazione in esercizi specializzati	2	38	2	38	2	38
Carburante per autotrazione in esercizi specializzati	Apparecchiature informatiche e per le telecomunicazioni in esercizi specializzati	0	0	0	0	0	0
	Computer, unità periferiche, software e attrezzature per ufficio	0	0	0	0	0	0
	Apparecchiature per telecomunicazioni e la telefonia	0	0	1	0	1	0
	Apparecchiature audio e video	0	0	0	0	0	0



**COMMERCIO AL DETTAGLIO IN SEDE FISSA PER DIVISIONE E SPECIALIZZAZIONE:  
ESERCIZI ATTIVI E SUPERFICIE DI VENDITA**

Divisione	Specializzazione	31/12/2010		31/12/2015		30/06/2020	
		TS002 - MONRUPINO		TS002 - MONRUPINO		TS002 - MONRUPINO	
		Esercizi	mq vendita	Esercizi	mq vendita	Esercizi	mq vendita
Altri prodotti per uso domestico in esercizi specializzati	Altri prodotti per uso domestico in esercizi specializzati	0	0	0	0	0	0
	Prodotti tessili	0	0	0	0	0	0
	Ferramenta, vernici, vetro piano e materiali da costruzione	1	0	1	0	1	0
	Tappeti, scendiletto e rivestimenti per pavimenti e pareti (moquette, linoleum)	0	0	0	0	0	0
	Elettrodomestici	0	0	0	0	1	121
	Mobili, articoli per l'illuminazione e altri articoli per la casa	0	0	0	0	0	0
Articoli culturali e ricreativi in esercizi specializzati	Articoli culturali e ricreativi in esercizi specializzati	0	0	0	0	0	0
	Libri	0	0	0	0	0	0
	Giornali e articoli di cartoleria	0	0	0	0	0	0
	Registrazioni musicali e video	0	0	0	0	0	0
	Articoli sportivi	0	0	0	0	0	0
	Giochi e giocattoli	0	0	0	0	0	0
Altri prodotti in esercizi specializzati	Altri prodotti in esercizi specializzati	0	0	0	0	0	0
	Articoli di abbigliamento	5	200	4	557	3	200
	Calzature e articoli in pelle	0	0	0	0	0	0
	Medicinali	1	40	1	40	1	40
	Articoli medicali e ortopedici	0	0	0	0	0	0
	Cosmetici, articoli di profumeria e di erboristeria	0	0	0	0	0	0
	Fiori, piante, semi, fertilizzanti, animali domestici e alimenti per animali domestici	0	0	0	0	0	0
	Orologi e articoli di gioielleria	1	60	0	0	0	0
	Altri prodotti (esclusi quelli di seconda mano)	1	80	0	0	0	0
Articoli di seconda mano	0	0	0	0	0	0	
<b>TOTALE</b>		<b>18</b>	<b>1.143</b>	<b>17</b>	<b>1.769</b>	<b>18</b>	<b>1.599</b>

Fonte: elaborazione Centro Studi CCIAA Venezia Giulia su dati Infocamere. TradeView

**COMMERCIO AL DETTAGLIO IN SEDE FISSA PER DIVISIONE: SEDI/UNITA' LOCALI ATTIVE E SUPERFICIE DI VENDITA**

Divisione	31/12/2010				31/12/2015				30/06/2020			
	TS002 - MONRUPINO		TS002 - MONRUPINO		TS002 - MONRUPINO		TS002 - MONRUPINO		TS002 - MONRUPINO		TS002 - MONRUPINO	
	Sede		Unità locale		Sede		Unità locale		Sede		Unità locale	
	Esercizi	mq vendita	Esercizi	mq vendita	Esercizi	mq vendita	Esercizi	mq vendita	Esercizi	mq vendita	Esercizi	mq vendita
Non specificato	3	214	0	0	3	223	0	0	2	9	0	0
Esercizi non specializzati	2	0	2	511	2	80	3	831	2	80	5	1.111
Prodotti alimentari, bevande e tabacco in esercizi specializzati	0	0	0	0	0	0	0	0	0	0	0	0
Carburante per autotrazione in esercizi specializzati	1	38	1	0	1	38	1	0	1	38	1	0
Apparecchiature informatiche e per le telecomunicazioni in esercizi specializzati	0	0	0	0	1	0	0	0	1	0	0	0
Altri prodotti per uso domestico in esercizi specializzati	1	0	0	0	1	0	0	0	2	121	0	0
Articoli culturali e ricreativi in esercizi specializzati	0	0	0	0	0	0	0	0	0	0	0	0
Altri prodotti in esercizi specializzati	6	380	2	0	3	240	2	357	3	240	1	0
<b>TOTALE</b>	<b>13</b>	<b>632</b>	<b>5</b>	<b>511</b>	<b>11</b>	<b>581</b>	<b>6</b>	<b>1.188</b>	<b>11</b>	<b>488</b>	<b>7</b>	<b>1.111</b>

Fonte: Elaborazioni Centro Studi CCIAA Venezia Giulia su dati Infocamere. TradeView

**COMMERCIO AL DETTAGLIO IN SEDE FISSA: ESERCIZI ATTIVI E SUPERFICIE DI VENDITA  
PER CLASSE DI SUPERFICIE**

Classe superficie	31/12/2010		31/12/2015		30/06/2020	
	TS002 - MONRUPINO		TS002 - MONRUPINO		TS002 - MONRUPINO	
	Esercizi	mq vendita	Esercizi	mq vendita	Esercizi	mq vendita
Non specificato	9	0	6	0	8	0
1-50	2	78	3	87	3	87
51-150	4	354	3	294	2	201
151-250	2	400	2	400	2	400
251-400	1	311	3	988	3	911
401-1500	0	0	0	0	0	0
1501-2500	0	0	0	0	0	0
2501-5000	0	0	0	0	0	0
OLTRE 5000	0	0	0	0	0	0
<b>TOTALE</b>	<b>18</b>	<b>1.143</b>	<b>17</b>	<b>1.769</b>	<b>18</b>	<b>1.599</b>

Fonte: elaborazioni Centro Studi e Statistica CCIAA Venezia Giulia su da Infocamere. TradeView

### CATEGORIA TURISTICA DEI COMUNI, 1/1/2019

PROVINCIA	COMUNE	POPOLAZIONE 1/1/2019	SUPERFICIE 1/1/2019	COD_CAT	CATEGORIA TURISTICA	INDICE D (QUINTILI)	INDICE P (QUINTILI)	INDICE T (QUINTILI)	INDICE DI SINTESI (QUINTILI)
TRIESTE	Duino Aurisina	8.471	45,31	G	Comuni a vocazione marittima e con vocazione culturale, storica, artistica e paesaggistica	D5	P4	T5	S5
	Monrupino	865	12,61	C	Comuni con vocazione marittima	D5	P3	T2	S3
	Muggia	13.062	13,85	C	Comuni con vocazione marittima	D5	P4	T2	S4
	San Dorligo della Valle	5.760	24,22	C	Comuni con vocazione marittima	D4	P5	T4	S4
	Sgonico	2.068	31,40	B	Comuni a vocazione culturale, storica, artistica e paesaggistica	D3	P4	T4	S3
	Trieste	204.267	85,10	G	Comuni a vocazione marittima e con vocazione culturale, storica, artistica e paesaggistica	D5	P5	T4	S5

Fonte : <https://www.istat.it/it/archivio/247191>

## CAPACITA' RICETTIVA, 2010-2019 : MONRUPINO


Categoria	Esercizi			Letti			Camere			Bagni		
	2010	2015	2019	2010	2015	2019	2010	2015	2019	2010	2015	2019
<b>Totale Alberghiere</b>	<b>2</b>	<b>1</b>	<b>1</b>	<b>100</b>	<b>30</b>	<b>30</b>	<b>46</b>	<b>17</b>	<b>17</b>	<b>46</b>	<b>17</b>	<b>17</b>
1 Stella	0	0	0	0	0	0	0	0	0	0	0	0
2 Stelle	0	0	0	0	0	0	0	0	0	0	0	0
3 Stelle	2	1	1	100	30	30	46	17	17	46	17	17
4 Stelle	0	0	0	0	0	0	0	0	0	0	0	0
Residenze Turistico Alberghiere	0	0	0	0	0	0	0	0	0	0	0	0
<b>Totale Complementari</b>	<b>4</b>	<b>4</b>	<b>7</b>	<b>245</b>	<b>245</b>	<b>286</b>						
Alloggi Agrituristici e Country-House	2	2	3	12	12	35						
Alloggi in affitto gestiti in forma imprenditoriale	1	1	2	12	12	22						
Altri esercizi complementari	0	0	0	0	0	0						
Bed & Breakfast	0	0	1	0	0	8						
Campeggi e Villaggi turistici	1	1	1	221	221	221						
Case per ferie	0	0	0	0	0	0						

Fonte: ISTAT. [dati.istat.it](http://dati.istat.it) (sezione Servizi)

## AZIENDE AGRITURISTICHE PER TIPO DI AUTORIZZAZIONE

Tipo di autorizzazione	TS002 - MONRUPINO	
	2015	2018
ALLOGGIO	2	3
RISTORAZIONE	2	3
DEGUSTAZIONE	0	0
ALTRE ATTIVITA'	2	2
TOTALE	3	4

Nota: un'azienda può essere autorizzata a svolgere più tipologie di servizio  
 Fonte: ISTAT. [dati.istat.it](http://dati.istat.it) (sezione Agricoltura)



**Camera di Commercio  
Venezia Giulia**



**MUGGIA**





## POPOLAZIONE RESIDENTE PER SESSO E STATO CIVILE

	01/01/2011			01/01/2016			01/01/2019 (provvisori)		
	TS003 - MUGGIA			TS003 - MUGGIA			TS003 - MUGGIA		
	M	F	tot	M	F	tot	M	F	tot
<b>Celibi/Nubili</b>	2.535	1.979	4.514	2.530	2.014	4.544	2.553	2.064	4.617
<b>Coniugati</b>	3.520	3.455	6.975	3.322	3.292	6.614	3.213	3.168	6.381
<b>Divorziati</b>	228	298	526	248	361	609	298	411	709
<b>Vedovi</b>	223	1.172	1.395	224	1.146	1.370	228	1.127	1.355
<b>Uniti civilmente</b>	...	...	...	...	...	...	(a)	(a)	(a)
<b>Già uniti civilmente</b>	...	...	...	...	...	...	(a)	(a)	(a)
<b>TOTALE</b>	6.506	6.904	13.410	6.324	6.813	13.137	6.292	6.770	13.062

(a) dato oscurato per segreto statistico

Fonte: [demo.istat.it](http://demo.istat.it)

**POPOLAZIONE RESIDENTE PER SESSO ED ETA'**

Età	01/01/2011			01/01/2016			01/01/2020 (provvisori)		
	TS003 - MUGGIA			TS003 - MUGGIA			TS003 - MUGGIA		
	M	F	tot	M	F	tot	M	F	tot
0	35	45	80	28	21	49	37	22	59
1	44	45	89	33	35	68	21	34	55
2	57	38	95	32	39	71	40	30	70
3	50	44	94	47	46	93	45	35	80
4	50	58	108	43	44	87	38	27	65
5	49	44	93	38	54	92	39	40	79
6	59	49	108	43	44	87	45	53	98
7	60	36	96	61	46	107	51	48	99
8	45	54	99	55	53	108	42	50	92
9	46	41	87	48	62	110	44	59	103
10	41	43	84	49	47	96	45	55	100
11	61	39	100	61	51	112	68	47	115
12	61	45	106	60	40	100	55	57	112
13	61	52	113	50	53	103	55	57	112
14	53	49	102	49	45	94	46	49	95
15	55	56	111	40	45	85	59	56	115
16	46	47	93	62	44	106	61	44	105
17	49	50	99	60	46	106	47	53	100
18	62	49	111	61	53	114	49	48	97
19	36	51	87	61	44	105	42	45	87
20	62	59	121	53	54	107	61	44	105
21	48	61	109	49	47	96	62	51	113
22	52	43	95	52	50	102	63	48	111
23	37	56	93	57	52	109	52	39	91
24	47	45	92	40	50	90	51	53	104
25	37	44	81	63	51	114	43	49	92

**POPOLAZIONE RESIDENTE PER SESSO ED ETA'**

Età	01/01/2011			01/01/2016			01/01/2020 (provvisori)		
	TS003 - MUGGIA			TS003 - MUGGIA			TS003 - MUGGIA		
	M	F	tot	M	F	tot	M	F	tot
26	51	31	82	51	57	108	45	42	87
27	57	46	103	50	40	90	57	55	112
28	47	38	85	30	55	85	40	48	88
29	51	55	106	47	42	89	53	52	105
30	43	50	93	36	41	77	48	49	97
31	64	54	118	44	35	79	54	45	99
32	58	56	114	48	48	96	41	56	97
33	71	80	151	50	47	97	49	46	95
34	76	73	149	52	50	102	38	36	74
35	80	78	158	34	56	90	50	43	93
36	92	88	180	76	49	125	50	47	97
37	100	92	192	68	63	131	61	56	117
38	99	97	196	73	81	154	56	53	109
39	119	120	239	72	84	156	42	67	109
40	113	107	220	83	92	175	76	56	132
41	109	94	203	98	98	196	69	68	137
42	97	98	195	101	100	201	82	88	170
43	104	120	224	99	98	197	76	92	168
44	97	132	229	124	116	240	86	102	188
45	101	115	216	110	120	230	106	110	216
46	123	97	220	112	88	200	106	111	217
47	113	98	211	96	104	200	101	103	204
48	118	73	191	106	122	228	118	113	231
49	108	99	207	99	127	226	113	120	233
50	93	83	176	112	116	228	121	88	209

**POPOLAZIONE RESIDENTE PER SESSO ED ETA'**

Età	01/01/2011			01/01/2016			01/01/2020 (provvisori)		
	TS003 - MUGGIA			TS003 - MUGGIA			TS003 - MUGGIA		
	M	F	tot	M	F	tot	M	F	tot
51	111	84	195	114	97	211	98	101	199
52	83	94	177	113	96	209	111	125	236
53	97	88	185	113	75	188	104	134	238
54	107	110	217	100	101	201	118	112	230
55	97	88	185	88	91	179	125	100	225
56	89	97	186	106	89	195	112	103	215
57	85	89	174	78	90	168	116	83	199
58	95	110	205	98	90	188	101	95	196
59	94	122	216	109	110	219	92	94	186
60	97	104	201	96	86	182	107	94	201
61	111	122	233	94	97	191	78	93	171
62	107	145	252	92	96	188	96	92	188
63	122	123	245	92	107	199	97	109	206
64	101	123	224	91	117	208	90	84	174
65	77	79	156	97	106	203	92	102	194
66	99	116	215	107	116	223	86	96	182
67	108	107	215	100	150	250	88	104	192
68	115	90	205	114	122	236	85	111	196
69	83	112	195	93	120	213	94	102	196
70	110	107	217	68	76	144	102	111	213
71	101	112	213	88	114	202	99	145	244
72	90	94	184	99	101	200	108	116	224
73	103	106	209	105	82	187	86	118	204
74	79	97	176	76	112	188	65	77	142
75	74	88	162	92	99	191	79	107	186

**POPOLAZIONE RESIDENTE PER SESSO ED ETA'**

Età	01/01/2011			01/01/2016			01/01/2020 (provvisori)		
	TS003 - MUGGIA			TS003 - MUGGIA			TS003 - MUGGIA		
	M	F	tot	M	F	tot	M	F	tot
76	55	89	144	93	105	198	93	98	191
77	62	79	141	70	91	161	94	79	173
78	72	75	147	88	104	192	66	107	173
79	53	93	146	62	91	153	78	94	172
80	57	85	142	51	79	130	82	95	177
81	46	71	117	42	78	120	64	78	142
82	44	54	98	52	59	111	70	86	156
83	37	45	82	59	58	117	45	84	129
84	26	61	87	35	80	115	42	70	112
85	22	43	65	44	73	117	24	63	87
86	30	49	79	30	50	80	34	49	83
87	23	46	69	31	38	69	40	44	84
88	13	41	54	19	29	48	27	62	89
89	17	38	55	9	49	58	23	45	68
90	12	35	47	8	25	33	17	37	54
91	3	20	23	15	31	46	17	24	41
92	2	9	11	9	21	30	9	13	22
93	0	5	5	4	21	25	2	28	30
94	1	4	5	8	16	24	3	12	15
95	4	9	13	4	13	17	6	10	16
96	2	12	14	1	6	7	0	8	8
97	1	6	7	0	1	1	2	5	7
98	1	3	4	0	3	3	0	5	5
99	1	3	4	1	2	3	0	1	1
100 e più	0	5	5	0	5	5	0	3	3
<b>TOTALE</b>	<b>6.506</b>	<b>6.904</b>	<b>13.410</b>	<b>6.324</b>	<b>6.813</b>	<b>13.137</b>	<b>6.266</b>	<b>6.747</b>	<b>13.013</b>

**POPOLAZIONE STRANIERA RESIDENTE PER SESSO ED ETA'**

Età	01/01/2011			01/01/2016			01/01/2020 (provvisori)		
	TS003 - MUGGIA			TS003 - MUGGIA			TS003 - MUGGIA		
	M	F	tot	M	F	tot	M	F	tot
0	1	0	1	2	0	2	2	1	3
1	5	5	10	2	1	3	0	0	0
2	0	1	1	1	1	2	0	1	1
3	1	0	1	3	3	6	0	0	0
4	1	3	4	1	1	2	1	0	1
5	1	0	1	1	0	1	0	1	1
6	1	1	2	4	1	5	1	0	1
7	2	0	2	2	1	3	0	0	0
8	2	1	3	1	0	1	0	1	1
9	2	1	3	1	0	1	2	1	3
10	1	0	1	0	0	0	1	1	2
11	0	1	1	1	0	1	1	0	1
12	3	1	4	1	1	2	1	0	1
13	1	3	4	2	2	4	0	0	0
14	0	3	3	3	5	8	0	0	0
15	1	1	2	1	0	1	1	1	2
16	0	0	0	1	1	2	1	1	2
17	0	0	0	3	1	4	1	2	3
18	2	2	4	3	2	5	2	2	4
19	1	1	2	3	2	5	1	0	1
20	1	1	2	1	2	3	2	0	2
21	1	2	3	1	1	2	3	1	4
22	0	4	4	3	2	5	3	2	5
23	2	1	3	1	4	5	4	1	5
24	0	5	5	2	3	5	4	3	7
25	1	1	2	2	1	3	1	3	4

**POPOLAZIONE STRANIERA RESIDENTE PER SESSO ED ETA'**

Età	01/01/2011			01/01/2016			01/01/2020 (provvisori)		
	TS003 - MUGGIA			TS003 - MUGGIA			TS003 - MUGGIA		
	M	F	tot	M	F	tot	M	F	tot
26	2	3	5	1	3	4	2	1	3
27	4	0	4	0	6	6	1	2	3
28	4	2	6	3	7	10	3	3	6
29	3	4	7	1	5	6	5	1	6
30	2	6	8	3	2	5	1	1	2
31	3	6	9	1	3	4	1	6	7
32	10	0	10	5	1	6	2	8	10
33	5	8	13	3	4	7	1	6	7
34	2	6	8	1	3	4	2	2	4
35	1	5	6	1	4	5	0	5	5
36	3	4	7	5	3	8	1	1	2
37	3	4	7	10	6	16	4	3	7
38	2	4	6	1	10	11	3	4	7
39	4	6	10	1	12	13	1	7	8
40	5	5	10	5	10	15	4	6	10
41	2	3	5	2	4	6	6	6	12
42	3	5	8	3	4	7	1	9	10
43	2	3	5	2	4	6	1	8	9
44	4	2	6	3	4	7	5	7	12
45	3	5	8	2	7	9	2	2	4
46	4	6	10	1	3	4	3	4	7
47	4	2	6	5	6	11	1	3	4
48	4	2	6	1	4	5	2	2	4
49	3	6	9	2	4	6	2	6	8
50	7	0	7	2	3	5	3	4	7

**POPOLAZIONE STRANIERA RESIDENTE PER SESSO ED ETA'**

Età	01/01/2011			01/01/2016			01/01/2020 (provvisori)		
	TS003 - MUGGIA			TS003 - MUGGIA			TS003 - MUGGIA		
	M	F	tot	M	F	tot	M	F	tot
51	3	3	6	1	3	4	4	4	8
52	2	5	7	2	2	4	0	3	3
53	3	4	7	4	2	6	0	5	5
54	4	3	7	1	5	6	2	2	4
55	6	5	11	3	2	5	2	2	4
56	3	3	6	5	5	10	3	4	7
57	4	3	7	0	5	5	3	6	9
58	3	4	7	3	4	7	1	6	7
59	0	1	1	4	3	7	2	2	4
60	3	1	4	5	5	10	5	8	13
61	2	5	7	4	0	4	2	6	8
62	2	0	2	3	3	6	2	5	7
63	0	1	1	4	2	6	3	2	5
64	0	0	0	0	1	1	3	6	9
65	2	1	3	2	2	4	4	3	7
66	0	1	1	1	6	7	1	6	7
67	0	0	0	1	1	2	5	2	7
68	1	0	1	0	1	1	0	1	1
69	0	0	0	0	1	1	2	2	4
70	0	1	1	0	0	0	2	5	7
71	1	1	2	0	0	0	1	2	3
72	0	1	1	0	0	0	0	1	1
73	0	0	0	1	0	1	0	1	1
74	0	1	1	0	0	0	0	0	0
75	0	1	1	0	1	1	1	0	1



**POPOLAZIONE STRANIERA RESIDENTE PER SESSO ED ETA'**

Età	01/01/2011			01/01/2016			01/01/2020 (provvisori)		
	TS003 - MUGGIA			TS003 - MUGGIA			TS003 - MUGGIA		
	M	F	tot	M	F	tot	M	F	tot
76	0	0	0	1	1	2	0	0	0
77	0	0	0	0	1	1	1	0	1
78	0	0	0	0	0	0	0	2	2
79	0	0	0	0	1	1	0	2	2
80	0	0	0	0	0	0	1	1	2
81	2	0	2	0	0	0	0	1	1
82	0	0	0	0	0	0	0	0	0
83	0	0	0	0	0	0	0	1	1
84	0	0	0	0	0	0	0	0	0
85	0	0	0	0	0	0	0	0	0
86	0	0	0	1	0	1	0	0	0
87	0	0	0	0	0	0	0	0	0
88	0	0	0	0	0	0	0	0	0
89	0	0	0	0	0	0	0	0	0
90	0	0	0	0	0	0	0	0	0
91	0	0	0	0	1	1	0	0	0
92	0	0	0	0	0	0	0	0	0
93	0	0	0	0	0	0	0	0	0
94	0	0	0	0	0	0	0	0	0
95	0	0	0	0	0	0	0	0	0
96	0	0	0	0	0	0	0	0	0
97	0	0	0	0	0	0	0	0	0
98	0	0	0	0	0	0	0	0	0
99	0	0	0	0	0	0	0	0	0
100 e più	0	0	0	0	0	0	0	0	0
<b>TOTALE</b>	<b>160</b>	<b>180</b>	<b>340</b>	<b>156</b>	<b>215</b>	<b>371</b>	<b>139</b>	<b>220</b>	<b>359</b>

**POPOLAZIONE STRANIERA RESIDENTE PER SESSO E CITTADINANZA**

	01/01/2011				01/01/2016				01/01/2020 (provvisori)		
	TS003 - MUGGIA				TS003 - MUGGIA				TS003 - MUGGIA		
<b>Cittadinanza</b>	<b>M</b>	<b>F</b>	<b>tot</b>		<b>M</b>	<b>F</b>	<b>tot</b>		<b>M</b>	<b>F</b>	<b>tot</b>
Serbia, Repubblica di	30	34	64	Serbia, Repubblica di	26	37	63	Serbia, Repubblica di	25	35	60
Croazia	38	19	57	Slovenia	25	22	47	Slovenia	25	22	47
Slovenia	26	20	46	Croazia	23	16	39	Croazia	18	17	35
Romania	11	21	32	Romania	11	26	37	Romania	11	24	35
Turchia	10	8	18	Bangladesh	15	12	27	Ucraina	3	19	22
Ucraina	2	13	15	Ucraina	3	18	21	Kosovo	11	5	16
Russia	3	8	11	Cina	9	9	18	Bangladesh	6	9	15
Marocco	5	3	8	Cuba	5	11	16	Cina	6	8	14
Bosnia-Erzegovina	4	3	7	Regno Unito	3	6	9	Bulgaria	0	10	10
Cina	4	3	7	Kosovo	3	5	8	Cuba	3	7	10
Kosovo	3	3	6	Germania	2	4	6	Regno unito	4	5	9
Regno Unito	3	3	6	Bulgaria	0	5	5	Austria	1	4	5
Bulgaria	0	5	5	Turchia	3	2	5	Germania	1	4	5
Germania	2	2	4	Belgio	2	2	4	Polonia	1	4	5
Grecia	3	1	4	Paesi Bassi	1	3	4	Brasile	0	5	5
Paesi Bassi	1	3	4	Iran, Repubblica islamica dell'	2	2	4	Moldova	1	3	4
Iran, Repubblica islamica dell'	2	2	4	Austria	1	2	3	Paesi Bassi	1	3	4
Colombia	2	2	4	Francia	2	1	3	Russia	1	3	4
Cuba	2	2	4	Macedonia, Ex Rep. Jugoslava di	2	1	3	Finlandia	1	2	3
Moldova	1	2	3	Polonia	1	2	3	Francia	2	1	3
Ungheria	0	3	3	Russia	1	2	3	Marocco	3	0	3
Thailandia	0	3	3	Marocco	3	0	3	Georgia	0	3	3
Belgio	0	2	2	Georgia	1	2	3	Libano	3	0	3
Francia	2	0	2	Brasile	0	3	3	Stati Uniti	2	1	3
Algeria	1	1	2	Dominicana, Repubblica	3	0	3	Lituania	0	2	2
India	0	2	2	Bosnia-Erzegovina	1	1	2	Slovacchia	0	2	2

**POPOLAZIONE STRANIERA RESIDENTE PER SESSO E CITTADINANZA**

Cittadinanza	01/01/2011				01/01/2016				01/01/2020 (provvisori)		
	TS003 - MUGGIA				TS003 - MUGGIA				TS003 - MUGGIA		
	M	F	tot		M	F	tot		M	F	tot
Perù	1	1	2	Finlandia	1	1	2	Turchia	2	0	2
Austria	0	1	1	Moldova	1	1	2	Ungheria	0	2	2
Ceca, Repubblica	0	1	1	Ungheria	0	2	2	Filippine	0	2	2
Irlanda	0	1	1	Giappone	0	2	2	Giappone	0	2	2
Lituania	0	1	1	Thailandia	0	2	2	Thailandia	0	2	2
Polonia	1	0	1	Perù	0	2	2	Argentina	2	0	2
Portogallo	1	0	1	Bielorussia	0	1	1	Colombia	0	2	2
Slovacchia	0	1	1	Ceca, Repubblica	0	1	1	Albania	0	1	1
Svezia	0	1	1	Grecia	0	1	1	Belgio	0	1	1
Filippine	0	1	1	Irlanda	0	1	1	Bosnia-Erzegovina	0	1	1
Giappone	0	1	1	Lituania	0	1	1	Ceca, Repubblica	0	1	1
Argentina	1	0	1	Montenegro	1	0	1	Irlanda	0	1	1
Brasile	0	1	1	Slovacchia	0	1	1	Montenegro	1	0	1
Dominica	0	1	1	Svezia	0	1	1	Svezia	0	1	1
Panama	1	0	1	Algeria	1	0	1	Algeria	1	0	1
Stati Uniti	0	1	1	Egitto	1	0	1	Camerun	1	0	1
				Corea del sud	0	1	1	Egitto	1	0	1
				Filippine	0	1	1	Eritrea	0	1	1
				Israele	1	0	1	Senegal	1	0	1
				Libano	1	0	1	Cambogia	0	1	1
				Vietnam	1	0	1	Corea del sud	0	1	1
				Ecuador	0	1	1	Indonesia	0	1	1
				Stati Uniti	0	1	1	Taiwan (ex Formosa)	0	1	1
								Ecuador	0	1	1
								Oceania	1	0	1
								Australia	1	0	1
<b>TOTALE</b>	<b>160</b>	<b>180</b>	<b>340</b>		<b>156</b>	<b>215</b>	<b>371</b>		<b>140</b>	<b>220</b>	<b>360</b>

## SEDI DI IMPRESA REGistrate ED ATTIVE PER SETTORE DI ATTIVITA' ECONOMICA

Settore	31/12/2010		31/12/2015		30/09/2020	
	TS003 MUGGIA		TS003 MUGGIA		TS003 MUGGIA	
	Registrate	Attive	Registrate	Attive	Registrate	Attive
A Agricoltura, silvicoltura pesca	41	41	43	41	40	39
B Estrazione di minerali da cave e miniere	1	1	1	1	1	1
C Attività manifatturiere	87	73	87	71	81	68
D Fornitura di energia elettrica, gas, vapore e aria condizionata	0	0	2	2	2	2
E Fornitura di acqua; reti fognarie, attività di gestione dei rifiuti e risanamento	1	1	1	1	0	0
F Costruzioni	122	115	111	103	113	102
G Commercio all'ingrosso e al dettaglio; riparazione di autoveicoli e motocicli	205	191	190	174	178	162
H Trasporto e magazzinaggio	38	37	34	31	40	38
I Attività dei servizi di alloggio e di ristorazione	99	90	115	98	114	100
J Servizi di informazione e comunicazione	17	15	17	12	8	8
K Attività finanziarie e assicurative	15	14	7	7	7	7
L Attività immobiliari	19	17	16	15	20	17
M Attività professionali, scientifiche e tecniche	19	18	16	14	16	14
N Noleggio, agenzie di viaggio, servizi di supporto alle imprese	28	25	29	27	27	26
O Amministrazione pubblica e difesa; assicurazione sociale obbligatoria	0	0	0	0	0	0
P Istruzione	3	3	3	3	1	1
Q Sanità e assistenza sociale	3	3	3	3	3	3
R Attività artistiche, sportive, di intrattenimento e divertimento	7	6	8	7	11	10
S Altre attività di servizi	29	29	33	33	35	35
X Imprese non classificate	24	2	17	0	14	0
<b>TOTALE</b>	<b>758</b>	<b>681</b>	<b>733</b>	<b>643</b>	<b>711</b>	<b>633</b>

Fonte: elaborazioni Centro Studi e Statistica CCIAA Venezia Giulia su dati Infocamere. StockView

## SEDI DI IMPRESA REGistrate ED ATTIVE PER DIVISIONE DI ATTIVITA' ECONOMICA

Divisione	31/12/2010		31/12/2015		30/09/2020	
	TS003 MUGGIA		TS003 MUGGIA		TS003 MUGGIA	
	Registrate	Attive	Registrate	Attive	Registrate	Attive
A 01 Coltivazioni agricole e produzione di prodotti animali, caccia e servizi connessi	28	28	30	29	31	30
A 02 Silvicoltura ed utilizzo di aree forestali	0	0	0	0	0	0
A 03 Pesca e acquacoltura	13	13	13	12	9	9
B 08 Altre attività di estrazione di minerali da cave e miniere	1	1	1	1	1	1
B 09 Attività dei servizi di supporto all'estrazione	0	0	0	0	0	0
C 10 Industrie alimentari	10	7	12	8	9	7
C 11 Industria delle bevande	0	0	0	0	0	0
C 12 Industria del tabacco	0	0	0	0	0	0
C 13 Industrie tessili	3	3	3	3	4	4
C 14 Confezione di articoli di abbigliamento; confezione di articoli in pelle e pelliccia	3	3	2	2	2	2
C 15 Fabbricazione di articoli in pelle e simili	2	2	2	1	1	0
C 16 Industria del legno e dei prodotti in legno e sughero (escl. Mobili), ecc.	7	7	6	6	4	4
C 17 Fabbricazione di carta e di prodotti di carta	0	0	0	0	0	0
C 18 Stampa e riproduzione di supporti registrati	2	1	2	1	3	2
C 19 Fabbricazione di coke e prodotti derivanti dalla raffinazione del petrolio	0	0	0	0	0	0
C 20 Fabbricazione di prodotti chimici	3	3	2	2	2	2
C 21 Fabbricazione di prodotti farmaceutici di base e di preparati farmaceutici	1	1	2	2	1	1
C 22 Fabbricazione di articoli in gomma e materie plastiche	2	2	2	1	1	1
C 23 Fabbricazione di altri prodotti della lavorazione di minerali	2	1	3	2	2	2
C 24 Metallurgia	0	0	0	0	0	0
C 25 Fabbricazione di prodotti in metallo (esclusi macchinari e attrezzature)	22	17	20	17	18	13
C 26 Fabbricazione di computer e prodotti di elettronica e ottica; app. elettromedicali, di misurazione; orologi	0	0	0	0	3	3
C 27 Fabbricazione di apparecchiature elettriche ed apparecchiature per uso domestico non elettriche	3	2	3	2	1	1
C 28 Fabbricazione di macchinari ed apparecchiature nca	4	4	5	4	5	4
C 29 Fabbricazione di autoveicoli, rimorchi e semirimorchi	1	1	0	0	0	0
C 30 Fabbricazione di altri mezzi di trasporto	10	8	9	7	7	5
C 31 Fabbricazione di mobili	3	3	3	2	2	1
C 32 Altre industrie manifatturiere	6	6	4	4	2	2
C 33 Riparazione, manutenzione ed installazione di macchine ed apparecchiature	3	2	7	7	14	14
D 35 Fornitura di energia elettrica, gas, vapore e aria condizionata	0	0	2	2	2	2

## SEDI DI IMPRESA REGistrate ED ATTIVE PER DIVISIONE DI ATTIVITA' ECONOMICA

Divisione	31/12/2010		31/12/2015		30/09/2020	
	TS003 MUGGIA		TS003 MUGGIA		TS003 MUGGIA	
	Registrate	Attive	Registrate	Attive	Registrate	Attive
E 36 Raccolta, trattamento e fornitura di acqua	0	0	0	0	0	0
E 37 Gestione delle reti fognarie	0	0	0	0	0	0
E 38 Attività di raccolta, trattamento e smaltimento dei rifiuti; recupero dei materiali	1	1	1	1	0	0
E 39 Attività di risanamento e altri servizi di gestione dei rifiuti	0	0	0	0	0	0
F 41 Costruzione di edifici	25	22	20	15	21	16
F 42 Ingegneria civile	2	2	1	1	1	1
F 43 Lavori di costruzione specializzati	95	91	90	87	91	85
G 45 Commercio all'ingrosso e al dettaglio e riparazione di autoveicoli e motocicli	28	28	33	30	29	28
G 46 Commercio all'ingrosso (escluso quello di autoveicoli e di motocicli)	56	48	50	42	56	47
G 47 Commercio al dettaglio (escluso quello di autoveicoli e di motocicli)	121	115	107	102	93	87
H 49 Trasporto terrestre e mediante condotte	33	33	29	27	32	30
H 50 Trasporto marittimo e per vie d'acqua	0	0	0	0	0	0
H 51 Trasporto aereo	0	0	0	0	0	0
H 52 Magazzinaggio e attività di supporto ai trasporti	5	4	5	4	8	8
H 53 Servizi postali e attività di corriere	0	0	0	0	0	0
I 55 Alloggio	12	11	15	13	12	9
I 56 Attività dei servizi di ristorazione	87	79	100	85	102	91
J 58 Attività editoriali	2	2	0	0	0	0
J 59 Attività di produzione cinematografica, di video e di programmi televisivi, di registrazioni musicali e sonore	0	0	0	0	1	1
J 60 Attività di programmazione e trasmissione	2	2	3	3	2	2
J 61 Telecomunicazioni	2	2	2	2	2	2
J 62 Produzione di software, consulenza informatica e attività connesse	4	3	6	4	2	2
J 63 Attività dei servizi d'informazione e altri servizi informatici	7	6	6	3	1	1
K 64 Attività di servizi finanziari (escluse le assicurazioni e i fondi pensione)	1	1	1	1	2	2
K 65 Assicurazioni, riassicurazioni e fondi pensione (escluse assicurazioni sociali obbligatorie)	0	0	0	0	0	0
K 66 Attività ausiliarie dei servizi finanziari e delle attività assicurative	14	13	6	6	5	5
L 68 Attività immobiliari	19	17	16	15	20	17

## SEDI DI IMPRESA REGistrate ED ATTIVE PER DIVISIONE DI ATTIVITA' ECONOMICA

Divisione	31/12/2010		31/12/2015		30/09/2020	
	TS003 MUGGIA	TS003 MUGGIA	TS003 MUGGIA	TS003 MUGGIA	TS003 MUGGIA	TS003 MUGGIA
	Registrate	Attive	Registrate	Attive	Registrate	Attive
M 69 Attività legali e contabilità	0	0	0	0	0	0
M 70 Attività di direzione aziendale e di consulenza gestionale	3	3	3	3	4	4
M 71 Attività degli studi di architettura e d'ingegneria; collaudi ed analisi tecniche	2	2	2	2	2	2
M 72 Ricerca scientifica e sviluppo	5	4	3	1	2	1
M 73 Pubblicità e ricerche di mercato	2	2	4	4	2	2
M 74 Altre attività professionali, scientifiche e tecniche	7	7	4	4	6	5
M 75 Servizi veterinari	0	0	0	0	0	0
N 77 Attività di noleggio e leasing operativo	5	4	7	6	6	5
N 78 Attività di ricerca, selezione, fornitura di personale	0	0	0	0	0	0
N 79 Attività dei servizi delle agenzie di viaggio, dei tour operator e servizi di prenotazione, e attività connesse	3	2	1	1	2	2
N 80 Servizi di vigilanza e investigazione	3	3	2	2	2	2
N 81 Attività di servizi per edifici e paesaggio	15	14	13	12	11	11
N 82 Attività di supporto per le funzioni d'ufficio e altri servizi di supporto alle imprese	2	2	6	6	6	6
O 84 Amministrazione pubblica e difesa; assicurazione sociale obbligatoria	0	0	0	0	0	0
P 85 Istruzione	3	3	3	3	1	1
Q 86 Assistenza sanitaria	1	1	1	1	0	0
Q 87 Servizi di assistenza sociale residenziale	1	1	1	1	1	1
Q 88 Assistenza sociale non residenziale	1	1	1	1	2	2
R 90 Attività creative, artistiche e di intrattenimento	1	1	2	2	1	1
R 91 Attività di biblioteche, archivi, musei ed altre attività culturali	0	0	0	0	0	0
R 92 Attività riguardanti le lotterie, le scommesse, le case da gioco	0	0	0	0	1	1
R 93 Attività sportive, di intrattenimento e di divertimento	6	5	6	5	9	8
S 94 Attività di organizzazioni associative	0	0	0	0	0	0
S 95 Riparazione di computer e di beni per uso personale e per la casa	7	7	10	10	8	8
S 96 Altre attività di servizi per la persona	22	22	23	23	27	27
X Imprese non classificate	24	2	17	0	14	0
<b>TOTALE</b>	<b>758</b>	<b>681</b>	<b>733</b>	<b>643</b>	<b>711</b>	<b>633</b>

Fonte: elaborazione Centro Studi e Statistica CCIAA Venezia Giulia su dati Infocamere. StockView

## UNITA' LOCALI (ESCLUSE SEDI DI IMPRESA) PER SETTORE DI ATTIVITA' ECONOMICA

Settore	31/12/2010 TS003 MUGGIA				31/12/2015 TS003 MUGGIA				30/09/2020 TS003 MUGGIA			
	U.L. con sede in PV		U.L. con sede Fuori PV		U.L. con sede in PV		U.L. con sede Fuori PV		U.L. con sede in PV		U.L. con sede Fuori PV	
	Registrate	Attive	Registrate	Attive	Registrate	Attive	Registrate	Attive	Registrate	Attive	Registrate	Attive
A Agricoltura, silvicoltura pesca	4	4	1	1	1	1	1	1	2	2	0	0
B Estrazione di minerali da cave e miniere	1	1	0	0	1	1	0	0	1	1	1	1
C Attività manifatturiere	23	22	16	16	20	18	13	13	21	20	12	12
D Fornitura di energia elettrica, gas, vapore, ecc.	0	0	2	2	0	0	3	3	1	1	2	2
E Fornitura di acqua; reti fognarie, ecc.	1	1	0	0	0	0	0	0	2	2	0	0
F Costruzioni	16	16	3	3	14	13	4	4	12	12	5	5
G Commercio all'ingrosso e al dettaglio; riparazione di autoveicoli e motocicli	69	67	67	66	56	54	69	68	57	56	77	76
H Trasporto e magazzinaggio	9	8	4	4	9	9	5	5	12	11	8	8
I Attività dei servizi di alloggio e di ristorazione	30	26	12	11	33	32	5	5	34	34	4	4
J Servizi di informazione e comunicazione	2	2	2	2	2	2	1	1	6	6	2	2
K Attività finanziarie e assicurative	5	5	5	5	6	6	5	5	7	7	4	4
L Attività immobiliari	5	5	1	1	5	5	1	1	4	3	1	1
M Attività professionali, scientifiche e tecniche	7	6	2	2	8	7	5	5	6	6	5	5
N Noleggio, agenzie di viaggio, servizi di supporto alle imprese	7	7	2	2	11	11	1	1	11	11	2	2
O Amministrazione pubblica e difesa; assicurazione sociale, ecc.	0	0	0	0	0	0	0	0	0	0	0	0
P Istruzione	3	3	0	0	2	2	1	1	1	1	1	1
Q Sanità e assistenza sociale	0	0	0	0	2	2	0	0	3	3	0	0
R Attività artistiche, sportive, di intrattenimento, ecc.	4	3	1	1	4	4	0	0	3	3	0	0
S Altre attività di servizi	2	2	1	1	1	1	1	1	2	2	1	1
X Imprese non classificate	6	4	3	3	3	1	1	1	1	1	1	1
<b>TOTALE</b>	<b>194</b>	<b>182</b>	<b>122</b>	<b>120</b>	<b>178</b>	<b>169</b>	<b>116</b>	<b>115</b>	<b>188</b>	<b>182</b>	<b>126</b>	<b>125</b>

Fonte: Elaborazioni Centro Studi CCIAA Venezia Giulia su dati Infocamere.StockView



**ALTRE LOCALIZZAZIONI (ESCLUSE SEDI DI IMPRESA) PER DIVISIONE DI ATTIVITA' ECONOMICA**

Divisione	31/12/2010				31/12/2015				30/09/2020			
	TS003 MUGGIA		TS003 MUGGIA		TS003 MUGGIA		TS003 MUGGIA		TS003 MUGGIA		TS003 MUGGIA	
	U.L. con sede in PV		U.L. con sede F.PV		U.L. con sede in PV		U.L. con sede F.PV		U.L. con sede in PV		U.L. con sede F.PV	
	Registrate	Attive	Registrate	Attive	Registrate	Attive	Registrate	Attive	Registrate	Attive	Registrate	Attive
A 01 Coltivazioni agricole e produzione di prodotti animali, caccia e servizi connessi	2	2	0	0	0	0	0	0	1	1	0	0
A 02 Silvicultura ed utilizzo di aree forestali	0	0	0	0	0	0	0	0	0	0	0	0
A 03 Pesca e acquacoltura	2	2	1	1	1	1	1	1	1	1	0	0
B 08 Altre attività di estrazione di minerali da cave e miniere	1	1	0	0	1	1	0	0	1	1	1	1
C 10 Industrie alimentari	4	4	1	1	3	3	1	1	3	2	2	2
C 11 Industria delle bevande	0	0	0	0	0	0	0	0	0	0	0	0
C 13 Industrie tessili	1	1	1	1	1	1	1	1	1	1	1	1
C 14 Confezione di articoli di abbigliamento; confezione di articoli in pelle e pelliccia	1	1	0	0	1	1	0	0	0	0	1	1
C 15 Fabbricazione di articoli in pelle e simili	0	0	0	0	0	0	0	0	0	0	0	0
C 16 Industria del legno e dei prodotti in legno e sughero (escl. Mobili), ecc.	0	0	1	1	0	0	1	1	0	0	1	1
C 17 Fabbricazione di carta e di prodotti di carta	1	1	0	0	1	1	0	0	0	0	0	0
C 18 Stampa e riproduzione di supporti registrati	0	0	0	0	0	0	0	0	0	0	0	0
C 19 Fabbricazione di coke e prodotti derivanti dalla raffinazione del petrolio	0	0	2	2	0	0	2	2	0	0	1	1
C 20 Fabbricazione di prodotti chimici	1	1	0	0	1	1	0	0	1	1	1	1
C 21 Fabbricazione di prodotti farmaceutici di base e di preparati farmaceutici	0	0	0	0	0	0	0	0	0	0	1	1
C 22 Fabbricazione di articoli in gomma e materie plastiche	0	0	0	0	0	0	0	0	0	0	0	0
C 23 Fabbricazione di altri prodotti della lavorazione di minerali	1	1	1	1	1	0	0	0	0	0	0	0
C 24 Metallurgia	0	0	0	0	0	0	0	0	0	0	0	0
C 25 Fabbricazione di prodotti in metallo (esclusi macchinari e attrezzature)	4	4	4	4	2	2	3	3	4	4	2	2
C 26 Fabbricazione di computer e prodotti di elettronica e ottica; app. elettromedicali, di misurazione; orologi	0	0	0	0	1	1	0	0	0	0	0	0
C 27 Fabbricazione di apparecchiature elettriche ed apparecchiature per uso domestico non elettriche	2	1	1	1	1	0	1	1	2	2	0	0
C 28 Fabbricazione di macchinari ed apparecchiature nca	3	3	1	1	3	3	0	0	2	2	0	0
C 29 Fabbricazione di autoveicoli, rimorchi e semirimorchi	0	0	1	1	1	1	0	0	1	1	0	0
C 30 Fabbricazione di altri mezzi di trasporto	4	4	1	1	4	4	1	1	3	3	1	1
C 31 Fabbricazione di mobili	1	1	0	0	0	0	0	0	1	1	0	0
C 32 Altre industrie manifatturiere	0	0	1	1	0	0	1	1	0	0	1	1
C 33 Riparazione, manutenzione ed installazione di macchine ed apparecchiature	0	0	1	1	0	0	2	2	3	3	0	0
D 35 Fornitura di energia elettrica, gas, vapore e aria condizionata	0	0	2	2	0	0	3	3	1	1	2	2

## ALTRE LOCALIZZAZIONI (ESCLUSE SEDI DI IMPRESA) PER DIVISIONE DI ATTIVITA' ECONOMICA

Divisione	31/12/2010				31/12/2015				30/09/2020			
	TS003 MUGGIA		TS003 MUGGIA		TS003 MUGGIA		TS003 MUGGIA		TS003 MUGGIA		TS003 MUGGIA	
	U.L. con sede in PV		U.L. con sede F.PV		U.L. con sede in PV		U.L. con sede F.PV		U.L. con sede in PV		U.L. con sede F.PV	
	Registrate	Attive	Registrate	Attive	Registrate	Attive	Registrate	Attive	Registrate	Attive	Registrate	Attive
E 36 Raccolta, trattamento e fornitura di acqua	0	0	0	0	0	0	0	0	0	0	0	0
E 37 Gestione delle reti fognarie	0	0	0	0	0	0	0	0	0	0	0	0
E 38 Attività di raccolta, trattamento e smaltimento dei rifiuti; recupero dei materiali	1	1	0	0	0	0	0	0	2	2	0	0
E 39 Attività di risanamento e altri servizi di gestione dei rifiuti	0	0	0	0	0	0	0	0	0	0	0	0
F 41 Costruzione di edifici	7	7	1	1	5	4	2	2	4	4	2	2
F 42 Ingegneria civile	0	0	0	0	0	0	0	0	0	0	0	0
F 43 Lavori di costruzione specializzati	9	9	2	2	9	9	2	2	8	8	3	3
G 45 Commercio all'ingrosso e al dettaglio e riparazione di autoveicoli e motocicli	7	7	4	4	8	8	5	5	8	8	7	7
G 46 Commercio all'ingrosso (escluso quello di autoveicoli e di motocicli)	18	18	8	8	15	14	10	10	14	14	9	9
G 47 Commercio al dettaglio (escluso quello di autoveicoli e di motocicli)	44	42	55	54	33	32	54	53	35	34	61	60
H 49 Trasporto terrestre e mediante condotte	4	4	1	1	2	2	1	1	5	4	2	2
H 50 Trasporto marittimo e per vie d'acqua	0	0	0	0	0	0	0	0	1	1	0	0
H 51 Trasporto aereo	0	0	0	0	0	0	0	0	0	0	0	0
H 52 Magazzinaggio e attività di supporto ai trasporti	4	3	1	1	7	7	2	2	6	6	4	4
H 53 Servizi postali e attività di corriere	1	1	2	2	0	0	2	2	0	0	2	2
I 55 Alloggio	3	3	0	0	2	2	0	0	4	4	1	1
I 56 Attività dei servizi di ristorazione	27	23	12	11	31	30	5	5	30	30	3	3
J 58 Attività editoriali	0	0	0	0	0	0	0	0	0	0	0	0
J 59 Attività di produzione cinematografica, di video e di programmi televisivi, di registrazioni musicali e sonore	0	0	0	0	0	0	0	0	0	0	0	0
J 60 Attività di programmazione e trasmissione	0	0	0	0	0	0	0	0	2	2	0	0
J 61 Telecomunicazioni	0	0	0	0	0	0	0	0	0	0	0	0
J 62 Produzione di software, consulenza informatica e attività connesse	0	0	1	1	0	0	0	0	0	0	2	2
J 63 Attività dei servizi d'informazione e altri servizi informatici	2	2	1	1	2	2	1	1	4	4	0	0
K 64 Attività di servizi finanziari (escluse le assicurazioni e i fondi pensione)	1	1	5	5	1	1	4	4	1	1	4	4
K 65 Assicurazioni, riassicurazioni e fondi pensione (escluse assicurazioni sociali obbligatorie)	0	0	0	0	0	0	0	0	0	0	0	0
K 66 Attività ausiliarie dei servizi finanziari e delle attività assicurative	4	4	0	0	5	5	1	1	6	6	0	0
L 68 Attività immobiliari	5	5	1	1	5	5	1	1	4	3	1	1
M 69 Attività legali e contabilità	0	0	0	0	1	1	0	0	1	1	0	0

## ALTRE LOCALIZZAZIONI (ESCLUSE SEDI DI IMPRESA) PER DIVISIONE DI ATTIVITA' ECONOMICA

Divisione	31/12/2010				31/12/2015				30/09/2020			
	TS003 MUGGIA		TS003 MUGGIA		TS003 MUGGIA		TS003 MUGGIA		TS003 MUGGIA		TS003 MUGGIA	
	U.L. con sede in PV		U.L. con sede F.PV		U.L. con sede in PV		U.L. con sede F.PV		U.L. con sede in PV		U.L. con sede F.PV	
	Registrate	Attive	Registrate	Attive	Registrate	Attive	Registrate	Attive	Registrate	Attive	Registrate	Attive
M 70 Attività di direzione aziendale e di consulenza gestionale	2	2	0	0	0	0	2	2	1	1	1	1
M 71 Attività degli studi di architettura e d'ingegneria; collaudi ed analisi tecniche	3	2	0	0	3	2	1	1	2	2	1	1
M 72 Ricerca scientifica e sviluppo	0	0	2	2	1	1	2	2	0	0	0	0
M 73 Pubblicità e ricerche di mercato	0	0	0	0	0	0	0	0	0	0	1	1
M 74 Altre attività professionali, scientifiche e	2	2	0	0	3	3	0	0	1	1	2	2
M 75 Servizi veterinari	0	0	0	0	0	0	0	0	1	1	0	0
N 77 Attività di noleggio e leasing operativo	2	2	1	1	3	3	1	1	3	3	0	0
N 78 Attività di ricerca, selezione, fornitura di	0	0	1	1	0	0	0	0	0	0	0	0
N 79 Attività dei servizi delle agenzie di viaggio, dei tour operator e servizi di prenotazione, e attività connesse	1	1	0	0	0	0	0	0	1	1	0	0
N 80 Servizi di vigilanza e investigazione	2	2	0	0	1	1	0	0	0	0	0	0
N 81 Attività di servizi per edifici e paesaggio	1	1	0	0	4	4	0	0	5	5	1	1
N 82 Attività di supporto per le funzioni d'ufficio e altri servizi di supporto alle imprese	1	1	0	0	3	3	0	0	2	2	1	1
O 84 Amministrazione pubblica e difesa; assicurazione sociale obbligatoria	0	0	0	0	0	0	0	0	0	0	0	0
P 85 Istruzione	3	3	0	0	2	2	1	1	1	1	1	1
Q 86 Assistenza sanitaria	0	0	0	0	1	1	0	0	2	2	0	0
Q 87 Servizi di assistenza sociale residenziale	0	0	0	0	0	0	0	0	0	0	0	0
Q 88 Assistenza sociale non residenziale	0	0	0	0	1	1	0	0	1	1	0	0
R 90 Attività creative, artistiche e di intrattenimento	1	1	0	0	1	1	0	0	1	1	0	0
R 91 Attività di biblioteche, archivi, musei ed altre attività culturali	0	0	0	0	0	0	0	0	0	0	0	0
R 92 Attività riguardanti le lotterie, le scommesse, le case da gioco	0	0	0	0	0	0	0	0	0	0	0	0
R 93 Attività sportive, di intrattenimento e di divertimento	3	2	1	1	3	3	0	0	2	2	0	0
S 94 Attività di organizzazioni associative	0	0	0	0	0	0	0	0	0	0	0	0
S 95 Riparazione di computer e di beni per uso personale e per la casa	0	0	0	0	0	0	0	0	0	0	0	0
S 96 Altre attività di servizi per la persona	2	2	1	1	1	1	1	1	2	2	1	1
X Imprese non classificate	6	4	3	3	3	1	1	1	3	1	1	1
<b>TOTALE</b>	<b>194</b>	<b>182</b>	<b>122</b>	<b>120</b>	<b>178</b>	<b>169</b>	<b>116</b>	<b>115</b>	<b>188</b>	<b>182</b>	<b>126</b>	<b>125</b>

Fonte: Elaborazione Centro Studi e Statistica CCIAA Venezia Giulia su dati Infocamere. StockView

## SEDI DI IMPRESA ARTIGIANE REGistrate ED ATTIVE PER SETTORE DI ATTIVITA' ECONOMICA

Settore	31/12/2010		31/12/2015		30/09/2020	
	TS003 MUGGIA		TS003 MUGGIA		TS003 MUGGIA	
	Registrate	Attive	Registrate	Attive	Registrate	Attive
A Agricoltura, silvicoltura, pesca	0	0	0	0	0	0
B Estrazione di minerali da cave e miniere	0	0	0	0	0	0
C Attività manifatturiere	42	42	42	42	43	42
D Fornitura di energia elettrica, gas, vapore, ecc.	0	0	0	0	0	0
E Fornitura di acqua; reti fognarie, ecc.	0	0	0	0	0	0
F Costruzioni	98	98	90	90	88	88
G Commercio all'ingrosso e al dettaglio; riparazione di autoveicoli e motocicli	19	19	21	21	20	20
H Trasporto e magazzinaggio	30	30	25	25	25	25
I Attività dei servizi di alloggio e di ristorazione	4	4	2	2	3	3
J Servizi di informazione e comunicazione	1	1	1	1	0	0
K Attività finanziarie e assicurative	0	0	0	0	0	0
L Attività immobiliari	0	0	0	0	0	0
M Attività professionali, scientifiche e tecniche	2	2	1	1	5	5
N Noleggio, agenzie di viaggio, servizi di supporto alle imprese	11	11	12	12	11	11
O Amministrazione pubblica e difesa; assicurazione sociale, ecc.	0	0	0	0	0	0
P Istruzione	0	0	0	0	0	0
Q Sanità e assistenza sociale	0	0	0	0	0	0
R Attività artistiche, sportive, di intrattenimento e divertimento	0	0	0	0	0	0
S Altre attività di servizi	21	21	28	28	26	26
X Imprese non classificate	0	0	0	0	0	0
<b>TOTALE</b>	<b>228</b>	<b>228</b>	<b>222</b>	<b>222</b>	<b>221</b>	<b>220</b>

Fonte: elaborazione Centro Studi e Statistica CCIAA Venezia Giulia su dati Infocamere. StockView

**COMMERCIO AL DETTAGLIO (escl. autoveicoli e motoveicoli): SEDI DI IMPRESA  
REGISTRATE ED ATTIVE PER CLASSE DI ATTIVITA' ECONOMICA**

Classe di attività		31/12/2010		31/12/2015		30/09/2020	
		TS003 MUGGIA		TS003 MUGGIA		TS003 MUGGIA	
		Registrate	Attive	Registrate	Attive	Registrate	Attive
47		1	0	0	0	0	0
471	<b>COMMERCIO AL DETTAGLIO IN ESERCIZI NON SPECIALIZZATI</b>	0	0	0	0	0	0
4711	Commercio al dettaglio in esercizi non specializzati con prevalenza di prodotti alimentari e bevande	9	9	11	10	6	4
4719	Commercio al dettaglio in altri esercizi non specializzati	3	3	0	0	0	0
472	<b>COMMERCIO AL DETTAGLIO DI PRODOTTI ALIMENTARI, BEVANDE E TABACCO IN ESERCIZI SPECIALIZZATI</b>	1	1	1	1	1	1
4721	Commercio al dettaglio di frutta e verdura in esercizi specializzati	4	4	5	5	5	5
4722	Commercio al dettaglio di carni e di prodotti a base di carne in esercizi specializzati	5	5	4	4	4	4
4723	Commercio al dettaglio di pesci, crostacei e molluschi in esercizi specializzati	2	2	2	1	3	2
4724	Commercio al dettaglio di pane, torte, dolci e confetteria in esercizi specializzati	0	0	1	1	1	1
4725	Commercio al dettaglio di bevande in esercizi specializzati	0	0	0	0	0	0
4726	Commercio al dettaglio di prodotti del tabacco in esercizi specializzati	9	9	8	8	8	8
4729	Commercio al dettaglio di altri prodotti alimentari in esercizi specializzati	0	0	1	1	1	1
473	<b>COMMERCIO AL DETTAGLIO DI CARBURANTE PER AUTOTRAZIONE IN ESERCIZI SPECIALIZZATI</b>	2	1	2	2	1	1
474	<b>COMMERCIO AL DETTAGLIO DI APPARECCHIATURE INFORMATICHE E PER LE TELECOMUNICAZIONI (ICT) IN ESERCIZI SPECIALIZZATI</b>	0	0	0	0	0	0
4741	Commercio al dettaglio di computer, unità periferiche, software e attrezzature per ufficio in esercizi specializzati	0	0	0	0	1	1
4742	Commercio al dettaglio di apparecchiature per le telecomunicazioni e la telefonia in esercizi specializzati	1	1	0	0	1	1
4743	Commercio al dettaglio di apparecchiature audio e video in esercizi specializzati	0	0	0	0	0	0
475	<b>COMMERCIO AL DETTAGLIO DI ALTRI PRODOTTI PER USO DOMESTICO IN ESERCIZI SPECIALIZZATI</b>	1	0	1	0	1	0
4751	Commercio al dettaglio di prodotti tessili in esercizi specializzati	2	2	2	2	2	2
4752	Commercio al dettaglio di ferramenta, vernici, vetro piano e materiali da costruzione in esercizi specializzati	10	10	10	10	7	7
4753	Commercio al dettaglio di tappeti, scendiletto e rivestimenti per pavimenti e pareti (moquette, linoleum) in esercizi specializzati	0	0	0	0	0	0
4754	Commercio al dettaglio di elettrodomestici in esercizi specializzati	0	0	0	0	0	0
4759	Commercio al dettaglio di mobili, di articoli per l'illuminazione e altri articoli per la casa in esercizi specializzati	3	3	1	1	2	2

## COMMERCIO AL DETTAGLIO (escl. autoveicoli e motoveicoli): SEDI DI IMPRESA REGISTRATE ED ATTIVE PER CLASSE DI ATTIVITA' ECONOMICA

Classe di attività		31/12/2010		31/12/2015		30/09/2020	
		TS003 MUGGIA		TS003 MUGGIA		TS003 MUGGIA	
		Registrate	Attive	Registrate	Attive	Registrate	Attive
<b>476</b>	<b>COMMERCIO AL DETTAGLIO DI ARTICOLI CULTURALI E RICREATIVI IN ESERCIZI SPECIALIZZATI</b>	0	0	0	0	0	0
4761	Commercio al dettaglio di libri in esercizi specializzati	1	1	1	1	1	1
4762	Commercio al dettaglio di giornali e articoli di cartoleria in esercizi specializzati	8	7	4	4	5	5
4763	Commercio al dettaglio di registrazioni musicali e video in esercizi specializzati	0	0	0	0	0	0
4764	Commercio al dettaglio di articoli sportivi in esercizi specializzati	4	3	3	3	4	4
4765	Commercio al dettaglio di giochi e giocattoli in esercizi specializzati	0	0	1	1	1	0
<b>477</b>	<b>COMMERCIO AL DETTAGLIO DI ALTRI PRODOTTI IN ESERCIZI SPECIALIZZATI</b>	0	0	0	0	0	0
4771	Commercio al dettaglio di articoli di abbigliamento in esercizi specializzati	17	16	11	10	7	6
4772	Commercio al dettaglio di calzature e articoli in pelle in esercizi specializzati	4	4	4	3	1	1
4773	Commercio al dettaglio di medicinali in esercizi specializzati	3	3	2	2	4	4
4774	Commercio al dettaglio di articoli medicali e ortopedici in esercizi specializzati	0	0	0	0	0	0
4775	Commercio al dettaglio di cosmetici, di articoli di profumeria e di erboristeria in esercizi specializzati	2	2	1	1	1	1
4776	Commercio al dettaglio di fiori, piante, semi, fertilizzanti, animali domestici e alimenti per animali domestici in esercizi specializzati	5	5	7	7	5	5
4777	Commercio al dettaglio di orologi e articoli di gioielleria in esercizi specializzati	2	2	0	0	0	0
4778	Commercio al dettaglio di altri prodotti (esclusi quelli di seconda mano) in esercizi specializzati	6	6	9	9	7	7
4779	Commercio al dettaglio di articoli di seconda mano in negozi	2	2	3	3	1	1
<b>478</b>	<b>COMMERCIO AL DETTAGLIO AMBULANTE</b>	0	0	0	0	0	0
4781	Commercio al dettaglio ambulante di prodotti alimentari e bevande	1	1	2	2	1	1
4782	Commercio al dettaglio ambulante di prodotti tessili, abbigliamento e calzature	4	4	4	4	3	3
4789	Commercio al dettaglio ambulante di altri prodotti	3	3	3	3	3	3
<b>479</b>	<b>COMMERCIO AL DETTAGLIO AL DI FUORI DI NEGOZI, BANCHI E MERCATI</b>	0	0	0	0	0	0
4791	Commercio al dettaglio per corrispondenza o attraverso internet	3	3	1	1	4	4
4799	Altro commercio al dettaglio al di fuori di negozi, banche o mercati	3	3	2	2	1	1
	<b>TOTALE</b>	<b>121</b>	<b>115</b>	<b>107</b>	<b>102</b>	<b>93</b>	<b>87</b>

Nota: i dati (residuali) non nulli nelle classi di attività evidenziate su sfondo grigio si riferiscono a imprese non riclassificate nel dettaglio successivo

Fonte: Elaborazioni Centro Studi e Statistica CCIAA Venezia Giulia su dati Infocamere. StockView

## COMMERCIO AL DETTAGLIO (escl. autoveicoli e motoveicoli): UNITA' LOCALI (NON SEDI) REGISTRATE ED ATTIVE PER CLASSE DI ATTIVITA' ECONOMICA

CLASSE DI ATTIVITA'		31/12/2010		31/12/2015		30/09/2020	
		TS003 MUGGIA		TS003 MUGGIA		TS003 MUGGIA	
		Registrate	Attive	Registrate	Attive	Registrate	Attive
<b>47</b>		1	1	1	1	1	1
<b>471</b>	<b>COMMERCIO AL DETTAGLIO IN ESERCIZI NON SPECIALIZZATI</b>	0	0	0	0	0	0
4711	Commercio al dettaglio in esercizi non specializzati con prevalenza di prodotti alimentari e bevande	12	12	15	14	17	16
4719	Commercio al dettaglio in altri esercizi non specializzati	3	3	1	1	1	1
<b>472</b>	<b>COMMERCIO AL DETTAGLIO DI PRODOTTI ALIMENTARI, BEVANDE E TABACCO IN ESERCIZI SPECIALIZZATI</b>	0	0	0	0	0	0
4721	Commercio al dettaglio di frutta e verdura in esercizi specializzati	1	1	1	1	1	1
4722	Commercio al dettaglio di carni e di prodotti a base di carne in esercizi specializzati	0	0	0	0	2	2
4723	Commercio al dettaglio di pesci, crostacei e molluschi in esercizi specializzati	1	0	1	1	1	1
4724	Commercio al dettaglio di pane, torte, dolci e confetteria in esercizi specializzati	1	1	1	1	1	1
4725	Commercio al dettaglio di bevande in esercizi specializzati	1	1	1	1	1	1
4726	Commercio al dettaglio di prodotti del tabacco in esercizi specializzati	1	1	2	2	2	2
4729	Commercio al dettaglio di altri prodotti alimentari in esercizi specializzati	1	1	1	1	1	1
<b>473</b>	<b>COMMERCIO AL DETTAGLIO DI CARBURANTE PER AUTOTRAZIONE IN ESERCIZI SPECIALIZZATI</b>	1	1	0	0	1	1
<b>474</b>	<b>COMMERCIO AL DETTAGLIO DI APPARECCHIATURE INFORMATICHE E PER LE TELECOMUNICAZIONI (ICT) IN ESERCIZI SPECIALIZZATI</b>	0	0	0	0	0	0
4741	Commercio al dettaglio di computer, unità periferiche, software e attrezzature per ufficio in esercizi specializzati	0	0	0	0	0	0
4742	Commercio al dettaglio di apparecchiature per le telecomunicazioni e la telefonia in esercizi specializzati	2	2	2	2	3	3
4743	Commercio al dettaglio di apparecchiature audio e video in esercizi specializzati	0	0	0	0	0	0
<b>475</b>	<b>COMMERCIO AL DETTAGLIO DI ALTRI PRODOTTI PER USO DOMESTICO IN ESERCIZI SPECIALIZZATI</b>	1	1	1	1	1	1
4751	Commercio al dettaglio di prodotti tessili in esercizi specializzati	1	1	2	2	1	1
4752	Commercio al dettaglio di ferramenta, vernici, vetro piano e materiali da costruzione in esercizi specializzati	7	7	5	5	2	2
4753	Commercio al dettaglio di tappeti, scendiletto e rivestimenti per pavimenti e pareti (moquette, linoleum) in esercizi specializzati	0	0	0	0	0	0
4754	Commercio al dettaglio di elettrodomestici in esercizi specializzati	0	0	0	0	0	0
4759	Commercio al dettaglio di mobili, di articoli per l'illuminazione e altri articoli per la casa in esercizi specializzati	0	0	2	2	3	3

## COMMERCIO AL DETTAGLIO (escl. autoveicoli e motoveicoli): UNITA' LOCALI (NON SEDI) REGISTRATE ED ATTIVE PER CLASSE DI ATTIVITA' ECONOMICA

CLASSE DI ATTIVITA'		31/12/2010		31/12/2015		30/09/2020	
		TS003 MUGGIA		TS003 MUGGIA		TS003 MUGGIA	
		Registrate	Attive	Registrate	Attive	Registrate	Attive
<b>476</b>	<b>COMMERCIO AL DETTAGLIO DI ARTICOLI CULTURALI E RICREATIVI IN ESERCIZI SPECIALIZZATI</b>	0	0	44	45	0	0
4761	Commercio al dettaglio di libri in esercizi specializzati	0	0	0	0	2	2
4762	Commercio al dettaglio di giornali e articoli di cartoleria in esercizi specializzati	1	1	0	0	0	0
4763	Commercio al dettaglio di registrazioni musicali e video in esercizi specializzati	0	0	0	0	0	0
4764	Commercio al dettaglio di articoli sportivi in esercizi specializzati	3	2	3	3	4	4
4765	Commercio al dettaglio di giochi e giocattoli in esercizi specializzati	2	2	2	2	2	2
<b>477</b>	<b>COMMERCIO AL DETTAGLIO DI ALTRI PRODOTTI IN ESERCIZI SPECIALIZZATI</b>	0	0	0	0	0	0
4771	Commercio al dettaglio di articoli di abbigliamento in esercizi specializzati	31	31	27	27	24	24
4772	Commercio al dettaglio di calzature e articoli in pelle in esercizi specializzati	4	4	4	4	5	5
4773	Commercio al dettaglio di medicinali in esercizi specializzati	2	2	2	2	2	2
4774	Commercio al dettaglio di articoli medicali e ortopedici in esercizi specializzati	0	0	0	0	1	1
4775	Commercio al dettaglio di cosmetici, di articoli di profumeria e di erboristeria in esercizi	4	4	3	3	4	4
4776	Commercio al dettaglio di fiori, piante, semi, fertilizzanti, animali domestici e alimenti per animali domestici in esercizi specializzati	4	4	3	3	4	4
4777	Commercio al dettaglio di orologi e articoli di gioielleria in esercizi specializzati	5	4	3	2	4	3
4778	Commercio al dettaglio di altri prodotti (esclusi quelli di seconda mano) in esercizi specializzati	3	3	2	2	1	1
4779	Commercio al dettaglio di articoli di seconda mano in negozi	0	0	0	0	0	0
<b>478</b>	<b>COMMERCIO AL DETTAGLIO AMBULANTE</b>	0	0	0	0	0	0
4781	Commercio al dettaglio ambulante di prodotti alimentari e bevande	1	1	1	1	2	2
4782	Commercio al dettaglio ambulante di prodotti tessili, abbigliamento e calzature	1	1	1	1	0	0
4789	Commercio al dettaglio ambulante di altri prodotti	1	1	0	0	0	0
<b>479</b>	<b>COMMERCIO AL DETTAGLIO AL DI FUORI DI NEGOZI, BANCHI E MERCATI</b>	0	0	0	0	0	0
4791	Commercio al dettaglio per corrispondenza o attraverso internet	2	2	0	0	2	2
4799	Altro commercio al dettaglio al di fuori di negozi, banche o mercati	1	1	0	0	0	0
<b>85</b>	<b>TOTALE</b>	<b>94</b>					

87

Nota: i dati (residuali) non nulli nelle classi di attività evidenziate su sfondo grigio si riferiscono a imprese non riclassificate nel dettaglio successivo

Fonte: Elaborazioni *Centro Studi e Statistica CCAA Venezia Giulia* su dati Infocamere. *StockView*





**COMMERCIO AL DETTAGLIO IN SEDE FISSA PER DIVISIONE E SPECIALIZZAZIONE:  
ESERCIZI ATTIVI E SUPERFICIE DI VENDITA**

Divisione	Specializzazione	31/12/2010		31/12/2015		30/06/2020	
		TS003 - MUGGIA		TS003 - MUGGIA		TS003 - MUGGIA	
		Esercizi	mq vendita	Esercizi	mq vendita	Esercizi	mq vendita
Altri prodotti per uso domestico in esercizi specializzati	Altri prodotti per uso domestico in esercizi specializzati	0	0	0	0	0	0
	Prodotti tessili	3	229	3	294	2	64
	Ferramenta, vernici, vetro piano e materiali da costruzione	14	5.449	13	6.191	8	5.836
	Tappeti, scendiletto e rivestimenti per pavimenti e pareti (moquette, linoleum)	0	0	0	0	0	0
	Elettrodomestici	0	0	0	0	0	0
	Mobili, articoli per l'illuminazione e altri articoli per la casa	2	221	3	642	5	1.181
Articoli culturali e ricreativi in esercizi specializzati	Articoli culturali e ricreativi in esercizi specializzati	0	0	0	0	0	0
	Libri	1	65	1	65	3	298
	Giornali e articoli di cartoleria	6	114	4	96	5	164
	Registrazioni musicali e video	0	0	0	0	0	0
	Articoli sportivi	5	183	6	4.278	7	4.321
	Giochi e giocattoli	2	1.016	2	916	2	916
Altri prodotti in esercizi specializzati	Altri prodotti in esercizi specializzati	0	0	0	0	0	0
	Articoli di abbigliamento	45	7.684	35	8.244	31	8.586
	Calzature e articoli in pelle	8	721	7	611	6	2.410
	Medicinali	5	219	4	135	6	323
	Articoli medicali e ortopedici	0	0	0	0	1	38
	Cosmetici, articoli di profumeria e di erboristeria	6	555	4	381	5	473
	Fiori, piante, semi, fertilizzanti, animali domestici e alimenti per animali domestici	8	292	10	471	8	737
	Orologi e articoli di gioielleria	6	285	2	115	3	155
	Altri prodotti (esclusi quelli di seconda mano)	9	365	10	372	8	349
	Articoli di seconda mano	2	72	2	64	1	64
<b>TOTALE</b>		<b>203</b>	<b>33.126</b>	<b>193</b>	<b>38.440</b>	<b>196</b>	<b>40.864</b>

Fonte: elaborazione Centro Studi CCIAA Venezia Giulia su dati Infocamere. TradeView

**COMMERCIO AL DETTAGLIO IN SEDE FISSA PER DIVISIONE: SEDI/UNITA' LOCALI ATTIVE E SUPERFICIE DI VENDITA**

Divisione	31/12/2010				31/12/2015				30/06/2020			
	TS003 - MUGGIA		TS003 - MUGGIA		TS003 - MUGGIA		TS003 - MUGGIA		TS003 - MUGGIA		TS003 - MUGGIA	
	Sede		Unità locale		Sede		Unità locale		Sede		Unità locale	
	Esercizi	mq vendita	Esercizi	mq vendita	Esercizi	mq vendita	Esercizi	mq vendita	Esercizi	mq vendita	Esercizi	mq vendita
Non specificato	26	948	2	82	29	734	9	139	36	779	6	204
Esercizi non specializzati	10	2.176	13	11.663	9	1.705	12	12.184	4	1.231	14	11.996
Prodotti alimentari, bevande e tabacco in esercizi specializzati	20	555	5	102	19	596	5	91	20	516	8	122
Carburante per autotrazione in esercizi specializzati	1	40	1	0	2	40	0	0	1	0	1	0
Apparecchiature informatiche e per le telecomunicazioni in esercizi specializzati	1	0	2	90	0	0	2	76	2	9	3	92
Altri prodotti per uso domestico in esercizi specializzati	14	1.169	5	4.730	13	1.945	6	5.182	11	1.930	4	5.151
Articoli culturali e ricreativi in esercizi specializzati	10	279	4	1.099	8	261	5	5.094	10	378	7	5.321
Altri prodotti in esercizi specializzati	40	2.180	49	8.013	32	1.509	42	8.884	25	1.568	44	11.567
<b>TOTALE</b>	<b>122</b>	<b>7.347</b>	<b>81</b>	<b>25.779</b>	<b>112</b>	<b>6.790</b>	<b>81</b>	<b>31.650</b>	<b>109</b>	<b>6.411</b>	<b>87</b>	<b>34.453</b>

Fonte: Elaborazioni Centro Studi CCIAA Venezia Giulia su dati Infocamere. TradeView

**COMMERCIO AL DETTAGLIO IN SEDE FISSA: ESERCIZI ATTIVI E SUPERFICIE DI VENDITA  
PER CLASSE DI SUPERFICIE**

	31/12/2010		31/12/2015		30/06/2020	
	TS003 - MUGGIA		TS003 - MUGGIA		TS003 - MUGGIA	
<b>Classe superficie</b>	<b>Esercizi</b>	<b>mq vendita</b>	<b>Esercizi</b>	<b>mq vendita</b>	<b>Esercizi</b>	<b>mq vendita</b>
Non specificato	29	0	31	0	29	0
1-50	81	2.168	80	1.972	84	1.955
51-150	58	5.062	46	4.095	43	3.862
151-250	10	1.904	9	1.824	11	2.109
251-400	14	5.074	11	3.969	11	3.941
401-1500	5	3.751	9	7.348	10	7.965
1501-2500	4	6.655	4	6.720	5	8.520
2501-5000	2	8.512	3	12.512	3	12.512
OLTRE 5000	0	0	0	0	0	0
<b>TOTALE</b>	<b>203</b>	<b>33.126</b>	<b>193</b>	<b>38.440</b>	<b>196</b>	<b>40.864</b>

Fonte: elaborazioni Centro Studi e Statistica CCIAA Venezia Giulia su da Infocamere. TradeView

### CATEGORIA TURISTICA DEI COMUNI, 1/1/2019

PROVINCIA	COMUNE	POPOLAZIONE 1/1/2019	SUPERFICIE 1/1/2019	COD_CAT	CATEGORIA TURISTICA	INDICE D (QUINTILI)	INDICE P (QUINTILI)	INDICE T (QUINTILI)	INDICE DI SINTESI (QUINTILI)
TRIESTE	Duino Aurisina	8.471	45,31	G	Comuni a vocazione marittima e con vocazione culturale, storica, artistica e paesaggistica	D5	P4	T5	S5
	Monrupino	865	12,61	C	Comuni con vocazione marittima	D5	P3	T2	S3
	Muggia	13.062	13,85	C	Comuni con vocazione marittima	D5	P4	T2	S4
	San Dorligo della Valle	5.760	24,22	C	Comuni con vocazione marittima	D4	P5	T4	S4
	Sgonico	2.068	31,40	B	Comuni a vocazione culturale, storica, artistica e paesaggistica	D3	P4	T4	S3
	Trieste	204.267	85,10	G	Comuni a vocazione marittima e con vocazione culturale, storica, artistica e paesaggistica	D5	P5	T4	S5

Fonte : <https://www.istat.it/it/archivio/247191>

## CAPACITA' RICETTIVA, 2010-2019 : MUGGIA


Categoria	Esercizi			Letti			Camere			Bagni		
	2010	2015	2019	2010	2015	2019	2010	2015	2019	2010	2015	2019
<b>Totale Alberghiere</b>	<b>10</b>	<b>9</b>	<b>8</b>	<b>444</b>	<b>427</b>	<b>403</b>	<b>205</b>	<b>197</b>	<b>179</b>	<b>206</b>	<b>198</b>	<b>180</b>
1 Stella	5	3	3	92	61	61	43	27	27	43	27	27
2 Stelle	1	2	2	20	34	34	10	18	18	11	19	19
3 Stelle	3	3	2	160	160	136	88	88	70	88	88	70
4 Stelle	1	1	1	172	172	172	64	64	64	64	64	64
Residenze Turistico Alberghiere	0	0	0	0	0	0	0	0	0	0	0	0
<b>Totale Complementari</b>	<b>8</b>	<b>17</b>	<b>33</b>	<b>776</b>	<b>1.121</b>	<b>1.136</b>						
Alloggi Agrituristici e Country-House	1	0	1	5	0	6						
Alloggi in affitto gestiti in forma imprenditoriale	4	10	24	60	382	395						
Altri esercizi complementari	0	0	0	0	0	0						
Bed & Breakfast	2	6	7	11	39	35						
Campeggi e Villaggi turistici	1	1	1	700	700	700						
Case per ferie	0	0	0	0	0	0						

Fonte: ISTAT. [dati.istat.it](https://dati.istat.it) (sezione Servizi)

## AZIENDE AGRITURISTICHE PER TIPO DI AUTORIZZAZIONE

Tipo di autorizzazione	2015	2018
	TS003 - MUGGIA	
ALLOGGIO	0	1
RISTORAZIONE	2	1
DEGUSTAZIONE	0	0
ALTRE ATTIVITA'	1	1
TOTALE	2	2

Nota: un'azienda può essere autorizzata a svolgere più tipologie di servizio  
Fonte: ISTAT. [dati.istat.it](http://dati.istat.it) (sezione Agricoltura)



**Camera di Commercio  
Venezia Giulia**



# **SAN DORLIGO DELLA VALLE**





## POPOLAZIONE RESIDENTE PER SESSO E STATO CIVILE

	01/01/2011			01/01/2016			01/01/2019 (provvisori)		
	TS004 - SAN DORLIGO DELLA VALLE			TS004 - SAN DORLIGO DELLA VALLE			TS004 - SAN DORLIGO DELLA VALLE		
	M	F	tot	M	F	tot	M	F	tot
<b>Celibi/Nubili</b>	1.199	994	2.193	1.218	1.036	2.254	1.241	1.057	2.298
<b>Coniugati</b>	1.502	1.440	2.942	1.404	1.365	2.769	1.374	1.340	2.714
<b>Divorziati</b>	91	95	186	97	121	218	104	137	241
<b>Vedovi</b>	124	468	592	127	433	560	107	400	507
<b>Uniti civilmente</b>	...	...	...	...	...	...	(a)	(a)	(a)
<b>Già uniti civilmente</b>	...	...	...	...	...	...	(a)	(a)	(a)
<b>TOTALE</b>	2.916	2.997	5.913	2.846	2.955	5.801	2.826	2.934	5.760

(a) dato oscurato per segreto statistico

Fonte: [demo.istat.it](http://demo.istat.it)

**POPOLAZIONE RESIDENTE PER SESSO ED ETA'**

Età	01/01/2011			01/01/2016			01/01/2020 (provvisori)		
	TS004 - SAN DORLIGO DELLA VALLE			TS004 - SAN DORLIGO DELLA VALLE			TS004 - SAN DORLIGO DELLA VALLE		
	M	F	tot	M	F	tot	M	F	tot
0	21	18	39	12	18	30	18	15	33
1	18	21	39	11	26	37	17	18	35
2	24	18	42	22	28	50	14	15	29
3	18	19	37	23	24	47	13	16	29
4	20	25	45	27	29	56	16	19	35
5	27	21	48	29	23	52	18	26	44
6	29	29	58	18	22	40	22	26	48
7	28	28	56	28	18	46	23	26	49
8	20	27	47	23	22	45	29	32	61
9	26	23	49	23	28	51	30	26	56
10	17	26	43	25	23	48	18	20	38
11	30	21	51	28	27	55	28	20	48
12	28	26	54	28	27	55	27	22	49
13	24	20	44	21	26	47	22	31	53
14	20	21	41	26	21	47	26	24	50
15	22	27	49	19	28	47	29	27	56
16	16	17	33	26	23	49	31	22	53
17	23	29	52	29	26	55	19	27	46
18	23	21	44	27	18	45	25	24	49
19	18	17	35	17	21	38	17	29	46
20	31	26	57	23	27	50	28	22	50
21	18	28	46	16	20	36	30	25	55
22	21	15	36	24	29	53	22	20	42
23	32	20	52	23	17	40	18	21	39
24	28	21	49	16	18	34	24	21	45
25	20	23	43	29	22	51	17	18	35

**POPOLAZIONE RESIDENTE PER SESSO ED ETA'**

Età	01/01/2011			01/01/2016			01/01/2020 (provvisori)		
	TS004 - SAN DORLIGO DELLA VALLE			TS004 - SAN DORLIGO DELLA VALLE			TS004 - SAN DORLIGO DELLA VALLE		
	M	F	tot	M	F	tot	M	F	tot
26	26	23	49	15	24	39	23	28	51
27	22	27	49	17	16	33	20	22	42
28	30	17	47	31	18	49	19	18	37
29	23	13	36	23	23	46	22	16	38
30	15	29	44	16	18	34	12	20	32
31	34	23	57	21	16	37	12	19	31
32	29	29	58	23	21	44	25	18	43
33	26	37	63	29	17	46	25	28	53
34	42	36	78	23	23	46	25	23	48
35	33	31	64	20	37	57	25	21	46
36	48	46	94	35	26	61	21	28	49
37	52	41	93	37	26	63	28	24	52
38	41	48	89	22	31	53	26	20	46
39	49	40	89	54	38	92	26	37	63
40	47	48	95	34	35	69	37	25	62
41	60	45	105	47	55	102	37	25	62
42	44	53	97	53	44	97	28	36	64
43	46	45	91	43	48	91	57	33	90
44	67	43	110	53	37	90	41	40	81
45	43	51	94	46	52	98	50	54	104
46	45	61	106	61	41	102	56	45	101
47	50	53	103	42	50	92	50	47	97
48	45	43	88	46	42	88	58	40	98
49	56	45	101	63	45	108	52	57	109
50	38	45	83	47	52	99	63	40	103

**POPOLAZIONE RESIDENTE PER SESSO ED ETA'**

Età	01/01/2011			01/01/2016			01/01/2020 (provvisori)		
	TS004 - SAN DORLIGO DELLA VALLE			TS004 - SAN DORLIGO DELLA VALLE			TS004 - SAN DORLIGO DELLA VALLE		
	M	F	tot	M	F	tot	M	F	tot
51	46	50	96	42	58	100	46	54	100
52	53	41	94	45	57	102	45	45	90
53	51	44	95	48	45	93	59	43	102
54	34	39	73	56	42	98	48	50	98
55	47	30	77	43	48	91	41	53	94
56	37	38	75	46	50	96	50	54	104
57	47	48	95	51	43	94	48	45	93
58	50	55	105	45	45	90	55	44	99
59	34	36	70	34	38	72	41	45	86
60	38	44	82	44	33	77	43	50	93
61	59	50	109	34	38	72	51	44	95
62	52	49	101	44	44	88	45	45	90
63	55	48	103	49	51	100	36	37	73
64	51	50	101	29	33	62	43	31	74
65	26	31	57	35	44	79	31	34	65
66	34	30	64	58	46	104	37	42	79
67	34	38	72	49	46	95	44	50	94
68	34	31	65	48	48	96	26	31	57
69	49	35	84	44	48	92	28	46	74
70	39	39	78	25	29	54	50	49	99
71	44	49	93	36	30	66	47	47	94
72	36	41	77	34	35	69	44	45	89
73	36	38	74	27	29	56	46	46	92
74	41	44	85	47	38	85	20	29	49
75	30	51	81	35	38	73	31	26	57

**POPOLAZIONE RESIDENTE PER SESSO ED ETA'**

Età	01/01/2011			01/01/2016			01/01/2020 (provvisori)		
	TS004 - SAN DORLIGO DELLA VALLE			TS004 - SAN DORLIGO DELLA VALLE			TS004 - SAN DORLIGO DELLA VALLE		
	M	F	tot	M	F	tot	M	F	tot
76	39	26	65	35	44	79	32	33	65
77	29	28	57	32	40	72	26	26	52
78	19	32	51	31	32	63	43	39	82
79	15	30	45	34	39	73	33	30	63
80	33	32	65	22	47	69	27	41	68
81	21	37	58	29	25	54	26	32	58
82	16	20	36	19	21	40	26	25	51
83	13	23	36	15	30	45	28	38	66
84	13	29	42	11	21	32	15	32	47
85	7	21	28	23	27	50	20	19	39
86	6	21	27	14	23	37	15	19	34
87	13	22	35	7	12	19	11	26	37
88	7	16	23	6	16	22	4	16	20
89	3	13	16	7	20	27	12	21	33
90	7	12	19	2	14	16	6	16	22
91	2	9	11	5	13	18	1	8	9
92	0	2	2	3	9	12	1	8	9
93	0	2	2	4	6	10	2	10	12
94	0	2	2	1	4	5	1	9	10
95	1	4	5	1	4	5	1	7	8
96	0	2	2	2	3	5	1	2	3
97	0	3	3	0	0	0	1	2	3
98	0	0	0	0	2	2	0	1	1
99	1	2	3	1	0	1	0	2	2
100 e più	1	1	2	0	1	1	1	0	1
<b>TOTALE</b>	<b>2.916</b>	<b>2.997</b>	<b>5.913</b>	<b>2.846</b>	<b>2.955</b>	<b>5.801</b>	<b>2.807</b>	<b>2.903</b>	<b>5.710</b>

**POPOLAZIONE STRANIERA RESIDENTE PER SESSO ED ETA'**

Età	01/01/2011			01/01/2016			01/01/2020 (provvisori)		
	TS004 - SAN DORLIGO DELLA VALLE			TS004 - SAN DORLIGO DELLA VALLE			TS004 - SAN DORLIGO DELLA VALLE		
	M	F	tot	M	F	tot	M	F	tot
0	0	0	0	0	0	0	1	0	1
1	0	0	0	0	0	0	0	0	0
2	0	0	0	1	1	2	0	0	0
3	0	0	0	0	1	1	0	0	0
4	0	0	0	1	0	1	0	0	0
5	0	1	1	1	0	1	0	0	0
6	0	0	0	0	0	0	0	1	1
7	0	0	0	0	0	0	0	0	0
8	0	1	1	0	0	0	0	1	1
9	0	0	0	0	0	0	0	0	0
10	0	0	0	0	0	0	0	0	0
11	0	0	0	0	0	0	0	0	0
12	0	0	0	0	0	0	0	0	0
13	0	0	0	0	0	0	0	1	1
14	0	0	0	0	0	0	1	0	1
15	0	0	0	1	0	1	0	0	0
16	0	0	0	0	0	0	0	0	0
17	0	0	0	0	0	0	0	1	1
18	0	0	0	0	0	0	0	0	0
19	0	0	0	0	0	0	1	0	1
20	1	0	1	0	0	0	1	0	1
21	0	1	1	1	0	1	0	0	0
22	0	0	0	0	0	0	0	0	0
23	1	1	2	0	0	0	0	0	0
24	0	1	1	0	2	2	0	0	0
25	1	1	2	2	1	3	1	0	1

**POPOLAZIONE STRANIERA RESIDENTE PER SESSO ED ETA'**

Età	01/01/2011			01/01/2016			01/01/2020 (provvisori)		
	TS004 - SAN DORLIGO DELLA VALLE			TS004 - SAN DORLIGO DELLA VALLE			TS004 - SAN DORLIGO DELLA VALLE		
	M	F	tot	M	F	tot	M	F	tot
26	0	0	0	0	1	1	0	1	1
27	0	1	1	2	0	2	0	0	0
28	0	2	2	3	1	4	0	2	2
29	0	0	0	0	1	1	0	2	2
30	3	2	5	0	1	1	1	0	1
31	0	2	2	1	1	2	2	1	3
32	1	3	4	1	0	1	0	0	0
33	4	0	4	0	1	1	2	3	5
34	0	1	1	0	0	0	0	2	2
35	0	0	0	1	1	2	1	1	2
36	0	2	2	2	3	5	3	1	4
37	2	1	3	2	3	5	1	1	2
38	1	1	2	2	0	2	2	1	3
39	3	1	4	1	2	3	2	2	4
40	3	0	3	1	1	2	1	3	4
41	1	1	2	1	1	2	2	1	3
42	3	0	3	3	0	3	2	0	2
43	1	3	4	2	1	3	0	1	1
44	3	3	6	3	0	3	1	0	1
45	2	0	2	1	1	2	1	2	3
46	5	5	10	3	0	3	2	2	4
47	2	1	3	2	0	2	1	1	2
48	3	0	3	3	2	5	3	2	5
49	1	0	1	3	4	7	4	2	6
50	3	1	4	3	1	4	3	0	3





**POPOLAZIONE STRANIERA RESIDENTE PER SESSO ED ETA'**

Età	01/01/2011			01/01/2016			01/01/2020 (provvisori)		
	TS004 - SAN DORLIGO DELLA VALLE			TS004 - SAN DORLIGO DELLA VALLE			TS004 - SAN DORLIGO DELLA VALLE		
	M	F	tot	M	F	tot	M	F	tot
76	0	0	0	0	0	0	0	2	2
77	0	0	0	0	0	0	0	0	0
78	0	0	0	0	0	0	0	0	0
79	0	0	0	0	0	0	0	0	0
80	0	0	0	0	0	0	0	0	0
81	0	0	0	0	0	0	0	0	0
82	0	0	0	0	0	0	0	0	0
83	0	0	0	0	0	0	0	0	0
84	0	0	0	0	0	0	0	0	0
85	1	0	1	0	0	0	0	0	0
86	0	0	0	0	0	0	0	0	0
87	0	0	0	0	0	0	0	0	0
88	0	0	0	0	0	0	0	0	0
89	0	0	0	0	0	0	0	0	0
90	0	0	0	1	0	1	0	0	0
91	0	0	0	0	0	0	0	0	0
92	0	0	0	0	0	0	0	0	0
93	0	0	0	0	0	0	0	0	0
94	0	0	0	0	0	0	0	0	0
95	0	0	0	0	0	0	0	0	0
96	0	0	0	0	0	0	0	0	0
97	0	0	0	0	0	0	0	0	0
98	0	0	0	0	0	0	0	0	0
99	0	0	0	0	0	0	0	0	0
100 e più	0	0	0	0	0	0	0	0	0
<b>TOTALE</b>	<b>71</b>	<b>42</b>	<b>113</b>	<b>71</b>	<b>46</b>	<b>117</b>	<b>65</b>	<b>57</b>	<b>122</b>

**POPOLAZIONE STRANIERA RESIDENTE PER SESSO E CITTADINANZA**

Cittadinanza	01/01/2011			01/01/2016			01/01/2020 (provvisori)				
	TS004 - SAN DORLIGO DELLA VALLE			TS004 - SAN DORLIGO DELLA VALLE			TS004 - SAN DORLIGO DELLA VALLE				
	M	F	tot	M	F	tot	M	F	tot		
Croazia	41	10	51	Croazia	38	8	46	Croazia	31	7	38
Slovenia	12	11	23	Slovenia	8	13	21	Slovenia	8	15	23
Romania	10	5	15	Romania	10	5	15	Romania	12	7	19
Serbia, Repubblica di	4	1	5	Serbia, Repubblica di	7	4	11	Serbia, Repubblica di	4	8	12
Ceca, Repubblica	0	2	2	Ucraina	1	3	4	Ucraina	1	4	5
Spagna	0	2	2	Bosnia-Erzegovina	2	0	2	Bosnia-Erzegovina	3	0	3
Ucraina	0	2	2	Bulgaria	0	2	2	Bulgaria	0	3	3
Bosnia-Erzegovina	1	0	1	Polonia	0	2	2	Camerun	1	1	2
Germania	0	1	1	Brasile	0	2	2	Albania	1	0	1
Grecia	0	1	1	Albania	1	0	1	Austria	0	1	1
Slovacchia	0	1	1	Bielorussia	0	1	1	Bielorussia	0	1	1
Senegal	1	0	1	Grecia	0	1	1	Germania	1	0	1
Giappone	0	1	1	Kosovo	1	0	1	Kosovo	1	0	1
Indonesia	0	1	1	Spagna	0	1	1	Polonia	0	1	1
Brasile	0	1	1	Ungheria	0	1	1	Russia	0	1	1
Dominicana, Repubblica	0	1	1	Indonesia	0	1	1	Ungheria	0	1	1
Ecuador	1	0	1	Israele	1	0	1	Giappone	0	1	1
Panama	0	1	1	Dominicana, Repubblica	0	1	1	Israele	1	0	1
Stati Uniti	0	1	1	Ecuador	1	0	1	Pakistan	1	0	1
Australia	1	0	1	Panama	0	1	1	Canada	0	1	1
				Australia	1	0	1	Cuba	0	1	1
								Dominicana, Repubblica	0	1	1
								Panama	0	1	1
								Stati Uniti	0	1	1
								Venezuela	0	1	1
<b>TOTALE</b>	<b>71</b>	<b>42</b>	<b>113</b>		<b>71</b>	<b>46</b>	<b>117</b>		<b>65</b>	<b>57</b>	<b>122</b>

## SEDI DI IMPRESA REGISTRATE ED ATTIVE PER SETTORE DI ATTIVITA' ECONOMICA

Settore	31/12/2010		31/12/2015		30/09/2020	
	TS004 SAN DORLIGO DELLA VALLE		TS004 SAN DORLIGO DELLA VALLE		TS004 SAN DORLIGO DELLA VALLE	
	Registrate	Attive	Registrate	Attive	Registrate	Attive
A Agricoltura, silvicoltura pesca	72	72	63	63	66	66
B Estrazione di minerali da cave e miniere	0	0	0	0	0	0
C Attività manifatturiere	98	87	82	72	75	68
D Fornitura di energia elettrica, gas, vapore e aria condizionata	0	0	2	2	1	1
E Fornitura di acqua; reti fognarie, attività di gestione dei rifiuti e risanamento	0	0	2	1	2	2
F Costruzioni	116	108	106	94	93	83
G Commercio all'ingrosso e al dettaglio; riparazione di autoveicoli e motocicli	88	83	81	78	75	70
H Trasporto e magazzinaggio	38	34	29	26	27	24
I Attività dei servizi di alloggio e di ristorazione	36	32	37	33	33	28
J Servizi di informazione e comunicazione	6	6	5	4	3	3
K Attività finanziarie e assicurative	3	3	3	3	2	2
L Attività immobiliari	13	13	17	17	20	19
M Attività professionali, scientifiche e tecniche	14	14	18	18	17	16
N Noleggio, agenzie di viaggio, servizi di supporto alle imprese	19	17	15	15	12	12
O Amministrazione pubblica e difesa; assicurazione sociale obbligatoria	0	0	0	0	0	0
P Istruzione	0	0	0	0	0	0
Q Sanità e assistenza sociale	4	3	5	5	6	6
R Attività artistiche, sportive, di intrattenimento e divertimento	1	1	1	1	3	3
S Altre attività di servizi	14	11	11	9	9	7
X Imprese non classificate	9	2	4	0	6	0
<b>TOTALE</b>	<b>531</b>	<b>486</b>	<b>481</b>	<b>441</b>	<b>450</b>	<b>410</b>

Fonte: elaborazioni Centro Studi e Statistica CCIAA Venezia Giulia su dati Infocamere. StockView

## SEDI DI IMPRESA REGistrate ED ATTIVE PER DIVISIONE DI ATTIVITA' ECONOMICA

Divisione	31/12/2010		31/12/2015		30/09/2020	
	TS004 SAN DORLIGO DELLA VALLE		TS004 SAN DORLIGO DELLA VALLE		TS004 SAN DORLIGO DELLA VALLE	
	Registrate	Attive	Registrate	Attive	Registrate	Attive
A 01 Coltivazioni agricole e produzione di prodotti animali, caccia e servizi connessi	71	71	62	62	65	65
A 02 Silvicoltura ed utilizzo di aree forestali	0	0	0	0	0	0
A 03 Pesca e acquacoltura	1	1	1	1	1	1
B 08 Altre attività di estrazione di minerali da cave e miniere	0	0	0	0	0	0
B 09 Attività dei servizi di supporto all'estrazione	0	0	0	0	0	0
C 10 Industrie alimentari	9	8	9	7	7	7
C 11 Industria delle bevande	1	1	0	0	0	0
C 12 Industria del tabacco	0	0	0	0	0	0
C 13 Industrie tessili	0	0	0	0	1	1
C 14 Confezione di articoli di abbigliamento; confezione di articoli in pelle e pelliccia	1	1	1	1	2	2
C 15 Fabbricazione di articoli in pelle e simili	0	0	0	0	0	0
C 16 Industria del legno e dei prodotti in legno e sughero (escl. Mobili), ecc.	9	7	6	6	8	8
C 17 Fabbricazione di carta e di prodotti di carta	2	2	2	2	2	2
C 18 Stampa e riproduzione di supporti registrati	7	7	8	6	7	5
C 19 Fabbricazione di coke e prodotti derivanti dalla raffinazione del petrolio	0	0	0	0	0	0
C 20 Fabbricazione di prodotti chimici	0	0	0	0	1	1
C 21 Fabbricazione di prodotti farmaceutici di base e di preparati farmaceutici	0	0	0	0	0	0
C 22 Fabbricazione di articoli in gomma e materie plastiche	5	5	3	3	2	2
C 23 Fabbricazione di altri prodotti della lavorazione di minerali	2	2	2	2	2	2
C 24 Metallurgia	1	0	1	0	1	0
C 25 Fabbricazione di prodotti in metallo (esclusi macchinari e attrezzature)	29	25	25	21	25	22
C 26 Fabbricazione di computer e prodotti di elettronica e ottica; app. elettromedicali, di misurazione; orologi	2	2	1	1	1	1
C 27 Fabbricazione di apparecchiature elettriche ed apparecchiature per uso domestico non elettriche	3	2	2	2	0	0
C 28 Fabbricazione di macchinari ed apparecchiature nca	14	12	7	7	7	7
C 29 Fabbricazione di autoveicoli, rimorchi e semirimorchi	0	0	0	0	0	0
C 30 Fabbricazione di altri mezzi di trasporto	3	3	1	1	1	1
C 31 Fabbricazione di mobili	1	1	0	0	0	0
C 32 Altre industrie manifatturiere	1	1	1	1	1	1
C 33 Riparazione, manutenzione ed installazione di macchine ed apparecchiature	8	8	13	12	7	6
D 35 Fornitura di energia elettrica, gas, vapore e aria condizionata	0	0	2	2	1	1

## SEDI DI IMPRESA REGISTRATE ED ATTIVE PER DIVISIONE DI ATTIVITA' ECONOMICA

Divisione	31/12/2010		31/12/2015		30/09/2020	
	TS004 SAN DORLIGO DELLA VALLE		TS004 SAN DORLIGO DELLA VALLE		TS004 SAN DORLIGO DELLA VALLE	
	Registrate	Attive	Registrate	Attive	Registrate	Attive
E 36 Raccolta, trattamento e fornitura di acqua	0	0	0	0	0	0
E 37 Gestione delle reti fognarie	0	0	0	0	0	0
E 38 Attività di raccolta, trattamento e smaltimento dei rifiuti; recupero dei materiali	0	0	1	1	2	2
E 39 Attività di risanamento e altri servizi di gestione dei rifiuti	0	0	1	0	0	0
F 41 Costruzione di edifici	38	34	36	29	27	22
F 42 Ingegneria civile	3	2	3	1	2	1
F 43 Lavori di costruzione specializzati	75	72	67	64	64	60
G 45 Commercio all'ingrosso e al dettaglio e riparazione di autoveicoli e motocicli	14	14	11	11	10	8
G 46 Commercio all'ingrosso (escluso quello di autoveicoli e di motocicli)	46	43	44	42	41	38
G 47 Commercio al dettaglio (escluso quello di autoveicoli e di motocicli)	28	26	26	25	24	24
H 49 Trasporto terrestre e mediante condotte	33	29	28	25	25	22
H 50 Trasporto marittimo e per vie d'acqua	0	0	0	0	0	0
H 51 Trasporto aereo	0	0	0	0	0	0
H 52 Magazzinaggio e attività di supporto ai trasporti	4	4	1	1	1	1
H 53 Servizi postali e attività di corriere	1	1	0	0	1	1
I 55 Alloggio	5	5	6	6	6	6
I 56 Attività dei servizi di ristorazione	31	27	31	27	27	22
J 58 Attività editoriali	2	2	2	1	1	1
J 59 Attività di produzione cinematografica, di video e di programmi televisivi, di registrazioni musicali e sonore	0	0	0	0	0	0
J 60 Attività di programmazione e trasmissione	0	0	0	0	0	0
J 61 Telecomunicazioni	0	0	0	0	0	0
J 62 Produzione di software, consulenza informatica e attività connesse	3	3	2	2	1	1
J 63 Attività dei servizi d'informazione e altri servizi informatici	1	1	1	1	1	1
K 64 Attività di servizi finanziari (escluse le assicurazioni e i fondi pensione)	1	1	0	0	0	0
K 65 Assicurazioni, riassicurazioni e fondi pensione (escluse assicurazioni sociali obbligatoria)	0	0	0	0	0	0
K 66 Attività ausiliarie dei servizi finanziari e delle attività assicurative	2	2	3	3	2	2
L 68 Attività immobiliari	13	13	17	17	20	19

## SEDI DI IMPRESA REGistrate ED ATTIVE PER DIVISIONE DI ATTIVITA' ECONOMICA

Divisione	31/12/2010		31/12/2015		30/09/2020	
	TS004 SAN DORLIGO DELLA VALLE		TS004 SAN DORLIGO DELLA VALLE		TS004 SAN DORLIGO DELLA VALLE	
	Registrate	Attive	Registrate	Attive	Registrate	Attive
M 69 Attività legali e contabilità	1	1	0	0	1	1
M 70 Attività di direzione aziendale e di consulenza gestionale	4	4	3	3	1	1
M 71 Attività degli studi di architettura e d'ingegneria; collaudi ed analisi tecniche	5	5	8	8	8	8
M 72 Ricerca scientifica e sviluppo	2	2	0	0	0	0
M 73 Pubblicità e ricerche di mercato	1	1	1	1	1	0
M 74 Altre attività professionali, scientifiche e tecniche	1	1	5	5	6	6
M 75 Servizi veterinari	0	0	1	1	0	0
N 77 Attività di noleggio e leasing operativo	5	4	3	3	3	3
N 78 Attività di ricerca, selezione, fornitura di personale	0	0	0	0	0	0
N 79 Attività dei servizi delle agenzie di viaggio, dei tour operator e servizi di prenotazione, e attività connesse	1	1	0	0	0	0
N 80 Servizi di vigilanza e investigazione	0	0	0	0	0	0
N 81 Attività di servizi per edifici e paesaggio	9	8	8	8	3	3
N 82 Attività di supporto per le funzioni d'ufficio e altri servizi di supporto alle imprese	4	4	4	4	6	6
O 84 Amministrazione pubblica e difesa; assicurazione sociale obbligatoria	0	0	0	0	0	0
P 85 Istruzione	0	0	0	0	0	0
Q 86 Assistenza sanitaria	0	0	0	0	0	0
Q 87 Servizi di assistenza sociale residenziale	3	2	2	2	3	3
Q 88 Assistenza sociale non residenziale	1	1	3	3	3	3
R 90 Attività creative, artistiche e di intrattenimento	0	0	0	0	1	1
R 91 Attività di biblioteche, archivi, musei ed altre attività culturali	0	0	0	0	0	0
R 92 Attività riguardanti le lotterie, le scommesse, le case da gioco	0	0	0	0	0	0
R 93 Attività sportive, di intrattenimento e di divertimento	1	1	1	1	2	2
S 94 Attività di organizzazioni associative	0	0	0	0	0	0
S 95 Riparazione di computer e di beni per uso personale e per la casa	6	4	4	3	2	1
S 96 Altre attività di servizi per la persona	8	7	7	6	7	6
X Imprese non classificate	9	2	4	0	6	0
<b>TOTALE</b>	<b>531</b>	<b>486</b>	<b>481</b>	<b>441</b>	<b>450</b>	<b>410</b>

Fonte: elaborazione Centro Studi e Statistica CCIAA Venezia Giulia su dati Infocamere. StockView

**UNITA' LOCALI (ESCLUSE SEDI DI IMPRESA) PER SETTORE DI ATTIVITA' ECONOMICA**

Settore	31/12/2010				31/12/2015				30/09/2020			
	TS004 SAN DORLIGO DELLA VALLE		TS004 SAN DORLIGO DELLA VALLE		TS004 SAN DORLIGO DELLA VALLE		TS004 SAN DORLIGO DELLA VALLE		TS004 SAN DORLIGO DELLA VALLE		TS004 SAN DORLIGO DELLA VALLE	
	U.L. con sede in PV		U.L. con sede Fuori PV		U.L. con sede in PV		U.L. con sede Fuori PV		U.L. con sede in PV		U.L. con sede Fuori PV	
	Registrate	Attive	Registrate	Attive	Registrate	Attive	Registrate	Attive	Registrate	Attive	Registrate	Attive
A Agricoltura, silvicoltura pesca	2	2	2	2	4	4	0	0	10	10	0	0
B Estrazione di minerali da cave e miniere	1	1	1	1	1	1	2	2	1	1	1	1
C Attività manifatturiere	25	23	7	7	23	20	9	9	20	17	14	14
D Fornitura di energia elettrica, gas, vapore, ecc.	0	0	0	0	1	1	0	0	0	0	0	0
E Fornitura di acqua; reti fognarie, ecc.	1	1	0	0	2	2	1	1	2	2	1	1
F Costruzioni	17	17	1	1	19	17	3	3	21	21	3	3
G Commercio all'ingrosso e al dettaglio; riparazione di autoveicoli e motocicli	31	30	13	12	25	24	16	15	19	19	15	15
H Trasporto e magazzinaggio	7	7	5	5	9	8	4	4	13	12	4	4
I Attività dei servizi di alloggio e di ristorazione	6	6	0	0	6	5	1	1	7	7	3	3
J Servizi di informazione e comunicazione	4	4	1	1	2	2	0	0	1	1	1	1
K Attività finanziarie e assicurative	2	2	3	3	2	2	3	3	2	2	4	4
L Attività immobiliari	1	1	1	0	2	2	1	0	3	3	1	0
M Attività professionali, scientifiche e tecniche	4	4	5	5	3	3	3	3	2	2	5	5
N Noleggio, agenzie di viaggio, servizi di supporto alle imprese	7	7	3	3	6	6	4	4	5	5	4	4
O Amministrazione pubblica e difesa; assicurazione sociale, ecc.	0	0	0	0	0	0	0	0	0	0	0	0
P Istruzione	0	0	0	0	0	0	0	0	0	0	0	0
Q Sanità e assistenza sociale	1	1	0	0	1	1	1	1	0	0	2	2
R Attività artistiche, sportive, di intrattenimento, ecc.	0	0	0	0	0	0	0	0	0	0	1	1
S Altre attività di servizi	5	5	1	1	4	4	0	0	6	6	0	0
X Imprese non classificate	2	0	3	3	3	1	0	0	1	1	2	0
<b>TOTALE</b>	<b>116</b>	<b>111</b>	<b>46</b>	<b>44</b>	<b>113</b>	<b>103</b>	<b>48</b>	<b>46</b>	<b>113</b>	<b>109</b>	<b>61</b>	<b>58</b>

Fonte: Elaborazioni Centro Studi CCIAA Venezia Giulia su dati Infocamere.StockView



## ALTRE LOCALIZZAZIONI (ESCLUSE SEDI DI IMPRESA) PER DIVISIONE DI ATTIVITA' ECONOMICA

Divisione	31/12/2010				31/12/2015				30/09/2020			
	TS004 SAN DORLIGO DELLA VALLE		TS004 SAN DORLIGO DELLA VALLE		TS004 SAN DORLIGO DELLA VALLE		TS004 SAN DORLIGO DELLA VALLE		TS004 SAN DORLIGO DELLA VALLE		TS004 SAN DORLIGO DELLA VALLE	
	U.L. con sede in PV		U.L. con sede F.PV		U.L. con sede in PV		U.L. con sede F.PV		U.L. con sede in PV		U.L. con sede F.PV	
	Registrate	Attive	Registrate	Attive	Registrate	Attive	Registrate	Attive	Registrate	Attive	Registrate	Attive
A 01 Coltivazioni agricole e produzione di prodotti animali, caccia e servizi connessi	2	2	2	2	4	4	0	0	10	10	0	0
A 02 Silvicultura ed utilizzo di aree forestali	0	0	0	0	0	0	0	0	0	0	0	0
A 03 Pesca e acquacoltura	0	0	0	0	0	0	0	0	0	0	0	0
B 08 Altre attività di estrazione di minerali da cave e miniere	1	1	1	1	1	1	2	2	1	1	1	1
C 10 Industrie alimentari	2	2	1	1	3	3	2	2	3	2	3	3
C 11 Industria delle bevande	0	0	0	0	0	0	0	0	0	0	0	0
C 13 Industrie tessili	0	0	0	0	0	0	0	0	0	0	0	0
C 14 Confezione di articoli di abbigliamento; confezione di articoli in pelle e pelliccia	0	0	0	0	0	0	0	0	0	0	0	0
C 15 Fabbricazione di articoli in pelle e simili	0	0	0	0	0	0	0	0	0	0	0	0
C 16 Industria del legno e dei prodotti in legno e sughero (escl. Mobili), ecc.	2	2	0	0	2	2	0	0	1	1	0	0
C 17 Fabbricazione di carta e di prodotti di carta	0	0	0	0	0	0	0	0	0	0	0	0
C 18 Stampa e riproduzione di supporti registrati	3	3	0	0	1	0	0	0	1	0	0	0
C 19 Fabbricazione di coke e prodotti derivanti dalla raffinazione del petrolio	0	0	0	0	0	0	0	0	0	0	0	0
C 20 Fabbricazione di prodotti chimici	3	3	1	1	1	1	1	1	0	0	1	1
C 21 Fabbricazione di prodotti farmaceutici di base e di preparati farmaceutici	0	0	0	0	0	0	0	0	0	0	1	1
C 22 Fabbricazione di articoli in gomma e materie plastiche	0	0	0	0	0	0	1	1	0	0	1	1
C 23 Fabbricazione di altri prodotti della lavorazione di minerali	0	0	2	2	0	0	1	1	0	0	1	1
C 24 Metallurgia	0	0	0	0	0	0	0	0	0	0	0	0
C 25 Fabbricazione di prodotti in metallo (esclusi macchinari e attrezzature)	7	6	0	0	9	8	0	0	8	7	1	1
C 26 Fabbricazione di computer e prodotti di elettronica e ottica; app. elettromedicali, di misurazione; orologi	1	1	0	0	3	3	1	1	1	1	0	0
C 27 Fabbricazione di apparecchiature elettriche ed apparecchiature per uso domestico non elettriche	1	1	1	1	0	0	1	1	0	0	1	1
C 28 Fabbricazione di macchinari ed apparecchiature nca	0	0	0	0	0	0	0	0	1	1	1	1
C 29 Fabbricazione di autoveicoli, rimorchi e semirimorchi	0	0	0	0	1	1	0	0	1	1	0	0
C 30 Fabbricazione di altri mezzi di trasporto	2	1	0	0	1	1	0	0	1	1	0	0
C 31 Fabbricazione di mobili	1	1	0	0	0	0	0	0	1	1	0	0
C 32 Altre industrie manifatturiere	0	0	1	1	0	0	1	1	1	1	2	2
C 33 Riparazione, manutenzione ed installazione di macchine ed apparecchiature	3	3	1	1	2	1	1	1	1	1	2	2
D 35 Fornitura di energia elettrica, gas, vapore e aria condizionata	0	0	0	0	1	1	0	0	0	0	0	0

## ALTRE LOCALIZZAZIONI (ESCLUSE SEDI DI IMPRESA) PER DIVISIONE DI ATTIVITA' ECONOMICA

Divisione	31/12/2010				31/12/2015				30/09/2020			
	TS004 SAN DORLIGO DELLA VALLE		TS004 SAN DORLIGO DELLA VALLE		TS004 SAN DORLIGO DELLA VALLE		TS004 SAN DORLIGO DELLA VALLE		TS004 SAN DORLIGO DELLA VALLE		TS004 SAN DORLIGO DELLA VALLE	
	U.L. con sede in PV		U.L. con sede F.PV		U.L. con sede in PV		U.L. con sede F.PV		U.L. con sede in PV		U.L. con sede F.PV	
	Registrate	Attive	Registrate	Attive	Registrate	Attive	Registrate	Attive	Registrate	Attive	Registrate	Attive
E 36 Raccolta, trattamento e fornitura di acqua	0	0	0	0	0	0	0	0	1	1	0	0
E 37 Gestione delle reti fognarie	0	0	0	0	1	1	0	0	1	1	0	0
E 38 Attività di raccolta, trattamento e smaltimento dei rifiuti; recupero dei materiali	0	0	0	0	0	0	1	1	0	0	1	1
E 39 Attività di risanamento e altri servizi di gestione dei rifiuti	1	1	0	0	1	1	0	0	0	0	0	0
F 41 Costruzione di edifici	6	6	0	0	10	8	1	1	11	11	1	1
F 42 Ingegneria civile	0	0	0	0	0	0	0	0	0	0	0	0
F 43 Lavori di costruzione specializzati	11	11	1	1	9	9	2	2	10	10	2	2
G 45 Commercio all'ingrosso e al dettaglio e riparazione di autoveicoli e motocicli	7	6	1	1	4	3	6	6	4	4	4	4
G 46 Commercio all'ingrosso (escluso quello di autoveicoli e di motocicli)	8	8	8	7	9	9	6	5	7	7	6	6
G 47 Commercio al dettaglio (escluso quello di autoveicoli e di motocicli)	16	16	4	4	12	12	4	4	8	8	5	5
H 49 Trasporto terrestre e mediante condotte	6	6	1	1	6	6	1	1	7	7	1	1
H 50 Trasporto marittimo e per vie d'acqua	0	0	0	0	0	0	0	0	0	0	0	0
H 51 Trasporto aereo	0	0	0	0	0	0	0	0	0	0	0	0
H 52 Magazzinaggio e attività di supporto ai trasporti	1	1	2	2	3	2	1	1	6	5	2	2
H 53 Servizi postali e attività di corriere	0	0	2	2	0	0	2	2	0	0	1	1
I 55 Alloggio	0	0	0	0	2	2	0	0	2	2	0	0
I 56 Attività dei servizi di ristorazione	6	6	0	0	4	3	1	1	5	5	3	3
J 58 Attività editoriali	0	0	0	0	0	0	0	0	0	0	0	0
J 59 Attività di produzione cinematografica, di video e di programmi televisivi, di registrazioni musicali e sonore	0	0	0	0	0	0	0	0	0	0	0	0
J 60 Attività di programmazione e trasmissione	0	0	0	0	0	0	0	0	0	0	0	0
J 61 Telecomunicazioni	0	0	0	0	1	1	0	0	0	0	0	0
J 62 Produzione di software, consulenza informatica e attività connesse	1	1	1	1	0	0	0	0	0	0	1	1
J 63 Attività dei servizi d'informazione e altri servizi informatici	3	3	0	0	1	1	0	0	1	1	0	0
K 64 Attività di servizi finanziari (escluse le assicurazioni e i fondi pensione)	2	2	3	3	2	2	3	3	2	2	4	4
K 65 Assicurazioni, riassicurazioni e fondi pensione (escluse assicurazioni sociali obbligatorie)	0	0	0	0	0	0	0	0	0	0	0	0
K 66 Attività ausiliarie dei servizi finanziari e delle attività assicurative	0	0	0	0	0	0	0	0	0	0	0	0
L 68 Attività immobiliari	1	1	1	0	2	2	1	0	3	3	1	0
M 69 Attività legali e contabilità	0	0	0	0	1	1	0	0	1	1	0	0

## ALTRE LOCALIZZAZIONI (ESCLUSE SEDI DI IMPRESA) PER DIVISIONE DI ATTIVITA' ECONOMICA

Divisione	31/12/2010				31/12/2015				30/09/2020			
	TS004 SAN DORLIGO DELLA VALLE		TS004 SAN DORLIGO DELLA VALLE		TS004 SAN DORLIGO DELLA VALLE		TS004 SAN DORLIGO DELLA VALLE		TS004 SAN DORLIGO DELLA VALLE		TS004 SAN DORLIGO DELLA VALLE	
	U.L. con sede in PV		U.L. con sede F.PV		U.L. con sede in PV		U.L. con sede F.PV		U.L. con sede in PV		U.L. con sede F.PV	
	Registrate	Attive	Registrate	Attive	Registrate	Attive	Registrate	Attive	Registrate	Attive	Registrate	Attive
M 70 Attività di direzione aziendale e di consulenza gestionale	1	1	0	0	0	0	0	0	0	0	2	2
M 71 Attività degli studi di architettura e d'ingegneria; collaudi ed analisi tecniche	2	2	3	3	2	2	2	2	0	0	2	2
M 72 Ricerca scientifica e sviluppo	1	1	2	2	0	0	0	0	0	0	0	0
M 73 Pubblicità e ricerche di mercato	0	0	0	0	0	0	0	0	0	0	0	0
M 74 Altre attività professionali, scientifiche e	0	0	0	0	0	0	1	1	1	1	1	1
M 75 Servizi veterinari	0	0	0	0	0	0	0	0	0	0	0	0
N 77 Attività di noleggio e leasing operativo	2	2	1	1	1	1	0	0	1	1	0	0
N 78 Attività di ricerca, selezione, fornitura di	0	0	0	0	0	0	0	0	0	0	0	0
N 79 Attività dei servizi delle agenzie di viaggio, dei tour operator e servizi di prenotazione, e attività connesse	0	0	0	0	0	0	0	0	0	0	0	0
N 80 Servizi di vigilanza e investigazione	0	0	0	0	0	0	0	0	0	0	0	0
N 81 Attività di servizi per edifici e paesaggio	3	3	2	2	4	4	3	3	3	3	3	3
N 82 Attività di supporto per le funzioni d'ufficio e altri servizi di supporto alle imprese	2	2	0	0	1	1	1	1	1	1	1	1
O 84 Amministrazione pubblica e difesa; assicurazione sociale obbligatoria	0	0	0	0	0	0	0	0	0	0	0	0
P 85 Istruzione	0	0	0	0	0	0	0	0	0	0	0	0
Q 86 Assistenza sanitaria	0	0	0	0	0	0	0	0	0	0	0	0
Q 87 Servizi di assistenza sociale residenziale	0	0	0	0	0	0	0	0	0	0	1	1
Q 88 Assistenza sociale non residenziale	1	1	0	0	1	1	1	1	0	0	1	1
R 90 Attività creative, artistiche e di intrattenimento	0	0	0	0	0	0	0	0	0	0	0	0
R 91 Attività di biblioteche, archivi, musei ed altre attività culturali	0	0	0	0	0	0	0	0	0	0	1	1
R 92 Attività riguardanti le lotterie, le scommesse, le case da gioco	0	0	0	0	0	0	0	0	0	0	0	0
R 93 Attività sportive, di intrattenimento e di divertimento	0	0	0	0	0	0	0	0	0	0	0	0
S 94 Attività di organizzazioni associative	0	0	0	0	0	0	0	0	0	0	0	0
S 95 Riparazione di computer e di beni per uso personale e per la casa	0	0	0	0	0	0	0	0	0	0	0	0
S 96 Altre attività di servizi per la persona	5	5	1	1	4	4	0	0	6	6	0	0
X Imprese non classificate	2	0	3	3	3	1	0	0	1	1	2	0
<b>TOTALE</b>	<b>116</b>	<b>111</b>	<b>46</b>	<b>44</b>	<b>113</b>	<b>103</b>	<b>48</b>	<b>46</b>	<b>113</b>	<b>109</b>	<b>61</b>	<b>58</b>

Fonte: Elaborazione Centro Studi e Statistica CCIAA Venezia Giulia su dati Infocamere. StockView

## SEDI DI IMPRESA ARTIGIANE REGISTRATE ED ATTIVE PER SETTORE DI ATTIVITA' ECONOMICA

Settore	31/12/2010		31/12/2015		30/09/2020	
	TS004 SAN DORLIGO DELLA VALLE		TS004 SAN DORLIGO DELLA VALLE		TS004 SAN DORLIGO DELLA VALLE	
	Registrate	Attive	Registrate	Attive	Registrate	Attive
A Agricoltura, silvicoltura, pesca	0	0	0	0	1	1
B Estrazione di minerali da cave e miniere	0	0	0	0	0	0
C Attività manifatturiere	36	36	36	36	38	38
D Fornitura di energia elettrica, gas, vapore, ecc.	0	0	0	0	0	0
E Fornitura di acqua; reti fognarie, ecc.	0	0	0	0	0	0
F Costruzioni	84	84	74	74	64	64
G Commercio all'ingrosso e al dettaglio; riparazione di autoveicoli e motocicli	6	6	6	6	4	4
H Trasporto e magazzinaggio	27	27	21	21	19	19
I Attività dei servizi di alloggio e di ristorazione	3	3	4	4	1	1
J Servizi di informazione e comunicazione	1	1	1	1	0	0
K Attività finanziarie e assicurative	0	0	0	0	0	0
L Attività immobiliari	0	0	0	0	0	0
M Attività professionali, scientifiche e tecniche	2	2	1	1	1	1
N Noleggio, agenzie di viaggio, servizi di supporto alle imprese	3	3	3	3	1	1
O Amministrazione pubblica e difesa; assicurazione sociale, ecc.	0	0	0	0	0	0
P Istruzione	0	0	0	0	0	0
Q Sanità e assistenza sociale	0	0	0	0	0	0
R Attività artistiche, sportive, di intrattenimento e divertimento	0	0	0	0	0	0
S Altre attività di servizi	10	10	8	8	8	8
X Imprese non classificate	0	0	0	0	0	0
<b>TOTALE</b>	<b>172</b>	<b>172</b>	<b>154</b>	<b>154</b>	<b>137</b>	<b>137</b>

Fonte: elaborazione Centro Studi e Statistica CCIAA Venezia Giulia su dati Infocamere. StockView

**COMMERCIO AL DETTAGLIO (escl. autoveicoli e motoveicoli): SEDI DI IMPRESA  
REGISTRATE ED ATTIVE PER CLASSE DI ATTIVITA' ECONOMICA**

Classe di attività		31/12/2010		31/12/2015		30/09/2020	
		TS004 - SAN DORLIGO DELLA VALLE		TS004 - SAN DORLIGO DELLA VALLE		TS004 - SAN DORLIGO DELLA VALLE	
		Registrate	Attive	Registrate	Attive	Registrate	Attive
47		0	0	0	0	0	0
471	<b>COMMERCIO AL DETTAGLIO IN ESERCIZI NON SPECIALIZZATI</b>	0	0	0	0	0	0
4711	Commercio al dettaglio in esercizi non specializzati con prevalenza di prodotti alimentari e bevande	2	2	2	2	2	2
4719	Commercio al dettaglio in altri esercizi non specializzati	2	2	0	0	0	0
472	<b>COMMERCIO AL DETTAGLIO DI PRODOTTI ALIMENTARI, BEVANDE E TABACCO IN ESERCIZI SPECIALIZZATI</b>	0	0	0	0	0	0
4721	Commercio al dettaglio di frutta e verdura in esercizi specializzati	0	0	0	0	0	0
4722	Commercio al dettaglio di carni e di prodotti a base di carne in esercizi specializzati	1	1	2	2	1	1
4723	Commercio al dettaglio di pesci, crostacei e molluschi in esercizi specializzati	0	0	0	0	0	0
4724	Commercio al dettaglio di pane, torte, dolci e confetteria in esercizi specializzati	1	1	1	1	1	1
4725	Commercio al dettaglio di bevande in esercizi specializzati	0	0	0	0	0	0
4726	Commercio al dettaglio di prodotti del tabacco in esercizi specializzati	2	2	2	2	1	1
4729	Commercio al dettaglio di altri prodotti alimentari in esercizi specializzati	1	0	0	0	0	0
473	<b>COMMERCIO AL DETTAGLIO DI CARBURANTE PER AUTOTRAZIONE IN ESERCIZI SPECIALIZZATI</b>	0	0	0	0	0	0
474	<b>COMMERCIO AL DETTAGLIO DI APPARECCHIATURE INFORMATICHE E PER LE TELECOMUNICAZIONI (ICT) IN ESERCIZI SPECIALIZZATI</b>	0	0	0	0	0	0
4741	Commercio al dettaglio di computer, unità periferiche, software e attrezzature per ufficio in esercizi specializzati	0	0	0	0	0	0
4742	Commercio al dettaglio di apparecchiature per le telecomunicazioni e la telefonia in esercizi specializzati	0	0	0	0	0	0
4743	Commercio al dettaglio di apparecchiature audio e video in esercizi specializzati	0	0	0	0	0	0
475	<b>COMMERCIO AL DETTAGLIO DI ALTRI PRODOTTI PER USO DOMESTICO IN ESERCIZI SPECIALIZZATI</b>	0	0	0	0	0	0
4751	Commercio al dettaglio di prodotti tessili in esercizi specializzati	0	0	0	0	0	0
4752	Commercio al dettaglio di ferramenta, vernici, vetro piano e materiali da costruzione in esercizi specializzati	4	3	4	3	3	3
4753	Commercio al dettaglio di tappeti, scendiletto e rivestimenti per pavimenti e pareti (moquette, linoleum) in esercizi specializzati	0	0	0	0	0	0
4754	Commercio al dettaglio di elettrodomestici in esercizi specializzati	0	0	0	0	0	0
4759	Commercio al dettaglio di mobili, di articoli per l'illuminazione e altri articoli per la casa in esercizi specializzati	1	1	2	2	2	2

## COMMERCIO AL DETTAGLIO (escl. autoveicoli e motoveicoli): SEDI DI IMPRESA REGISTRATE ED ATTIVE PER CLASSE DI ATTIVITA' ECONOMICA

Classe di attività		31/12/2010		31/12/2015		30/09/2020	
		TS004 - SAN DORLIGO DELLA VALLE		TS004 - SAN DORLIGO DELLA VALLE		TS004 - SAN DORLIGO DELLA VALLE	
		Registrate	Attive	Registrate	Attive	Registrate	Attive
<b>476</b>	<b>COMMERCIO AL DETTAGLIO DI ARTICOLI CULTURALI E RICREATIVI IN ESERCIZI SPECIALIZZATI</b>	0	0	0	0	0	0
4761	Commercio al dettaglio di libri in esercizi specializzati	0	0	0	0	0	0
4762	Commercio al dettaglio di giornali e articoli di cartoleria in esercizi specializzati	2	2	1	1	1	1
4763	Commercio al dettaglio di registrazioni musicali e video in esercizi specializzati	0	0	0	0	0	0
4764	Commercio al dettaglio di articoli sportivi in esercizi specializzati	0	0	0	0	0	0
4765	Commercio al dettaglio di giochi e giocattoli in esercizi specializzati	0	0	0	0	0	0
<b>477</b>	<b>COMMERCIO AL DETTAGLIO DI ALTRI PRODOTTI IN ESERCIZI SPECIALIZZATI</b>	0	0	0	0	0	0
4771	Commercio al dettaglio di articoli di abbigliamento in esercizi specializzati	2	2	2	2	2	2
4772	Commercio al dettaglio di calzature e articoli in pelle in esercizi specializzati	0	0	0	0	0	0
4773	Commercio al dettaglio di medicinali in esercizi specializzati	1	1	2	2	2	2
4774	Commercio al dettaglio di articoli medicali e ortopedici in esercizi specializzati	0	0	0	0	0	0
4775	Commercio al dettaglio di cosmetici, di articoli di profumeria e di erboristeria in esercizi specializzati	0	0	0	0	0	0
4776	Commercio al dettaglio di fiori, piante, semi, fertilizzanti, animali domestici e alimenti per animali domestici in esercizi specializzati	2	2	2	2	2	2
4777	Commercio al dettaglio di orologi e articoli di gioielleria in esercizi specializzati	0	0	0	0	1	1
4778	Commercio al dettaglio di altri prodotti (esclusi quelli di seconda mano) in esercizi specializzati	1	1	1	1	1	1
4779	Commercio al dettaglio di articoli di seconda mano in negozi	0	0	0	0	0	0
<b>478</b>	<b>COMMERCIO AL DETTAGLIO AMBULANTE</b>	1	1	0	0	0	0
4781	Commercio al dettaglio ambulante di prodotti alimentari e bevande	0	0	0	0	0	0
4782	Commercio al dettaglio ambulante di prodotti tessili, abbigliamento e calzature	0	0	0	0	0	0
4789	Commercio al dettaglio ambulante di altri prodotti	2	2	2	2	1	1
<b>479</b>	<b>COMMERCIO AL DETTAGLIO AL DI FUORI DI NEGOZI, BANCHI E MERCATI</b>	0	0	0	0	0	0
4791	Commercio al dettaglio per corrispondenza o attraverso internet	3	3	3	3	4	4
4799	Altro commercio al dettaglio al di fuori di negozi, banche o mercati	0	0	0	0	0	0
	<b>TOTALE</b>	<b>28</b>	<b>26</b>	<b>26</b>	<b>25</b>	<b>24</b>	<b>24</b>

Nota: i dati (residuali) non nulli nelle classi di attività evidenziate su sfondo grigio si riferiscono a imprese non riclassificate nel dettaglio successivo

Fonte: Elaborazioni Centro Studi e Statistica CCIAA Venezia Giulia su dati Infocamere. StockView

## COMMERCIO AL DETTAGLIO (escl. autoveicoli e motoveicoli): UNITA' LOCALI (NON SEDI) REGISTRATE ED ATTIVE PER CLASSE DI ATTIVITA' ECONOMICA

CLASSE DI ATTIVITA'		31/12/2010		31/12/2015		30/09/2020	
		TS004 - SAN DORLIGO DELLA VALLE		TS004 - SAN DORLIGO DELLA VALLE		TS004 - SAN DORLIGO DELLA VALLE	
		Registrate	Attive	Registrate	Attive	Registrate	Attive
<b>47</b>		1	1	1	1	0	0
<b>471</b>	<b>COMMERCIO AL DETTAGLIO IN ESERCIZI NON SPECIALIZZATI</b>	0	0	0	0	0	0
4711	Commercio al dettaglio in esercizi non specializzati con prevalenza di prodotti alimentari e bevande	2	2	1	1	2	2
4719	Commercio al dettaglio in altri esercizi non specializzati	0	0	1	1	0	0
<b>472</b>	<b>COMMERCIO AL DETTAGLIO DI PRODOTTI ALIMENTARI, BEVANDE E TABACCO IN ESERCIZI SPECIALIZZATI</b>	0	0	0	0	0	0
4721	Commercio al dettaglio di frutta e verdura in esercizi specializzati	0	0	0	0	0	0
4722	Commercio al dettaglio di carni e di prodotti a base di carne in esercizi specializzati	0	0	0	0	0	0
4723	Commercio al dettaglio di pesci, crostacei e molluschi in esercizi specializzati	0	0	0	0	0	0
4724	Commercio al dettaglio di pane, torte, dolci e confetteria in esercizi specializzati	0	0	0	0	0	0
4725	Commercio al dettaglio di bevande in esercizi specializzati	0	0	0	0	0	0
4726	Commercio al dettaglio di prodotti del tabacco in esercizi specializzati	0	0	0	0	0	0
4729	Commercio al dettaglio di altri prodotti alimentari in esercizi specializzati	0	0	0	0	0	0
<b>473</b>	<b>COMMERCIO AL DETTAGLIO DI CARBURANTE PER AUTOTRAZIONE IN ESERCIZI SPECIALIZZATI</b>	0	0	0	0	0	0
<b>474</b>	<b>COMMERCIO AL DETTAGLIO DI APPARECCHIATURE INFORMATICHE E PER LE TELECOMUNICAZIONI (ICT) IN ESERCIZI SPECIALIZZATI</b>	0	0	0	0	0	0
4741	Commercio al dettaglio di computer, unità periferiche, software e attrezzature per ufficio in esercizi specializzati	0	0	0	0	0	0
4742	Commercio al dettaglio di apparecchiature per le telecomunicazioni e la telefonia in esercizi specializzati	0	0	0	0	0	0
4743	Commercio al dettaglio di apparecchiature audio e video in esercizi specializzati	0	0	0	0	0	0
<b>475</b>	<b>COMMERCIO AL DETTAGLIO DI ALTRI PRODOTTI PER USO DOMESTICO IN ESERCIZI SPECIALIZZATI</b>	0	0	0	0	0	0
4751	Commercio al dettaglio di prodotti tessili in esercizi specializzati	0	0	0	0	0	0
4752	Commercio al dettaglio di ferramenta, vernici, vetro piano e materiali da costruzione in esercizi specializzati	6	6	4	4	4	4
4753	Commercio al dettaglio di tappeti, scendiletto e rivestimenti per pavimenti e pareti (moquette, linoleum) in esercizi specializzati	0	0	0	0	0	0
4754	Commercio al dettaglio di elettrodomestici in esercizi specializzati	0	0	0	0	1	1
4759	Commercio al dettaglio di mobili, di articoli per l'illuminazione e altri articoli per la casa in esercizi specializzati	4	4	3	3	3	3

## COMMERCIO AL DETTAGLIO (escl. autoveicoli e motoveicoli): UNITA' LOCALI (NON SEDI) REGISTRATE ED ATTIVE PER CLASSE DI ATTIVITA' ECONOMICA

CLASSE DI ATTIVITA'		31/12/2010		31/12/2015		30/09/2020	
		TS004 - SAN DORLIGO DELLA VALLE		TS004 - SAN DORLIGO DELLA VALLE		TS004 - SAN DORLIGO DELLA VALLE	
		Registrate	Attive	Registrate	Attive	Registrate	Attive
<b>476</b>	<b>COMMERCIO AL DETTAGLIO DI ARTICOLI CULTURALI E RICREATIVI IN ESERCIZI SPECIALIZZATI</b>	0	0	46	47	0	0
4761	Commercio al dettaglio di libri in esercizi specializzati	0	0	0	0	0	0
4762	Commercio al dettaglio di giornali e articoli di cartoleria in esercizi specializzati	0	0	0	0	0	0
4763	Commercio al dettaglio di registrazioni musicali e video in esercizi specializzati	0	0	0	0	0	0
4764	Commercio al dettaglio di articoli sportivi in esercizi specializzati	0	0	0	0	0	0
4765	Commercio al dettaglio di giochi e giocattoli in esercizi specializzati	0	0	0	0	0	0
<b>477</b>	<b>COMMERCIO AL DETTAGLIO DI ALTRI PRODOTTI IN ESERCIZI SPECIALIZZATI</b>	0	0	0	0	0	0
4771	Commercio al dettaglio di articoli di abbigliamento in esercizi specializzati	1	1	0	0	0	0
4772	Commercio al dettaglio di calzature e articoli in pelle in esercizi specializzati	0	0	0	0	0	0
4773	Commercio al dettaglio di medicinali in esercizi specializzati	0	0	0	0	0	0
4774	Commercio al dettaglio di articoli medicali e ortopedici in esercizi specializzati	0	0	0	0	0	0
4775	Commercio al dettaglio di cosmetici, di articoli di profumeria e di erboristeria in esercizi	0	0	0	0	0	0
4776	Commercio al dettaglio di fiori, piante, semi, fertilizzanti, animali domestici e alimenti per animali domestici in esercizi specializzati	2	2	2	2	1	1
4777	Commercio al dettaglio di orologi e articoli di gioielleria in esercizi specializzati	0	0	1	1	1	1
4778	Commercio al dettaglio di altri prodotti (esclusi quelli di seconda mano) in esercizi specializzati	0	0	0	0	0	0
4779	Commercio al dettaglio di articoli di seconda mano in negozi	0	0	0	0	0	0
<b>478</b>	<b>COMMERCIO AL DETTAGLIO AMBULANTE</b>	1	1	1	1	1	1
4781	Commercio al dettaglio ambulante di prodotti alimentari e bevande	0	0	0	0	0	0
4782	Commercio al dettaglio ambulante di prodotti tessili, abbigliamento e calzature	0	0	0	0	0	0
4789	Commercio al dettaglio ambulante di altri prodotti	1	1	1	1	0	0
<b>479</b>	<b>COMMERCIO AL DETTAGLIO AL DI FUORI DI NEGOZI, BANCHI E MERCATI</b>	0	0	0	0	0	0
4791	Commercio al dettaglio per corrispondenza o attraverso internet	2	2	1	1	0	0
4799	Altro commercio al dettaglio al di fuori di negozi, banche o mercati	0	0	0	0	0	0
<b>16</b>	<b>TOTALE</b>	<b>13</b>					

Nota: i dati (residuali) non nulli nelle classi di attività evidenziate su sfondo grigio si riferiscono a imprese non riclassificate nel dettaglio successivo

Fonte: Elaborazioni *Centro Studi e Statistica CCAA Venezia Giulia* su dati Infocamere. *StockView*





**COMMERCIO AL DETTAGLIO IN SEDE FISSA PER DIVISIONE E SPECIALIZZAZIONE:  
ESERCIZI ATTIVI E SUPERFICIE DI VENDITA**

Divisione	Specializzazione	31/12/2010		31/12/2015		30/06/2020	
		TS004 - SAN DORLIGO DELLA VALLE		TS004 - SAN DORLIGO DELLA VALLE		TS004 - SAN DORLIGO DELLA VALLE	
		Esercizi	mq vendita	Esercizi	mq vendita	Esercizi	mq vendita
Altri prodotti per uso domestico in esercizi specializzati	Altri prodotti per uso domestico in esercizi specializzati	0	0	0	0	0	0
	Prodotti tessili	0	0	0	0	0	0
	Ferramenta, vernici, vetro piano e materiali da costruzione	6	728	5	606	5	606
	Tappeti, scendiletto e rivestimenti per pavimenti e pareti (moquette, linoleum)	0	0	0	0	0	0
	Elettrodomestici	0	0	0	0	0	0
	Mobili, articoli per l'illuminazione e altri articoli per la casa	2	99	4	281	4	350
Articoli culturali e ricreativi in esercizi specializzati	Articoli culturali e ricreativi in esercizi specializzati	0	0	0	0	0	0
	Libri	0	0	0	0	0	0
	Giornali e articoli di cartoleria	2	24	1	24	1	24
	Registrazioni musicali e video	0	0	0	0	0	0
	Articoli sportivi	0	0	0	0	0	0
	Giochi e giocattoli	0	0	0	0	0	0
Altri prodotti in esercizi specializzati	Altri prodotti in esercizi specializzati	0	0	0	0	0	0
	Articoli di abbigliamento	2	26	2	99	2	99
	Calzature e articoli in pelle	0	0	0	0	0	0
	Medicinali	1	42	2	188	2	188
	Articoli medicali e ortopedici	0	0	0	0	0	0
	Cosmetici, articoli di profumeria e di erboristeria	0	0	0	0	0	0
	Fiori, piante, semi, fertilizzanti, animali domestici e alimenti per animali domestici	4	69	4	69	3	69
	Orologi e articoli di gioielleria	0	0	1	21	1	21
	Altri prodotti (esclusi quelli di seconda mano)	1	269	1	357	1	357
	Articoli di seconda mano	0	0	0	0	0	0
<b>TOTALE</b>		<b>44</b>	<b>3.638</b>	<b>43</b>	<b>3.617</b>	<b>41</b>	<b>4.171</b>

Fonte: elaborazione Centro Studi CCIAA Venezia Giulia su dati Infocamere. TradeView

**COMMERCIO AL DETTAGLIO IN SEDE FISSA PER DIVISIONE: SEDI/UNITA' LOCALI ATTIVE E SUPERFICIE DI VENDITA**

Divisione	31/12/2010				31/12/2015				30/06/2020			
	TS004 - SAN DORLIGO DELLA VALLE		TS004 - SAN DORLIGO DELLA VALLE		TS004 - SAN DORLIGO DELLA VALLE		TS004 - SAN DORLIGO DELLA VALLE		TS004 - SAN DORLIGO DELLA VALLE		TS004 - SAN DORLIGO DELLA VALLE	
	Sede		Unità locale		Sede		Unità locale		Sede		Unità locale	
	Esercizi	mq vendita	Esercizi	mq vendita	Esercizi	mq vendita	Esercizi	mq vendita	Esercizi	mq vendita	Esercizi	mq vendita
Non specificato	14	316	2	160	15	1.096	1	0	15	735	1	20
Esercizi non specializzati	4	823	2	1.008	2	599	1	203	2	644	2	1.008
Prodotti alimentari, bevande e tabacco in esercizi specializzati	4	74	0	0	4	74	0	0	2	50	0	0
Carburante per autotrazione in esercizi specializzati	0	0	0	0	0	0	0	0	0	0	0	0
Apparecchiature informatiche e per le telecomunicazioni in esercizi specializzati	0	0	0	0	0	0	0	0	0	0	0	0
Altri prodotti per uso domestico in esercizi specializzati	3	389	5	438	4	445	5	442	4	445	5	511
Articoli culturali e ricreativi in esercizi specializzati	2	24	0	0	1	24	0	0	1	24	0	0
Altri prodotti in esercizi specializzati	6	406	2	0	7	713	3	21	7	713	2	21
<b>TOTALE</b>	<b>33</b>	<b>2.032</b>	<b>11</b>	<b>1.606</b>	<b>33</b>	<b>2.951</b>	<b>10</b>	<b>666</b>	<b>31</b>	<b>2.611</b>	<b>10</b>	<b>1.560</b>

Fonte: Elaborazioni Centro Studi CCIAA Venezia Giulia su dati Infocamere. TradeView

**COMMERCIO AL DETTAGLIO IN SEDE FISSA: ESERCIZI ATTIVI E SUPERFICIE DI VENDITA  
PER CLASSE DI SUPERFICIE**

Classe superficie	31/12/2010		31/12/2015		30/06/2020	
	TS004 - SAN DORLIGO DELLA VALLE		TS004 - SAN DORLIGO DELLA VALLE		TS004 - SAN DORLIGO DELLA VALLE	
	Esercizi	mq vendita	Esercizi	mq vendita	Esercizi	mq vendita
Non specificato	10	0	8	0	7	0
1-50	20	566	19	561	19	541
51-150	5	398	8	731	7	710
151-250	4	755	3	563	3	608
251-400	4	1.114	4	1.311	3	1.056
401-1500	1	805	1	451	2	1.256
1501-2500	0	0	0	0	0	0
2501-5000	0	0	0	0	0	0
OLTRE 5000	0	0	0	0	0	0
<b>TOTALE</b>	<b>44</b>	<b>3.638</b>	<b>43</b>	<b>3.617</b>	<b>41</b>	<b>4.171</b>

Fonte: elaborazioni Centro Studi e Statistica CCIAA Venezia Giulia su da Infocamere. TradeView

### CATEGORIA TURISTICA DEI COMUNI, 1/1/2009

PROVINCIA	COMUNE	POPOLAZIONE 1/1/2019	SUPERFICIE 1/1/2019	COD_CAT	CATEGORIA TURISTICA	INDICE D (QUINTILI)	INDICE P (QUINTILI)	INDICE T (QUINTILI)	INDICE DI SINTESI (QUINTILI)
TRIESTE	Duino Aurisina	8.471	45,31	G	Comuni a vocazione marittima e con vocazione culturale, storica, artistica e paesaggistica	D5	P4	T5	S5
	Monrupino	865	12,61	C	Comuni con vocazione marittima	D5	P3	T2	S3
	Muggia	13.062	13,85	C	Comuni con vocazione marittima	D5	P4	T2	S4
	San Dorligo della Valle	5.760	24,22	C	Comuni con vocazione marittima	D4	P5	T4	S4
	Sgonico	2.068	31,40	B	Comuni a vocazione culturale, storica, artistica e paesaggistica	D3	P4	T4	S3
	Trieste	204.267	85,10	G	Comuni a vocazione marittima e con vocazione culturale, storica, artistica e paesaggistica	D5	P5	T4	S5

Fonte : <https://www.istat.it/it/archivio/247191>

## CAPACITA' RICETTIVA, 2010-2019 : SAN DORLIGO DELLA VALLE


Categoria	Esercizi			Letti			Camere			Bagni		
	2010	2015	2019	2010	2015	2019	2010	2015	2019	2010	2015	2019
<b>Totale Alberghiere</b>	<b>5</b>	<b>5</b>	<b>5</b>	<b>133</b>	<b>135</b>	<b>260</b>	<b>74</b>	<b>75</b>	<b>137</b>	<b>76</b>	<b>76</b>	<b>137</b>
1 Stella	1	1	1	12	12	12	7	7	7	7	7	7
2 Stelle	1	1	1	13	13	13	7	7	7	7	7	7
3 Stelle	3	3	3	108	110	235	60	61	123	62	62	123
4 Stelle	0	0	0	0	0	0	0	0	0	0	0	0
Residenze Turistico Alberghiere	0	0	0	0	0	0	0	0	0	0	0	0
<b>Totale Complementari</b>	<b>2</b>	<b>12</b>	<b>22</b>	<b>11</b>	<b>76</b>	<b>119</b>						
Alloggi Agrituristici e Country-House	0	0	0	0	0	0						
Alloggi in affitto gestiti in forma imprenditoriale	1	3	8	8	40	63						
Altri esercizi complementari	0	0	0	0	0	0						
Bed & Breakfast	1	9	14	3	36	56						
Campeggi e Villaggi turistici	0	0	0	0	0	0						
Case per ferie	0	0	0	0	0	0						

Fonte: ISTAT. [dati.istat.it](https://dati.istat.it) (sezione Servizi)

## AZIENDE AGRITURISTICHE PER TIPO DI AUTORIZZAZIONE

	2015	2018
<b>Tipo di autorizzazione</b>	TS004 - SAN DORLIGO DELLA VALLE	
ALLOGGIO	1	0
RISTORAZIONE	4	4
DEGUSTAZIONE	1	0
ALTRE ATTIVITA'	2	2
TOTALE	4	4

Nota: un'azienda può essere autorizzata a svolgere più tipologie di servizio  
Fonte: ISTAT. [dati.istat.it](http://dati.istat.it) (sezione Agricoltura)



**Camera di Commercio  
Venezia Giulia**



**SGONICO**





## POPOLAZIONE RESIDENTE PER SESSO E STATO CIVILE

	01/01/2011			01/01/2016			01/01/2019 (provvisori)		
	TS005 - SGONICO			TS005 - SGONICO			TS005 - SGONICO		
	M	F	tot	M	F	tot	M	F	tot
<b>Celibi/Nubili</b>	429	358	787	441	370	811	446	389	835
<b>Coniugati</b>	533	522	1.055	508	492	1.000	503	483	986
<b>Divorziati</b>	33	37	70	34	38	72	39	38	77
<b>Vedovi</b>	28	151	179	36	143	179	33	137	170
<b>Uniti civilmente</b>	...	...	...	...	...	...	(a)	(a)	(a)
<b>Già uniti civilmente</b>	...	...	...	...	...	...	(a)	(a)	(a)
<b>TOTALE</b>	1.023	1.068	2.091	1.019	1.043	2.062	1.021	1.047	2.068

(a) dato oscurato per segreto statistico

Fonte: [demo.istat.it](http://demo.istat.it)

**POPOLAZIONE RESIDENTE PER SESSO ED ETA'**

Età	01/01/2011			01/01/2016			01/01/2020 (provvisori)		
	TS005 - SGONICO			TS005 - SGONICO			TS005 - SGONICO		
	M	F	tot	M	F	tot	M	F	tot
0	10	13	23	7	4	11	8	5	13
1	2	5	7	6	6	12	5	6	11
2	9	8	17	5	8	13	7	5	12
3	6	17	23	9	5	14	3	9	12
4	9	9	18	4	11	15	8	7	15
5	3	3	6	11	9	20	8	5	13
6	9	5	14	3	7	10	7	9	16
7	11	7	18	10	5	15	10	5	15
8	3	9	12	5	18	23	5	11	16
9	6	7	13	11	11	22	10	11	21
10	13	6	19	7	2	9	4	9	13
11	6	6	12	8	9	17	10	5	15
12	4	8	12	13	10	23	6	15	21
13	11	7	18	3	10	13	11	10	21
14	13	11	24	6	8	14	8	2	10
15	10	5	15	13	7	20	8	8	16
16	15	9	24	8	6	14	16	11	27
17	10	10	20	4	11	15	4	10	14
18	4	6	10	11	5	16	6	9	15
19	13	7	20	12	10	22	12	7	19
20	12	8	20	10	3	13	8	7	15
21	7	10	17	13	8	21	6	11	17
22	8	10	18	10	10	20	11	6	17
23	5	13	18	4	5	9	11	10	21
24	8	9	17	12	7	19	8	3	11
25	15	10	25	11	6	17	11	7	18

**POPOLAZIONE RESIDENTE PER SESSO ED ETA'**

Età	01/01/2011			01/01/2016			01/01/2020 (provvisori)		
	TS005 - SGONICO			TS005 - SGONICO			TS005 - SGONICO		
	M	F	tot	M	F	tot	M	F	tot
26	12	5	17	7	10	17	11	10	21
27	5	9	14	8	8	16	3	6	9
28	11	9	20	6	13	19	14	6	20
29	13	12	25	6	8	14	11	4	15
30	10	6	16	14	7	21	7	10	17
31	12	6	18	12	8	20	10	9	19
32	11	3	14	5	9	14	8	11	19
33	14	12	26	8	7	15	5	9	14
34	13	15	28	12	14	26	10	8	18
35	13	15	28	10	5	15	12	7	19
36	11	16	27	11	7	18	4	9	13
37	17	11	28	9	5	14	8	7	15
38	7	14	21	14	13	27	8	13	21
39	13	13	26	14	14	28	9	9	18
40	10	20	30	13	12	25	10	8	18
41	12	10	22	13	19	32	10	5	15
42	11	14	25	22	12	34	12	13	25
43	16	18	34	12	14	26	14	10	24
44	20	18	38	10	15	25	15	12	27
45	13	16	29	12	23	35	15	18	33
46	14	15	29	13	9	22	20	10	30
47	15	11	26	15	14	29	13	17	30
48	12	18	30	16	18	34	8	16	24
49	16	15	31	18	22	40	12	25	37
50	16	11	27	14	19	33	15	9	24

**POPOLAZIONE RESIDENTE PER SESSO ED ETA'**

Età	01/01/2011			01/01/2016			01/01/2020 (provvisori)		
	TS005 - SGONICO			TS005 - SGONICO			TS005 - SGONICO		
	M	F	tot	M	F	tot	M	F	tot
51	26	17	43	16	16	32	18	14	32
52	16	14	30	13	11	24	15	20	35
53	18	20	38	11	20	31	19	18	37
54	19	22	41	15	16	31	13	17	30
55	16	22	38	15	9	24	22	20	42
56	15	17	32	27	14	41	12	12	24
57	12	13	25	19	14	33	10	20	30
58	12	21	33	23	19	42	16	19	35
59	15	16	31	16	20	36	15	11	26
60	16	21	37	15	21	36	27	15	42
61	23	26	49	15	16	31	18	17	35
62	20	18	38	13	12	25	22	20	42
63	24	26	50	12	22	34	17	16	33
64	25	26	51	16	15	31	16	19	35
65	13	19	32	14	19	33	14	15	29
66	9	10	19	24	27	51	11	12	23
67	12	20	32	19	18	37	12	21	33
68	25	11	36	25	24	49	15	14	29
69	14	23	37	24	25	49	14	16	30
70	14	12	26	12	18	30	21	22	43
71	14	11	25	10	11	21	20	16	36
72	18	12	30	10	19	29	23	23	46
73	16	13	29	23	9	32	19	22	41
74	9	7	16	13	20	33	12	17	29
75	11	13	24	9	7	16	12	11	23

**POPOLAZIONE RESIDENTE PER SESSO ED ETA'**

Età	01/01/2011			01/01/2016			01/01/2020 (provvisori)		
	TS005 - SGONICO			TS005 - SGONICO			TS005 - SGONICO		
	M	F	tot	M	F	tot	M	F	tot
76	11	8	19	9	12	21	10	18	28
77	6	8	14	15	10	25	19	9	28
78	6	10	16	14	13	27	10	19	29
79	4	12	16	8	4	12	9	7	16
80	8	8	16	11	10	21	8	13	21
81	4	13	17	6	7	13	13	8	21
82	3	6	9	4	4	8	12	13	25
83	7	5	12	5	8	13	6	3	9
84	3	6	9	2	10	12	8	7	15
85	4	10	14	6	7	13	3	7	10
86	4	3	7	3	8	11	1	4	5
87	2	4	6	2	7	9	4	7	11
88	3	4	7	4	3	7	2	3	5
89	2	5	7	2	3	5	5	2	7
90	2	2	4	2	5	7	3	3	6
91	1	1	2	4	3	7	2	3	5
92	2	1	3	1	0	1	3	2	5
93	0	1	1	1	0	1	1	1	2
94	0	1	1	0	1	1	0	1	1
95	0	0	0	0	0	0	0	2	2
96	0	0	0	1	0	1	0	0	0
97	0	0	0	0	0	0	0	0	0
98	0	0	0	0	0	0	0	0	0
99	0	0	0	0	0	0	0	0	0
100 e più	0	0	0	0	0	0	0	0	0
<b>TOTALE</b>	<b>1.023</b>	<b>1.068</b>	<b>2.091</b>	<b>1.019</b>	<b>1.043</b>	<b>2.062</b>	<b>1.007</b>	<b>1.023</b>	<b>2.030</b>

**POPOLAZIONE STRANIERA RESIDENTE PER SESSO ED ETA'**

Età	01/01/2011			01/01/2016			01/01/2020 (provvisori)		
	TS005 - SGONICO			TS005 - SGONICO			TS005 - SGONICO		
	M	F	tot	M	F	tot	M	F	tot
0	0	0	0	0	0	0	0	0	0
1	0	0	0	0	0	0	1	1	2
2	0	1	1	0	0	0	0	0	0
3	1	0	1	0	0	0	0	1	1
4	0	0	0	0	0	0	0	0	0
5	0	0	0	0	0	0	0	0	0
6	0	0	0	0	0	0	0	0	0
7	1	0	1	0	1	1	0	0	0
8	0	0	0	0	0	0	0	0	0
9	0	0	0	0	0	0	0	0	0
10	1	0	1	0	0	0	0	0	0
11	0	0	0	0	1	1	0	1	1
12	0	0	0	1	0	1	0	0	0
13	0	1	1	0	0	0	0	0	0
14	0	0	0	0	0	0	0	0	0
15	0	1	1	1	0	1	0	1	1
16	0	0	0	0	0	0	1	0	1
17	0	1	1	0	0	0	0	0	0
18	0	1	1	0	1	1	0	0	0
19	0	0	0	0	0	0	2	0	2
20	0	0	0	0	0	0	0	0	0
21	0	0	0	0	0	0	0	1	1
22	0	0	0	0	2	2	1	1	2
23	0	0	0	0	1	1	1	0	1
24	0	1	1	0	0	0	0	0	0
25	1	0	1	0	0	0	0	1	1

**POPOLAZIONE STRANIERA RESIDENTE PER SESSO ED ETA'**

Età	01/01/2011			01/01/2016			01/01/2020 (provvisori)		
	TS005 - SGONICO			TS005 - SGONICO			TS005 - SGONICO		
	M	F	tot	M	F	tot	M	F	tot
26	0	0	0	0	0	0	0	1	1
27	0	0	0	2	0	2	0	1	1
28	2	0	2	0	0	0	0	0	0
29	0	1	1	0	0	0	1	0	1
30	0	0	0	1	0	1	0	0	0
31	0	0	0	0	0	0	2	0	2
32	0	0	0	0	0	0	0	0	0
33	0	0	0	0	0	0	0	0	0
34	1	0	1	0	1	1	0	0	0
35	1	0	1	0	1	1	1	0	1
36	0	2	2	0	1	1	0	0	0
37	0	0	0	0	0	0	0	1	1
38	1	0	1	0	1	1	0	0	0
39	0	1	1	0	0	0	0	1	1
40	0	1	1	1	2	3	0	1	1
41	0	1	1	0	2	2	0	0	0
42	1	1	2	1	0	1	0	0	0
43	0	1	1	1	0	1	0	0	0
44	0	0	0	0	1	1	1	2	3
45	0	1	1	0	1	1	0	2	2
46	0	0	0	1	0	1	0	0	0
47	0	0	0	1	1	2	1	0	1
48	0	0	0	0	1	1	0	2	2
49	1	1	2	0	0	0	0	1	1
50	0	0	0	2	1	3	0	0	0





**POPOLAZIONE STRANIERA RESIDENTE PER SESSO ED ETA'**

Età	01/01/2011			01/01/2016			01/01/2020 (provvisori)		
	TS005 - SGONICO			TS005 - SGONICO			TS005 - SGONICO		
	M	F	tot	M	F	tot	M	F	tot
76	0	0	0	0	0	0	0	0	0
77	0	0	0	0	0	0	0	0	0
78	0	0	0	0	0	0	0	0	0
79	0	0	0	0	0	0	0	0	0
80	0	0	0	0	0	0	0	0	0
81	0	1	1	0	0	0	0	0	0
82	0	0	0	0	0	0	0	0	0
83	0	0	0	0	0	0	0	0	0
84	0	0	0	0	0	0	0	0	0
85	0	0	0	0	0	0	0	0	0
86	0	0	0	0	1	1	0	0	0
87	0	0	0	0	0	0	0	0	0
88	0	0	0	0	0	0	0	0	0
89	0	0	0	0	0	0	0	0	0
90	0	0	0	0	0	0	0	0	0
91	0	0	0	0	0	0	0	0	0
92	0	0	0	0	0	0	0	0	0
93	0	0	0	0	0	0	0	0	0
94	0	0	0	0	0	0	0	0	0
95	0	0	0	0	0	0	0	0	0
96	0	0	0	0	0	0	0	0	0
97	0	0	0	0	0	0	0	0	0
98	0	0	0	0	0	0	0	0	0
99	0	0	0	0	0	0	0	0	0
100 e più	0	0	0	0	0	0	0	0	0
<b>TOTALE</b>	<b>15</b>	<b>21</b>	<b>36</b>	<b>17</b>	<b>24</b>	<b>41</b>	<b>22</b>	<b>28</b>	<b>50</b>

**POPOLAZIONE STRANIERA RESIDENTE PER SESSO E CITTADINANZA**

Cittadinanza	01/01/2011			01/01/2016			01/01/2020 (provvisori)				
	TS005 - SGONICO			TS005 - SGONICO			TS005 - SGONICO				
	M	F	tot	M	F	tot	M	F	tot		
Serbia, Repubblica di	3	6	9	Serbia, Repubblica di	4	3	7	Serbia, Repubblica di	3	3	6
Regno Unito	4	2	6	Regno Unito	4	2	6	Regno unito	3	2	5
Iran, Repubblica islamica dell'	1	3	4	Romania	0	4	4	Slovenia	2	3	5
Cina	2	1	3	Slovenia	2	2	4	Romania	0	4	4
Portogallo	1	1	2	Iran, Repubblica islamica dell'	1	3	4	Mali	2	1	3
Slovenia	1	1	2	Croazia	2	1	3	Somalia	1	2	3
Austria	0	1	1	Colombia	0	2	2	Iran, Repubblica islamica dell'	1	2	3
Bosnia-Erzegovina	1	0	1	Austria	0	1	1	Croazia	1	1	2
Estonia	0	1	1	Bosnia-Erzegovina	1	0	1	Svizzera	1	1	2
Paesi Bassi	0	1	1	Estonia	0	1	1	Ucraina	0	2	2
Svizzera	0	1	1	Finlandia	0	1	1	Senegal	2	0	2
Bangladesh	1	0	1	Francia	1	0	1	Colombia	0	2	2
Thailandia	0	1	1	Svizzera	0	1	1	Bosnia-Erzegovina	1	0	1
Colombia	1	0	1	Ucraina	0	1	1	Estonia	0	1	1
Dominicana, Repubblica	0	1	1	Camerun	0	1	1	Finlandia	0	1	1
Messico	0	1	1	Bangladesh	1	0	1	Grecia	1	0	1
				Filippine	1	0	1	Portogallo	1	0	1
				Messico	0	1	1	Algeria	1	0	1
								Gambia	1	0	1
								Nigeria	0	1	1
								Iraq	1	0	1
								Brasile	0	1	1
								Messico	0	1	1
<b>TOTALE</b>	<b>15</b>	<b>21</b>	<b>36</b>		<b>17</b>	<b>24</b>	<b>41</b>		<b>22</b>	<b>28</b>	<b>50</b>

## SEDI DI IMPRESA REGISTRATE ED ATTIVE PER SETTORE DI ATTIVITA' ECONOMICA

Settore	31/12/2010		31/12/2015		30/09/2020	
	TS005 SGONICO		TS005 SGONICO		TS005 SGONICO	
	Registrate	Attive	Registrate	Attive	Registrate	Attive
A Agricoltura, silvicoltura pesca	61	61	58	58	61	60
B Estrazione di minerali da cave e miniere	0	0	0	0	0	0
C Attività manifatturiere	22	19	22	20	23	21
D Fornitura di energia elettrica, gas, vapore e aria condizionata	0	0	0	0	0	0
E Fornitura di acqua; reti fognarie, attività di gestione dei rifiuti e risanamento	5	5	3	3	3	3
F Costruzioni	23	23	25	23	29	28
G Commercio all'ingrosso e al dettaglio; riparazione di autoveicoli e motocicli	32	28	35	33	35	32
H Trasporto e magazzinaggio	7	6	6	4	8	6
I Attività dei servizi di alloggio e di ristorazione	12	12	10	10	8	8
J Servizi di informazione e comunicazione	2	2	2	2	3	3
K Attività finanziarie e assicurative	0	0	1	1	1	1
L Attività immobiliari	4	3	4	3	5	4
M Attività professionali, scientifiche e tecniche	4	3	2	2	5	5
N Noleggio, agenzie di viaggio, servizi di supporto alle imprese	5	5	3	3	4	3
O Amministrazione pubblica e difesa; assicurazione sociale obbligatoria	0	0	0	0	0	0
P Istruzione	0	0	0	0	0	0
Q Sanità e assistenza sociale	0	0	0	0	1	1
R Attività artistiche, sportive, di intrattenimento e divertimento	2	2	5	5	3	3
S Altre attività di servizi	1	1	2	2	2	2
X Imprese non classificate	3	1	3	0	3	0
<b>TOTALE</b>	<b>183</b>	<b>171</b>	<b>181</b>	<b>169</b>	<b>194</b>	<b>180</b>

Fonte: elaborazioni Centro Studi e Statistica CCIAA Venezia Giulia su dati Infocamere. StockView

## SEDI DI IMPRESA REGistrate ED ATTIVE PER DIVISIONE DI ATTIVITA' ECONOMICA

Divisione	31/12/2010		31/12/2015		30/09/2020	
	TS005 SGONICO		TS005 SGONICO		TS005 SGONICO	
	Registrate	Attive	Registrate	Attive	Registrate	Attive
A 01 Coltivazioni agricole e produzione di prodotti animali, caccia e servizi connessi	60	60	56	56	59	59
A 02 Silvicoltura ed utilizzo di aree forestali	0	0	1	1	1	1
A 03 Pesca e acquacoltura	1	1	1	1	1	0
B 08 Altre attività di estrazione di minerali da cave e miniere	0	0	0	0	0	0
B 09 Attività dei servizi di supporto all'estrazione	0	0	0	0	0	0
C 10 Industrie alimentari	3	2	1	1	4	4
C 11 Industria delle bevande	1	1	1	1	1	1
C 12 Industria del tabacco	0	0	0	0	0	0
C 13 Industrie tessili	0	0	0	0	0	0
C 14 Confezione di articoli di abbigliamento; confezione di articoli in pelle e pelliccia	0	0	0	0	0	0
C 15 Fabbricazione di articoli in pelle e simili	0	0	0	0	0	0
C 16 Industria del legno e dei prodotti in legno e sughero (escl. Mobili), ecc.	2	2	2	2	2	2
C 17 Fabbricazione di carta e di prodotti di carta	0	0	0	0	0	0
C 18 Stampa e riproduzione di supporti registrati	1	1	1	1	0	0
C 19 Fabbricazione di coke e prodotti derivanti dalla raffinazione del petrolio	0	0	0	0	0	0
C 20 Fabbricazione di prodotti chimici	0	0	0	0	0	0
C 21 Fabbricazione di prodotti farmaceutici di base e di preparati farmaceutici	0	0	0	0	0	0
C 22 Fabbricazione di articoli in gomma e materie plastiche	0	0	0	0	0	0
C 23 Fabbricazione di altri prodotti della lavorazione di minerali	2	2	3	3	2	2
C 24 Metallurgia	0	0	0	0	0	0
C 25 Fabbricazione di prodotti in metallo (esclusi macchinari e attrezzature)	6	5	8	6	9	7
C 26 Fabbricazione di computer e prodotti di elettronica e ottica; app. elettromedicali, di misurazione; orologi	3	2	3	3	2	2
C 27 Fabbricazione di apparecchiature elettriche ed apparecchiature per uso domestico non elettriche	0	0	0	0	0	0
C 28 Fabbricazione di macchinari ed apparecchiature nca	1	1	2	2	2	2
C 29 Fabbricazione di autoveicoli, rimorchi e semirimorchi	0	0	0	0	0	0
C 30 Fabbricazione di altri mezzi di trasporto	0	0	0	0	0	0
C 31 Fabbricazione di mobili	0	0	0	0	0	0
C 32 Altre industrie manifatturiere	2	2	1	1	0	0
C 33 Riparazione, manutenzione ed installazione di macchine ed apparecchiature	1	1	0	0	1	1
D 35 Fornitura di energia elettrica, gas, vapore e aria condizionata	0	0	0	0	0	0

## SEDI DI IMPRESA REGistrate ED ATTIVE PER DIVISIONE DI ATTIVITA' ECONOMICA

Divisione	31/12/2010		31/12/2015		30/09/2020	
	TS005 SGONICO	TS005 SGONICO	TS005 SGONICO	TS005 SGONICO	TS005 SGONICO	TS005 SGONICO
	Registrate	Attive	Registrate	Attive	Registrate	Attive
E 36 Raccolta, trattamento e fornitura di acqua	0	0	0	0	0	0
E 37 Gestione delle reti fognarie	2	2	2	2	2	2
E 38 Attività di raccolta, trattamento e smaltimento dei rifiuti; recupero dei materiali	3	3	1	1	1	1
E 39 Attività di risanamento e altri servizi di gestione dei rifiuti	0	0	0	0	0	0
F 41 Costruzione di edifici	11	11	12	10	12	12
F 42 Ingegneria civile	0	0	0	0	0	0
F 43 Lavori di costruzione specializzati	12	12	13	13	17	16
G 45 Commercio all'ingrosso e al dettaglio e riparazione di autoveicoli e motocicli	10	9	6	6	6	6
G 46 Commercio all'ingrosso (escluso quello di autoveicoli e di motocicli)	16	13	21	19	21	18
G 47 Commercio al dettaglio (escluso quello di autoveicoli e di motocicli)	6	6	8	8	8	8
H 49 Trasporto terrestre e mediante condotte	3	2	1	0	3	2
H 50 Trasporto marittimo e per vie d'acqua	0	0	0	0	0	0
H 51 Trasporto aereo	0	0	0	0	0	0
H 52 Magazzinaggio e attività di supporto ai trasporti	4	4	5	4	5	4
H 53 Servizi postali e attività di corriere	0	0	0	0	0	0
I 55 Alloggio	2	2	3	3	0	0
I 56 Attività dei servizi di ristorazione	10	10	7	7	8	8
J 58 Attività editoriali	1	1	1	1	1	1
J 59 Attività di produzione cinematografica, di video e di programmi televisivi, di registrazioni musicali e sonore	0	0	0	0	1	1
J 60 Attività di programmazione e trasmissione	0	0	0	0	0	0
J 61 Telecomunicazioni	0	0	0	0	0	0
J 62 Produzione di software, consulenza informatica e attività connesse	1	1	1	1	1	1
J 63 Attività dei servizi d'informazione e altri servizi informatici	0	0	0	0	0	0
K 64 Attività di servizi finanziari (escluse le assicurazioni e i fondi pensione)	0	0	0	0	0	0
K 65 Assicurazioni, riassicurazioni e fondi pensione (escluse assicurazioni sociali obbligatorie)	0	0	0	0	0	0
K 66 Attività ausiliarie dei servizi finanziari e delle attività assicurative	0	0	1	1	1	1
L 68 Attività immobiliari	4	3	4	3	5	4

## SEDI DI IMPRESA REGistrate ED ATTIVE PER DIVISIONE DI ATTIVITA' ECONOMICA

Divisione	31/12/2010		31/12/2015		30/09/2020	
	TS005 SGONICO	TS005 SGONICO	TS005 SGONICO	TS005 SGONICO	TS005 SGONICO	TS005 SGONICO
	Registrate	Attive	Registrate	Attive	Registrate	Attive
M 69 Attività legali e contabilità	0	0	0	0	0	0
M 70 Attività di direzione aziendale e di consulenza gestionale	1	1	1	1	1	1
M 71 Attività degli studi di architettura e d'ingegneria; collaudi ed analisi tecniche	0	0	0	0	0	0
M 72 Ricerca scientifica e sviluppo	2	2	1	1	3	3
M 73 Pubblicità e ricerche di mercato	0	0	0	0	1	1
M 74 Altre attività professionali, scientifiche e tecniche	1	0	0	0	0	0
M 75 Servizi veterinari	0	0	0	0	0	0
N 77 Attività di noleggio e leasing operativo	0	0	0	0	0	0
N 78 Attività di ricerca, selezione, fornitura di personale	0	0	0	0	0	0
N 79 Attività dei servizi delle agenzie di viaggio, dei tour operator e servizi di prenotazione, e attività connesse	0	0	0	0	0	0
N 80 Servizi di vigilanza e investigazione	0	0	0	0	0	0
N 81 Attività di servizi per edifici e paesaggio	4	4	2	2	3	3
N 82 Attività di supporto per le funzioni d'ufficio e altri servizi di supporto alle imprese	1	1	1	1	1	0
O 84 Amministrazione pubblica e difesa; assicurazione sociale obbligatoria	0	0	0	0	0	0
P 85 Istruzione	0	0	0	0	0	0
Q 86 Assistenza sanitaria	0	0	0	0	0	0
Q 87 Servizi di assistenza sociale residenziale	0	0	0	0	0	0
Q 88 Assistenza sociale non residenziale	0	0	0	0	1	1
R 90 Attività creative, artistiche e di intrattenimento	0	0	0	0	0	0
R 91 Attività di biblioteche, archivi, musei ed altre attività culturali	0	0	0	0	0	0
R 92 Attività riguardanti le lotterie, le scommesse, le case da gioco	0	0	0	0	0	0
R 93 Attività sportive, di intrattenimento e di divertimento	2	2	5	5	3	3
S 94 Attività di organizzazioni associative	0	0	0	0	0	0
S 95 Riparazione di computer e di beni per uso personale e per la casa	1	1	1	1	2	2
S 96 Altre attività di servizi per la persona	0	0	1	1	0	0
X Imprese non classificate	3	1	3	0	3	0
<b>TOTALE</b>	<b>183</b>	<b>171</b>	<b>181</b>	<b>169</b>	<b>194</b>	<b>180</b>

Fonte: elaborazione Centro Studi e Statistica CCIAA Venezia Giulia su dati Infocamere. StockView

## UNITA' LOCALI (ESCLUSE SEDI DI IMPRESA) PER SETTORE DI ATTIVITA' ECONOMICA

Settore	31/12/2010 TS005 SGONICO				31/12/2015 TS005 SGONICO				30/09/2020 TS005 SGONICO			
	U.L. con sede in PV		U.L. con sede Fuori PV		U.L. con sede in PV		U.L. con sede Fuori PV		U.L. con sede in PV		U.L. con sede Fuori PV	
	Registrate	Attive	Registrate	Attive	Registrate	Attive	Registrate	Attive	Registrate	Attive	Registrate	Attive
A Agricoltura, silvicoltura pesca	3	3	0	0	5	5	0	0	5	4	0	0
B Estrazione di minerali da cave e miniere	0	0	0	0	0	0	0	0	0	0	0	0
C Attività manifatturiere	6	6	1	1	4	4	3	3	6	6	2	2
D Fornitura di energia elettrica, gas, vapore, ecc.	0	0	0	0	0	0	0	0	0	0	0	0
E Fornitura di acqua; reti fognarie, ecc.	0	0	0	0	0	0	0	0	0	0	0	0
F Costruzioni	4	4	1	1	3	3	1	0	4	4	1	1
G Commercio all'ingrosso e al dettaglio; riparazione di autoveicoli e motocicli	17	17	2	2	12	11	3	3	15	13	2	2
H Trasporto e magazzinaggio	3	2	5	5	2	2	4	4	2	2	5	5
I Attività dei servizi di alloggio e di ristorazione	5	5	0	0	4	4	1	1	4	4	1	1
J Servizi di informazione e comunicazione	1	1	1	1	1	1	0	0	1	1	0	0
K Attività finanziarie e assicurative	0	0	0	0	0	0	0	0	0	0	0	0
L Attività immobiliari	0	0	0	0	0	0	0	0	0	0	0	0
M Attività professionali, scientifiche e tecniche	1	1	1	1	1	1	0	0	2	2	0	0
N Noleggio, agenzie di viaggio, servizi di supporto alle imprese	1	1	0	0	1	1	1	1	2	2	2	2
O Amministrazione pubblica e difesa; assicurazione sociale, ecc.	0	0	0	0	0	0	0	0	0	0	0	0
P Istruzione	0	0	0	0	0	0	0	0	0	0	0	0
Q Sanità e assistenza sociale	1	1	0	0	1	1	0	0	0	0	0	0
R Attività artistiche, sportive, di intrattenimento, ecc.	1	1	0	0	1	1	0	0	0	0	0	0
S Altre attività di servizi	0	0	0	0	0	0	0	0	0	0	0	0
X Imprese non classificate	2	2	1	1	0	0	0	0	1	0	0	0
<b>TOTALE</b>	<b>45</b>	<b>44</b>	<b>12</b>	<b>12</b>	<b>35</b>	<b>34</b>	<b>13</b>	<b>12</b>	<b>41</b>	<b>38</b>	<b>13</b>	<b>13</b>

Fonte: Elaborazioni Centro Studi CCIAA Venezia Giulia su dati Infocamere.StockView







## ALTRE LOCALIZZAZIONI (ESCLUSE SEDI DI IMPRESA) PER DIVISIONE DI ATTIVITA' ECONOMICA

Divisione	31/12/2010				31/12/2015				30/09/2020			
	TS005 SGONICO		TS005 SGONICO		TS005 SGONICO		TS005 SGONICO		TS005 SGONICO		TS005 SGONICO	
	U.L. con sede in PV		U.L. con sede F.PV		U.L. con sede in PV		U.L. con sede F.PV		U.L. con sede in PV		U.L. con sede F.PV	
	Registrate	Attive	Registrate	Attive	Registrate	Attive	Registrate	Attive	Registrate	Attive	Registrate	Attive
M 70 Attività di direzione aziendale e di consulenza gestionale	1	1	1	1	0	0	0	0	1	1	0	0
M 71 Attività degli studi di architettura e d'ingegneria; collaudi ed analisi tecniche	0	0	0	0	0	0	0	0	0	0	0	0
M 72 Ricerca scientifica e sviluppo	0	0	0	0	1	1	0	0	1	1	0	0
M 73 Pubblicità e ricerche di mercato	0	0	0	0	0	0	0	0	0	0	0	0
M 74 Altre attività professionali, scientifiche e	0	0	0	0	0	0	0	0	0	0	0	0
M 75 Servizi veterinari	0	0	0	0	0	0	0	0	0	0	0	0
N 77 Attività di noleggio e leasing operativo	0	0	0	0	0	0	0	0	0	0	0	0
N 78 Attività di ricerca, selezione, fornitura di	0	0	0	0	0	0	0	0	0	0	0	0
N 79 Attività dei servizi delle agenzie di viaggio, dei tour operator e servizi di prenotazione, e attività connesse	0	0	0	0	0	0	0	0	0	0	0	0
N 80 Servizi di vigilanza e investigazione	0	0	0	0	0	0	0	0	0	0	0	0
N 81 Attività di servizi per edifici e paesaggio	1	1	0	0	1	1	0	0	2	2	0	0
N 82 Attività di supporto per le funzioni d'ufficio e altri servizi di supporto alle imprese	0	0	0	0	0	0	1	1	0	0	2	2
O 84 Amministrazione pubblica e difesa; assicurazione sociale obbligatoria	0	0	0	0	0	0	0	0	0	0	0	0
P 85 Istruzione	0	0	0	0	0	0	0	0	0	0	0	0
Q 86 Assistenza sanitaria	0	0	0	0	0	0	0	0	0	0	0	0
Q 87 Servizi di assistenza sociale residenziale	0	0	0	0	0	0	0	0	0	0	0	0
Q 88 Assistenza sociale non residenziale	1	1	0	0	1	1	0	0	0	0	0	0
R 90 Attività creative, artistiche e di intrattenimento	1	1	0	0	1	1	0	0	0	0	0	0
R 91 Attività di biblioteche, archivi, musei ed altre attività culturali	0	0	0	0	0	0	0	0	0	0	0	0
R 92 Attività riguardanti le lotterie, le scommesse, le case da gioco	0	0	0	0	0	0	0	0	0	0	0	0
R 93 Attività sportive, di intrattenimento e di divertimento	0	0	0	0	0	0	0	0	0	0	0	0
S 94 Attività di organizzazioni associative	0	0	0	0	0	0	0	0	0	0	0	0
S 95 Riparazione di computer e di beni per uso personale e per la casa	0	0	0	0	0	0	0	0	0	0	0	0
S 96 Altre attività di servizi per la persona	0	0	0	0	0	0	0	0	0	0	0	0
X Imprese non classificate	2	2	1	1	0	0	0	0	0	0	0	0
<b>TOTALE</b>	<b>45</b>	<b>44</b>	<b>12</b>	<b>12</b>	<b>35</b>	<b>34</b>	<b>13</b>	<b>12</b>	<b>41</b>	<b>38</b>	<b>13</b>	<b>13</b>

Fonte: Elaborazione Centro Studi e Statistica CCIAA Venezia Giulia su dati Infocamere. StockView

## SEDI DI IMPRESA ARTIGIANE REGistrate ED ATTIVE PER SETTORE DI ATTIVITA' ECONOMICA

Settore	31/12/2010		31/12/2015		30/09/2020	
	TS005 SGONICO		TS005 SGONICO		TS005 SGONICO	
	Registrate	Attive	Registrate	Attive	Registrate	Attive
A Agricoltura, silvicoltura, pesca	0	0	0	0	0	0
B Estrazione di minerali da cave e miniere	0	0	0	0	0	0
C Attività manifatturiere	11	11	11	11	12	12
D Fornitura di energia elettrica, gas, vapore, ecc.	0	0	0	0	0	0
E Fornitura di acqua; reti fognarie, ecc.	2	2	2	2	2	2
F Costruzioni	17	17	19	18	22	22
G Commercio all'ingrosso e al dettaglio; riparazione di autoveicoli e motocicli	4	4	3	3	3	3
H Trasporto e magazzinaggio	2	2	0	0	2	2
I Attività dei servizi di alloggio e di ristorazione	0	0	0	0	0	0
J Servizi di informazione e comunicazione	0	0	1	1	1	1
K Attività finanziarie e assicurative	0	0	0	0	0	0
L Attività immobiliari	0	0	0	0	0	0
M Attività professionali, scientifiche e tecniche	1	1	1	1	0	0
N Noleggio, agenzie di viaggio, servizi di supporto alle imprese	5	5	3	3	4	3
O Amministrazione pubblica e difesa; assicurazione sociale, ecc.	0	0	0	0	0	0
P Istruzione	0	0	0	0	0	0
Q Sanità e assistenza sociale	0	0	0	0	1	1
R Attività artistiche, sportive, di intrattenimento e divertimento	0	0	0	0	0	0
S Altre attività di servizi	1	1	2	2	2	2
X Imprese non classificate	0	0	0	0	0	0
<b>TOTALE</b>	<b>43</b>	<b>43</b>	<b>42</b>	<b>41</b>	<b>49</b>	<b>48</b>

Fonte: elaborazione Centro Studi e Statistica CCAA Venezia Giulia su dati Infocamere. StockView

**COMMERCIO AL DETTAGLIO (escl. autoveicoli e motoveicoli): SEDI DI IMPRESA  
REGISTRATE ED ATTIVE PER CLASSE DI ATTIVITA' ECONOMICA**

Classe di attività		31/12/2010		31/12/2015		30/09/2020	
		TS005 SGONICO		TS005 SGONICO		TS005 SGONICO	
		Registrate	Attive	Registrate	Attive	Registrate	Attive
47		0	0	0	0	0	0
471	<b>COMMERCIO AL DETTAGLIO IN ESERCIZI NON SPECIALIZZATI</b>	0	0	0	0	0	0
4711	Commercio al dettaglio in esercizi non specializzati con prevalenza di prodotti alimentari e bevande	0	0	0	0	0	0
4719	Commercio al dettaglio in altri esercizi non specializzati	0	0	1	1	1	1
472	<b>COMMERCIO AL DETTAGLIO DI PRODOTTI ALIMENTARI, BEVANDE E TABACCO IN ESERCIZI SPECIALIZZATI</b>	0	0	0	0	0	0
4721	Commercio al dettaglio di frutta e verdura in esercizi specializzati	0	0	0	0	0	0
4722	Commercio al dettaglio di carni e di prodotti a base di carne in esercizi specializzati	0	0	0	0	0	0
4723	Commercio al dettaglio di pesci, crostacei e molluschi in esercizi specializzati	0	0	0	0	0	0
4724	Commercio al dettaglio di pane, torte, dolci e confetteria in esercizi specializzati	0	0	0	0	0	0
4725	Commercio al dettaglio di bevande in esercizi specializzati	0	0	0	0	0	0
4726	Commercio al dettaglio di prodotti del tabacco in esercizi specializzati	1	1	1	1	0	0
4729	Commercio al dettaglio di altri prodotti alimentari in esercizi specializzati	0	0	0	0	0	0
473	<b>COMMERCIO AL DETTAGLIO DI CARBURANTE PER AUTOTRAZIONE IN ESERCIZI SPECIALIZZATI</b>	3	3	3	3	3	3
474	<b>COMMERCIO AL DETTAGLIO DI APPARECCHIATURE INFORMATICHE E PER LE TELECOMUNICAZIONI (ICT) IN ESERCIZI SPECIALIZZATI</b>	0	0	0	0	0	0
4741	Commercio al dettaglio di computer, unità periferiche, software e attrezzature per ufficio in esercizi specializzati	0	0	0	0	0	0
4742	Commercio al dettaglio di apparecchiature per le telecomunicazioni e la telefonia in esercizi specializzati	0	0	0	0	0	0
4743	Commercio al dettaglio di apparecchiature audio e video in esercizi specializzati	0	0	0	0	0	0
475	<b>COMMERCIO AL DETTAGLIO DI ALTRI PRODOTTI PER USO DOMESTICO IN ESERCIZI SPECIALIZZATI</b>	0	0	0	0	0	0
4751	Commercio al dettaglio di prodotti tessili in esercizi specializzati	0	0	0	0	0	0
4752	Commercio al dettaglio di ferramenta, vernici, vetro piano e materiali da costruzione in esercizi specializzati	0	0	0	0	0	0
4753	Commercio al dettaglio di tappeti, scendiletto e rivestimenti per pavimenti e pareti (moquette, linoleum) in esercizi specializzati	0	0	0	0	0	0
4754	Commercio al dettaglio di elettrodomestici in esercizi specializzati	0	0	0	0	0	0
4759	Commercio al dettaglio di mobili, di articoli per l'illuminazione e altri articoli per la casa in esercizi specializzati	1	1	1	1	1	1

## COMMERCIO AL DETTAGLIO (escl. autoveicoli e motoveicoli): SEDI DI IMPRESA REGISTRATE ED ATTIVE PER CLASSE DI ATTIVITA' ECONOMICA

Classe di attività		31/12/2010		31/12/2015		30/09/2020	
		TS005 SGONICO		TS005 SGONICO		TS005 SGONICO	
		Registrate	Attive	Registrate	Attive	Registrate	Attive
<b>476</b>	<b>COMMERCIO AL DETTAGLIO DI ARTICOLI CULTURALI E RICREATIVI IN ESERCIZI SPECIALIZZATI</b>	0	0	0	0	0	0
4761	Commercio al dettaglio di libri in esercizi specializzati	0	0	0	0	0	0
4762	Commercio al dettaglio di giornali e articoli di cartoleria in esercizi specializzati	0	0	0	0	0	0
4763	Commercio al dettaglio di registrazioni musicali e video in esercizi specializzati	0	0	0	0	0	0
4764	Commercio al dettaglio di articoli sportivi in esercizi specializzati	0	0	1	1	2	2
4765	Commercio al dettaglio di giochi e giocattoli in esercizi specializzati	0	0	0	0	0	0
<b>477</b>	<b>COMMERCIO AL DETTAGLIO DI ALTRI PRODOTTI IN ESERCIZI SPECIALIZZATI</b>	0	0	0	0	0	0
4771	Commercio al dettaglio di articoli di abbigliamento in esercizi specializzati	0	0	0	0	0	0
4772	Commercio al dettaglio di calzature e articoli in pelle in esercizi specializzati	0	0	0	0	0	0
4773	Commercio al dettaglio di medicinali in esercizi specializzati	1	1	1	1	1	1
4774	Commercio al dettaglio di articoli medicali e ortopedici in esercizi specializzati	0	0	0	0	0	0
4775	Commercio al dettaglio di cosmetici, di articoli di profumeria e di erboristeria in esercizi specializzati	0	0	0	0	0	0
4776	Commercio al dettaglio di fiori, piante, semi, fertilizzanti, animali domestici e alimenti per animali domestici in esercizi specializzati	0	0	0	0	0	0
4777	Commercio al dettaglio di orologi e articoli di gioielleria in esercizi specializzati	0	0	0	0	0	0
4778	Commercio al dettaglio di altri prodotti (esclusi quelli di seconda mano) in esercizi specializzati	0	0	0	0	0	0
4779	Commercio al dettaglio di articoli di seconda mano in negozi	0	0	0	0	0	0
<b>478</b>	<b>COMMERCIO AL DETTAGLIO AMBULANTE</b>	0	0	0	0	0	0
4781	Commercio al dettaglio ambulante di prodotti alimentari e bevande	0	0	0	0	0	0
4782	Commercio al dettaglio ambulante di prodotti tessili, abbigliamento e calzature	0	0	0	0	0	0
4789	Commercio al dettaglio ambulante di altri prodotti	0	0	0	0	0	0
<b>479</b>	<b>COMMERCIO AL DETTAGLIO AL DI FUORI DI NEGOZI, BANCHI E MERCATI</b>	0	0	0	0	0	0
4791	Commercio al dettaglio per corrispondenza o attraverso internet	0	0	0	0	0	0
4799	Altro commercio al dettaglio al di fuori di negozi, banche o mercati	0	0	0	0	0	0
	<b>TOTALE</b>	<b>6</b>	<b>6</b>	<b>8</b>	<b>8</b>	<b>8</b>	<b>8</b>

Nota: i dati (residuali) non nulli nelle classi di attività evidenziate su sfondo grigio si riferiscono a imprese non riclassificate nel dettaglio successivo

Fonte: Elaborazioni Centro Studi e Statistica CCIAA Venezia Giulia su dati Infocamere. StockView

**COMMERCIO AL DETTAGLIO (escl. autoveicoli e motoveicoli): UNITA' LOCALI (NON SEDI)  
REGISTRATE ED ATTIVE PER CLASSE DI ATTIVITA' ECONOMICA**

CLASSE DI ATTIVITA'		31/12/2010		31/12/2015		30/09/2020	
		TS005 SGONICO		TS005 SGONICO		TS005 SGONICO	
		Registrate	Attive	Registrate	Attive	Registrate	Attive
<b>47</b>		0	0	0	0	0	0
<b>471</b>	<b>COMMERCIO AL DETTAGLIO IN ESERCIZI NON SPECIALIZZATI</b>	0	0	0	0	0	0
4711	Commercio al dettaglio in esercizi non specializzati con prevalenza di prodotti alimentari e bevande	2	2	2	1	3	2
4719	Commercio al dettaglio in altri esercizi non specializzati	1	1	1	1	1	1
<b>472</b>	<b>COMMERCIO AL DETTAGLIO DI PRODOTTI ALIMENTARI, BEVANDE E TABACCO IN ESERCIZI SPECIALIZZATI</b>	0	0	0	0	0	0
4721	Commercio al dettaglio di frutta e verdura in esercizi specializzati	0	0	0	0	0	0
4722	Commercio al dettaglio di carni e di prodotti a base di carne in esercizi specializzati	0	0	0	0	1	1
4723	Commercio al dettaglio di pesci, crostacei e molluschi in esercizi specializzati	1	1	1	1	1	1
4724	Commercio al dettaglio di pane, torte, dolci e confetteria in esercizi specializzati	0	0	0	0	0	0
4725	Commercio al dettaglio di bevande in esercizi specializzati	0	0	0	0	0	0
4726	Commercio al dettaglio di prodotti del tabacco in esercizi specializzati	0	0	0	0	0	0
4729	Commercio al dettaglio di altri prodotti alimentari in esercizi specializzati	0	0	0	0	0	0
<b>473</b>	<b>COMMERCIO AL DETTAGLIO DI CARBURANTE PER AUTOTRAZIONE IN ESERCIZI SPECIALIZZATI</b>	0	0	0	0	0	0
<b>474</b>	<b>COMMERCIO AL DETTAGLIO DI APPARECCHIATURE INFORMATICHE E PER LE TELECOMUNICAZIONI (ICT) IN ESERCIZI SPECIALIZZATI</b>	0	0	0	0	0	0
4741	Commercio al dettaglio di computer, unità periferiche, software e attrezzature per ufficio in esercizi specializzati	0	0	0	0	0	0
4742	Commercio al dettaglio di apparecchiature per le telecomunicazioni e la telefonia in esercizi specializzati	0	0	0	0	0	0
4743	Commercio al dettaglio di apparecchiature audio e video in esercizi specializzati	0	0	0	0	0	0
<b>475</b>	<b>COMMERCIO AL DETTAGLIO DI ALTRI PRODOTTI PER USO DOMESTICO IN ESERCIZI SPECIALIZZATI</b>	0	0	0	0	0	0
4751	Commercio al dettaglio di prodotti tessili in esercizi specializzati	0	0	0	0	0	0
4752	Commercio al dettaglio di ferramenta, vernici, vetro piano e materiali da costruzione in esercizi specializzati	0	0	0	0	0	0
4753	Commercio al dettaglio di tappeti, scendiletto e rivestimenti per pavimenti e pareti (moquette, linoleum) in esercizi specializzati	0	0	0	0	0	0
4754	Commercio al dettaglio di elettrodomestici in esercizi specializzati	0	0	0	0	0	0
4759	Commercio al dettaglio di mobili, di articoli per l'illuminazione e altri articoli per la casa in esercizi specializzati	2	2	1	1	1	1

## COMMERCIO AL DETTAGLIO (escl. autoveicoli e motoveicoli): UNITA' LOCALI (NON SEDI) REGISTRATE ED ATTIVE PER CLASSE DI ATTIVITA' ECONOMICA

CLASSE DI ATTIVITA'		31/12/2010		31/12/2015		30/09/2020	
		TS005 SGONICO		TS005 SGONICO		TS005 SGONICO	
		Registrate	Attive	Registrate	Attive	Registrate	Attive
<b>476</b>	<b>COMMERCIO AL DETTAGLIO DI ARTICOLI CULTURALI E RICREATIVI IN ESERCIZI SPECIALIZZATI</b>	0	0	48	49	0	0
4761	Commercio al dettaglio di libri in esercizi specializzati	0	0	0	0	0	0
4762	Commercio al dettaglio di giornali e articoli di cartoleria in esercizi specializzati	0	0	0	0	0	0
4763	Commercio al dettaglio di registrazioni musicali e video in esercizi specializzati	0	0	0	0	0	0
4764	Commercio al dettaglio di articoli sportivi in esercizi specializzati	1	1	1	1	1	1
4765	Commercio al dettaglio di giochi e giocattoli in esercizi specializzati	0	0	0	0	0	0
<b>477</b>	<b>COMMERCIO AL DETTAGLIO DI ALTRI PRODOTTI IN ESERCIZI SPECIALIZZATI</b>	0	0	0	0	0	0
4771	Commercio al dettaglio di articoli di abbigliamento in esercizi specializzati	0	0	1	1	0	0
4772	Commercio al dettaglio di calzature e articoli in pelle in esercizi specializzati	0	0	0	0	0	0
4773	Commercio al dettaglio di medicinali in esercizi specializzati	0	0	0	0	0	0
4774	Commercio al dettaglio di articoli medicali e ortopedici in esercizi specializzati	0	0	0	0	0	0
4775	Commercio al dettaglio di cosmetici, di articoli di profumeria e di erboristeria in esercizi	0	0	0	0	0	0
4776	Commercio al dettaglio di fiori, piante, semi, fertilizzanti, animali domestici e alimenti per animali domestici in esercizi specializzati	0	0	0	0	0	0
4777	Commercio al dettaglio di orologi e articoli di gioielleria in esercizi specializzati	0	0	0	0	0	0
4778	Commercio al dettaglio di altri prodotti (esclusi quelli di seconda mano) in esercizi specializzati	1	1	0	0	0	0
4779	Commercio al dettaglio di articoli di seconda mano in negozi	0	0	0	0	0	0
<b>478</b>	<b>COMMERCIO AL DETTAGLIO AMBULANTE</b>	0	0	0	0	0	0
4781	Commercio al dettaglio ambulante di prodotti alimentari e bevande	0	0	0	0	0	0
4782	Commercio al dettaglio ambulante di prodotti tessili, abbigliamento e calzature	0	0	0	0	0	0
4789	Commercio al dettaglio ambulante di altri prodotti	0	0	0	0	0	0
<b>479</b>	<b>COMMERCIO AL DETTAGLIO AL DI FUORI DI NEGOZI, BANCHI E MERCATI</b>	0	0	0	0	0	0
4791	Commercio al dettaglio per corrispondenza o attraverso internet	0	0	0	0	0	0
4799	Altro commercio al dettaglio al di fuori di negozi, banche o mercati	1	1	1	1	1	1
<b>7</b>	<b>TOTALE</b>	<b>8</b>					

8

Nota: i dati (residuali) non nulli nelle classi di attività evidenziate su sfondo grigio si riferiscono a imprese non riclassificate nel dettaglio successivo

Fonte: Elaborazioni *Centro Studi e Statistica CCAA Venezia Giulia* su dati Infocamere. *StockView*





**COMMERCIO AL DETTAGLIO IN SEDE FISSA PER DIVISIONE E SPECIALIZZAZIONE:  
ESERCIZI ATTIVI E SUPERFICIE DI VENDITA**

Divisione	Specializzazione	31/12/2010		31/12/2015		30/06/2020	
		TS005 - SGONICO		TS005 - SGONICO		TS005 - SGONICO	
		Esercizi	mq vendita	Esercizi	mq vendita	Esercizi	mq vendita
Altri prodotti per uso domestico in esercizi specializzati	Altri prodotti per uso domestico in esercizi specializzati	0	0	0	0	0	0
	Prodotti tessili	0	0	0	0	0	0
	Ferramenta, vernici, vetro piano e materiali da costruzione	0	0	0	0	0	0
	Tappeti, scendiletto e rivestimenti per pavimenti e pareti (moquette, linoleum)	0	0	0	0	0	0
	Elettrodomestici	0	0	0	0	0	0
	Mobili, articoli per l'illuminazione e altri articoli per la casa	1	1.305	1	1.305	1	1.305
Articoli culturali e ricreativi in esercizi specializzati	Articoli culturali e ricreativi in esercizi specializzati	0	0	0	0	0	0
	Libri	0	0	0	0	0	0
	Giornali e articoli di cartoleria	0	0	0	0	0	0
	Registrazioni musicali e video	0	0	0	0	0	0
	Articoli sportivi	0	0	1	390	2	622
	Giochi e giocattoli	0	0	0	0	0	0
Altri prodotti in esercizi specializzati	Altri prodotti in esercizi specializzati	0	0	0	0	0	0
	Articoli di abbigliamento	0	0	1	250	0	0
	Calzature e articoli in pelle	0	0	0	0	0	0
	Medicinali	1	32	1	32	1	26
	Articoli medicali e ortopedici	0	0	0	0	0	0
	Cosmetici, articoli di profumeria e di erboristeria	0	0	0	0	0	0
	Fiori, piante, semi, fertilizzanti, animali domestici e alimenti per animali domestici	0	0	0	0	0	0
	Orologi e articoli di gioielleria	0	0	0	0	0	0
	Altri prodotti (esclusi quelli di seconda mano)	1	83	0	0	0	0
	Articoli di seconda mano	0	0	0	0	0	0
<b>TOTALE</b>		<b>18</b>	<b>3.229</b>	<b>22</b>	<b>2.881</b>	<b>23</b>	<b>3.837</b>

Fonte: elaborazione Centro Studi CCIAA Venezia Giulia su dati Infocamere. TradeView

**COMMERCIO AL DETTAGLIO IN SEDE FISSA PER DIVISIONE: SEDI/UNITA' LOCALI ATTIVE E SUPERFICIE DI VENDITA**

Divisione	31/12/2010				31/12/2015				30/06/2020			
	TS005 - SGONICO		TS005 - SGONICO		TS005 - SGONICO		TS005 - SGONICO		TS005 - SGONICO		TS005 - SGONICO	
	Sede		Unità locale		Sede		Unità locale		Sede		Unità locale	
	Esercizi	mq vendita	Esercizi	mq vendita	Esercizi	mq vendita	Esercizi	mq vendita	Esercizi	mq vendita	Esercizi	mq vendita
Non specificato	4	239	4	133	9	309	3	35	9	409	3	335
Esercizi non specializzati	0	0	3	1.360	1	83	1	400	1	83	2	980
Prodotti alimentari, bevande e tabacco in esercizi specializzati	1	0	0	0	1	0	0	0	0	0	1	0
Carburante per autotrazione in esercizi specializzati	3	77	0	0	3	77	0	0	3	77	0	0
Apparecchiature informatiche e per le telecomunicazioni in esercizi specializzati	0	0	0	0	0	0	0	0	0	0	0	0
Altri prodotti per uso domestico in esercizi specializzati	1	1.305	0	0	1	1.305	0	0	1	1.305	0	0
Articoli culturali e ricreativi in esercizi specializzati	0	0	0	0	1	390	0	0	2	622	0	0
Altri prodotti in esercizi specializzati	1	32	1	83	1	32	1	250	1	26	0	0
<b>TOTALE</b>	<b>10</b>	<b>1.653</b>	<b>8</b>	<b>1.576</b>	<b>17</b>	<b>2.196</b>	<b>5</b>	<b>685</b>	<b>17</b>	<b>2.522</b>	<b>6</b>	<b>1.315</b>

Fonte: Elaborazioni Centro Studi CCIAA Venezia Giulia su dati Infocamere. TradeView

**COMMERCIO AL DETTAGLIO IN SEDE FISSA: ESERCIZI ATTIVI E SUPERFICIE DI VENDITA  
PER CLASSE DI SUPERFICIE**

	31/12/2010		31/12/2015		30/06/2020	
	TS005 - SGONICO		TS005 - SGONICO		TS005 - SGONICO	
<b>Classe superficie</b>	<b>Esercizi</b>	<b>mq vendita</b>	<b>Esercizi</b>	<b>mq vendita</b>	<b>Esercizi</b>	<b>mq vendita</b>
Non specificato	5	0	5	0	4	0
1-50	5	142	10	214	9	163
51-150	4	422	3	322	4	467
151-250	0	0	1	250	1	232
251-400	2	780	2	790	3	1.090
401-1500	2	1.885	1	1.305	2	1.885
1501-2500	0	0	0	0	0	0
2501-5000	0	0	0	0	0	0
OLTRE 5000	0	0	0	0	0	0
<b>TOTALE</b>	<b>18</b>	<b>3.229</b>	<b>22</b>	<b>2.881</b>	<b>23</b>	<b>3.837</b>

Fonte: elaborazioni Centro Studi e Statistica CCIAA Venezia Giulia su da Infocamere. TradeView

### CATEGORIA TURISTICA DEI COMUNI, 1/1/2019

PROVINCIA	COMUNE	POPOLAZIONE 1/1/2019	SUPERFICIE 1/1/2019	COD_CAT	CATEGORIA TURISTICA	INDICE D (QUINTILI)	INDICE P (QUINTILI)	INDICE T (QUINTILI)	INDICE DI SINTESI (QUINTILI)
TRIESTE	Duino Aurisina	8.471	45,31	G	Comuni a vocazione marittima e con vocazione culturale, storica, artistica e paesaggistica	D5	P4	T5	S5
	Monrupino	865	12,61	C	Comuni con vocazione marittima	D5	P3	T2	S3
	Muggia	13.062	13,85	C	Comuni con vocazione marittima	D5	P4	T2	S4
	San Dorligo della Valle	5.760	24,22	C	Comuni con vocazione marittima	D4	P5	T4	S4
	Sgonico	2.068	31,40	B	Comuni a vocazione culturale, storica, artistica e paesaggistica	D3	P4	T4	S3
	Trieste	204.267	85,10	G	Comuni a vocazione marittima e con vocazione culturale, storica, artistica e paesaggistica	D5	P5	T4	S5

Fonte : <https://www.istat.it/it/archivio/247191>

## CAPACITA' RICETTIVA, 2010-2019 : SGONICO


Categoria	Esercizi			Letti			Camere			Bagni		
	2010	2015	2019	2010	2015	2019	2010	2015	2019	2010	2015	2019
<b>Totale Alberghiere</b>	1	1	1	21	21	21	8	8	8	8	8	8
1 Stella	0	0	0	0	0	0	0	0	0	0	0	0
2 Stelle	1	1	1	21	21	21	8	8	8	8	8	8
3 Stelle	0	0	0	0	0	0	0	0	0	0	0	0
4 Stelle	0	0	0	0	0	0	0	0	0	0	0	0
Residenze Turistico Alberghiere	0	0	0	0	0	0	0	0	0	0	0	0
<b>Totale Complementari</b>	<b>4</b>	<b>7</b>	<b>13</b>	<b>26</b>	<b>51</b>	<b>92</b>						
Alloggi Agrituristiche e Country-House	4	5	6	26	41	52						
Alloggi in affitto gestiti in forma imprenditoriale	0	0	3	0	0	19						
Altri esercizi complementari	0	0	0	0	0	0						
Bed & Breakfast	0	2	4	0	10	21						
Campeggi e Villaggi turistici	0	0	0	0	0	0						
Case per ferie	0	0	0	0	0	0						

Fonte: ISTAT. [dati.istat.it](http://dati.istat.it) (sezione Servizi)

## AZIENDE AGRITURISTICHE PER TIPO DI AUTORIZZAZIONE

Tipo di autorizzazione	2015		2018	
	TS005 - SGONICO			
ALLOGGIO	4		5	
RISTORAZIONE	11		11	
DEGUSTAZIONE	0		0	
ALTRE ATTIVITA'	7		6	
TOTALE	12		11	

Nota: un'azienda può essere autorizzata a svolgere più tipologie di servizio  
 Fonte: ISTAT. [dati.istat.it](http://dati.istat.it) (sezione Agricoltura)



**Camera di Commercio  
Venezia Giulia**



**TRIESTE**





## POPOLAZIONE RESIDENTE PER SESSO E STATO CIVILE

	01/01/2011			01/01/2016			01/01/2019 (provvisori)		
	TS006 - TRIESTE			TS006 - TRIESTE			TS006 - TRIESTE		
	M	F	tot	M	F	tot	M	F	tot
Celibi/Nubili	40.548	35.050	75.598	43.588	36.877	80.465	45.555	37.753	83.308
Coniugati	48.318	48.768	97.086	45.591	46.180	91.771	44.000	44.542	88.542
Divorziati	4.124	6.421	10.545	4.654	7.141	11.795	5.091	7.844	12.935
Vedovi	3.369	18.937	22.306	3.302	17.087	20.389	3.202	16.179	19.381
Uniti civilmente	...	...	...	...	...	...	68	33	101
Già uniti civilmente	...	...	...	...	...	...	(a)	(a)	(a)
<b>TOTALE</b>	<b>96.359</b>	<b>109.176</b>	<b>205.535</b>	<b>97.135</b>	<b>107.285</b>	<b>204.420</b>	<b>97.916</b>	<b>106.351</b>	<b>204.267</b>

(a) dato oscurato per segreto statistico

Fonte: [demo.istat.it](http://demo.istat.it)

POPOLAZIONE RESIDENTE PER SESSO ED ETA'

Età	01/01/2011			01/01/2016			01/01/2020 (provvisori)		
	TS006 - TRIESTE			TS006 - TRIESTE			TS006 - TRIESTE		
	M	F	tot	M	F	tot	M	F	tot
0	813	774	1.587	700	630	1.330	635	564	1.199
1	792	778	1.570	749	687	1.436	664	647	1.311
2	843	745	1.588	743	642	1.385	666	666	1.332
3	827	771	1.598	781	752	1.533	702	656	1.358
4	798	779	1.577	820	702	1.522	714	645	1.359
5	821	720	1.541	805	775	1.580	744	714	1.458
6	861	757	1.618	809	774	1.583	739	645	1.384
7	775	751	1.526	846	760	1.606	787	784	1.571
8	780	728	1.508	818	772	1.590	843	711	1.554
9	790	771	1.561	796	776	1.572	810	789	1.599
10	828	780	1.608	819	733	1.552	810	780	1.590
11	772	770	1.542	863	762	1.625	854	771	1.625
12	760	762	1.522	784	758	1.542	839	812	1.651
13	805	733	1.538	797	751	1.548	805	800	1.605
14	772	772	1.544	801	767	1.568	853	744	1.597
15	771	717	1.488	830	787	1.617	871	785	1.656
16	769	772	1.541	795	775	1.570	815	792	1.607
17	812	739	1.551	766	763	1.529	829	772	1.601
18	876	803	1.679	825	733	1.558	842	770	1.612
19	860	794	1.654	819	779	1.598	916	813	1.729
20	825	854	1.679	847	748	1.595	905	810	1.715
21	897	747	1.644	835	818	1.653	911	803	1.714
22	878	823	1.701	910	794	1.704	960	779	1.739
23	812	787	1.599	979	841	1.820	987	861	1.848
24	882	792	1.674	954	871	1.825	958	820	1.778
25	908	754	1.662	946	941	1.887	971	903	1.874

**POPOLAZIONE RESIDENTE PER SESSO ED ETA'**

Età	01/01/2011			01/01/2016			01/01/2020 (provvisori)		
	TS006 - TRIESTE			TS006 - TRIESTE			TS006 - TRIESTE		
	M	F	tot	M	F	tot	M	F	tot
26	698	743	1.441	1.014	856	1.870	1.082	875	1.957
27	747	727	1.474	1.022	957	1.979	1.112	930	2.042
28	882	716	1.598	1.003	916	1.919	1.132	989	2.121
29	748	703	1.451	1.016	936	1.952	1.182	1.053	2.235
30	762	774	1.536	1.050	989	2.039	1.169	1.007	2.176
31	755	819	1.574	1.001	1.026	2.027	1.200	1.053	2.253
32	977	969	1.946	1.075	951	2.026	1.099	1.001	2.100
33	988	949	1.937	1.051	970	2.021	1.155	988	2.143
34	1.159	1.249	2.408	1.046	993	2.039	1.133	1.055	2.188
35	1.225	1.365	2.590	1.093	1.058	2.151	1.080	1.063	2.143
36	1.420	1.389	2.809	1.040	1.088	2.128	1.113	981	2.094
37	1.403	1.510	2.913	1.210	1.182	2.392	1.080	1.018	2.098
38	1.769	1.650	3.419	1.237	1.223	2.460	1.086	1.031	2.117
39	1.621	1.678	3.299	1.338	1.397	2.735	1.114	1.063	2.177
40	1.671	1.658	3.329	1.373	1.462	2.835	1.024	1.094	2.118
41	1.648	1.609	3.257	1.537	1.504	3.041	1.225	1.206	2.431
42	1.668	1.622	3.290	1.530	1.605	3.135	1.257	1.241	2.498
43	1.623	1.657	3.280	1.699	1.626	3.325	1.364	1.439	2.803
44	1.701	1.733	3.434	1.572	1.685	3.257	1.388	1.490	2.878
45	1.612	1.812	3.424	1.627	1.658	3.285	1.540	1.500	3.040
46	1.797	1.782	3.579	1.600	1.592	3.192	1.504	1.635	3.139
47	1.608	1.645	3.253	1.590	1.598	3.188	1.701	1.626	3.327
48	1.617	1.604	3.221	1.581	1.668	3.249	1.580	1.711	3.291
49	1.593	1.510	3.103	1.650	1.738	3.388	1.620	1.661	3.281
50	1.511	1.498	3.009	1.703	1.789	3.492	1.552	1.612	3.164

**POPOLAZIONE RESIDENTE PER SESSO ED ETA'**

Età	01/01/2011			01/01/2016			01/01/2020 (provvisori)		
	TS006 - TRIESTE			TS006 - TRIESTE			TS006 - TRIESTE		
	M	F	tot	M	F	tot	M	F	tot
51	1.470	1.494	2.964	1.768	1.760	3.528	1.568	1.612	3.180
52	1.388	1.488	2.876	1.676	1.632	3.308	1.557	1.664	3.221
53	1.384	1.443	2.827	1.554	1.579	3.133	1.624	1.736	3.360
54	1.439	1.401	2.840	1.553	1.516	3.069	1.672	1.818	3.490
55	1.353	1.433	2.786	1.475	1.482	2.957	1.741	1.759	3.500
56	1.322	1.357	2.679	1.426	1.485	2.911	1.642	1.663	3.305
57	1.211	1.371	2.582	1.324	1.489	2.813	1.508	1.603	3.111
58	1.258	1.397	2.655	1.309	1.430	2.739	1.541	1.512	3.053
59	1.270	1.386	2.656	1.378	1.376	2.754	1.424	1.498	2.922
60	1.294	1.584	2.878	1.290	1.398	2.688	1.363	1.471	2.834
61	1.316	1.466	2.782	1.254	1.324	2.578	1.294	1.467	2.761
62	1.477	1.647	3.124	1.143	1.324	2.467	1.265	1.433	2.698
63	1.483	1.740	3.223	1.181	1.333	2.514	1.332	1.359	2.691
64	1.520	1.795	3.315	1.172	1.342	2.514	1.220	1.397	2.617
65	1.057	1.202	2.259	1.237	1.533	2.770	1.177	1.305	2.482
66	1.224	1.502	2.726	1.208	1.412	2.620	1.101	1.307	2.408
67	1.274	1.478	2.752	1.380	1.571	2.951	1.122	1.323	2.445
68	1.276	1.512	2.788	1.343	1.663	3.006	1.101	1.311	2.412
69	1.311	1.685	2.996	1.400	1.614	3.014	1.161	1.505	2.666
70	1.422	1.797	3.219	976	1.140	2.116	1.137	1.378	2.515
71	1.370	1.656	3.026	1.100	1.427	2.527	1.279	1.502	2.781
72	1.319	1.654	2.973	1.154	1.388	2.542	1.248	1.624	2.872
73	1.168	1.524	2.692	1.141	1.423	2.564	1.300	1.559	2.859
74	1.018	1.414	2.432	1.167	1.513	2.680	895	1.079	1.974
75	1.051	1.402	2.453	1.240	1.645	2.885	975	1.354	2.329

**POPOLAZIONE RESIDENTE PER SESSO ED ETA'**

Età	01/01/2011			01/01/2016			01/01/2020 (provvisori)		
	TS006 - TRIESTE			TS006 - TRIESTE			TS006 - TRIESTE		
	M	F	tot	M	F	tot	M	F	tot
76	931	1.325	2.256	1.158	1.488	2.646	1.021	1.306	2.327
77	873	1.357	2.230	1.103	1.478	2.581	1.021	1.335	2.356
78	823	1.269	2.092	982	1.367	2.349	1.032	1.404	2.436
79	799	1.291	2.090	822	1.234	2.056	1.093	1.510	2.603
80	831	1.300	2.131	860	1.225	2.085	953	1.354	2.307
81	661	1.211	1.872	730	1.140	1.870	925	1.314	2.239
82	595	1.051	1.646	643	1.120	1.763	804	1.199	2.003
83	569	1.016	1.585	590	1.030	1.620	659	1.073	1.732
84	499	1.142	1.641	542	1.001	1.543	644	1.042	1.686
85	466	1.028	1.494	558	992	1.550	539	924	1.463
86	410	945	1.355	426	884	1.310	462	872	1.334
87	416	872	1.288	356	731	1.087	403	802	1.205
88	345	920	1.265	302	699	1.001	381	737	1.118
89	311	842	1.153	275	739	1.014	333	694	1.027
90	214	805	1.019	210	620	830	237	617	854
91	126	425	551	163	516	679	187	468	655
92	54	200	254	150	422	572	136	415	551
93	40	178	218	112	427	539	115	389	504
94	42	113	155	87	373	460	82	320	402
95	40	156	196	56	285	341	54	217	271
96	40	165	205	31	132	163	53	200	253
97	20	124	144	8	61	69	35	151	186
98	19	100	119	7	49	56	22	133	155
99	9	58	67	6	19	25	19	85	104
100 e più	21	111	132	14	96	110	10	87	97
<b>TOTALE</b>	<b>96.359</b>	<b>109.176</b>	<b>205.535</b>	<b>97.135</b>	<b>107.285</b>	<b>204.420</b>	<b>97.389</b>	<b>105.845</b>	<b>203.234</b>

**POPOLAZIONE STRANIERA RESIDENTE PER SESSO ED ETA'**

Età	01/01/2011			01/01/2016			01/01/2020 (provvisori)		
	TS006 - TRIESTE			TS006 - TRIESTE			TS006 - TRIESTE		
	M	F	tot	M	F	tot	M	F	tot
0	111	115	226	102	109	211	102	83	185
1	121	104	225	125	102	227	115	94	209
2	112	107	219	105	108	213	106	108	214
3	106	92	198	125	116	241	124	116	240
4	133	98	231	107	110	217	108	111	219
5	111	73	184	109	124	233	120	113	233
6	116	75	191	110	101	211	105	107	212
7	62	84	146	103	109	212	125	132	257
8	78	91	169	93	67	160	107	110	217
9	78	71	149	119	91	210	102	118	220
10	72	74	146	108	74	182	99	100	199
11	79	79	158	93	73	166	90	113	203
12	96	87	183	71	88	159	94	99	193
13	95	72	167	76	85	161	107	94	201
14	85	97	182	85	55	140	112	74	186
15	97	92	189	74	68	142	89	80	169
16	72	79	151	72	87	159	87	94	181
17	102	86	188	89	77	166	97	88	185
18	96	78	174	108	72	180	94	50	144
19	115	91	206	121	94	215	122	69	191
20	149	89	238	156	96	252	151	79	230
21	139	91	230	127	100	227	183	84	267
22	146	130	276	180	113	293	195	104	299
23	171	134	305	169	91	260	241	124	365
24	157	149	306	175	142	317	232	127	359
25	189	176	365	215	126	341	238	152	390

**POPOLAZIONE STRANIERA RESIDENTE PER SESSO ED ETA'**

Età	01/01/2011			01/01/2016			01/01/2020 (provvisori)		
	TS006 - TRIESTE			TS006 - TRIESTE			TS006 - TRIESTE		
	M	F	tot	M	F	tot	M	F	tot
26	190	197	387	211	156	367	288	134	422
27	199	184	383	204	186	390	250	155	405
28	200	195	395	233	193	426	276	200	476
29	217	231	448	220	230	450	346	169	515
30	220	217	437	248	226	474	285	215	500
31	203	211	414	219	234	453	329	214	543
32	218	221	439	229	199	428	287	229	516
33	219	215	434	229	209	438	300	227	527
34	219	229	448	225	237	462	290	250	540
35	244	228	472	227	208	435	273	236	509
36	195	237	432	208	224	432	241	209	450
37	193	229	422	214	213	427	253	223	476
38	236	211	447	176	227	403	249	229	478
39	197	190	387	179	216	395	243	195	438
40	216	186	402	205	210	415	197	219	416
41	189	192	381	143	184	327	204	202	406
42	205	184	389	171	201	372	218	233	451
43	165	165	330	154	206	360	205	229	434
44	157	152	309	159	191	350	205	218	423
45	176	163	339	177	187	364	198	185	383
46	154	146	300	165	174	339	164	209	373
47	156	149	305	153	179	332	179	203	382
48	158	128	286	92	172	264	161	197	358
49	126	137	263	134	147	281	170	180	350
50	127	134	261	155	156	311	144	180	324



**POPOLAZIONE STRANIERA RESIDENTE PER SESSO ED ETA'**

Età	01/01/2011			01/01/2016			01/01/2020 (provvisori)		
	TS006 - TRIESTE			TS006 - TRIESTE			TS006 - TRIESTE		
	M	F	tot	M	F	tot	M	F	tot
51	112	124	236	126	147	273	149	174	323
52	110	112	222	133	149	282	115	181	296
53	111	103	214	124	123	247	116	151	267
54	107	117	224	108	153	261	129	165	294
55	111	143	254	122	144	266	124	154	278
56	93	126	219	93	138	231	124	170	294
57	92	109	201	91	139	230	115	155	270
58	101	108	209	85	106	191	109	160	269
59	69	102	171	95	115	210	114	161	275
60	65	91	156	99	143	242	88	146	234
61	64	74	138	71	117	188	84	130	214
62	68	76	144	78	108	186	80	128	208
63	49	59	108	82	98	180	86	118	204
64	37	42	79	57	93	150	96	155	251
65	30	35	65	55	89	144	61	120	181
66	23	37	60	54	70	124	79	99	178
67	30	37	67	47	72	119	74	102	176
68	32	28	60	21	54	75	40	84	124
69	33	40	73	30	39	69	45	84	129
70	25	31	56	25	27	52	46	70	116
71	21	26	47	21	32	53	46	67	113
72	15	11	26	22	25	47	36	52	88
73	15	23	38	15	22	37	33	42	75
74	11	19	30	18	37	55	26	28	54
75	4	6	10	11	26	37	13	29	42

POPOLAZIONE STRANIERA RESIDENTE PER SESSO ED ETA'

Età	01/01/2011			01/01/2016			01/01/2020 (provvisori)		
	TS006 - TRIESTE			TS006 - TRIESTE			TS006 - TRIESTE		
	M	F	tot	M	F	tot	M	F	tot
76	17	19	36	15	18	33	19	22	41
77	11	15	26	13	14	27	21	24	45
78	10	12	22	10	22	32	17	31	48
79	8	9	17	6	17	23	15	27	42
80	8	7	15	4	10	14	15	17	32
81	4	9	13	7	15	22	10	9	19
82	3	6	9	10	13	23	7	17	24
83	3	6	9	7	9	16	2	17	19
84	2	9	11	4	5	9	3	10	13
85	6	4	10	2	7	9	9	12	21
86	2	12	14	2	2	4	9	6	15
87	2	7	9	0	3	3	5	8	13
88	2	5	7	3	3	6	4	4	8
89	6	4	10	2	5	7	2	6	8
90	3	1	4	2	1	3	2	2	4
91	1	3	4	1	4	5	0	4	4
92	5	3	8	1	4	5	2	3	5
93	0	2	2	1	2	3	0	3	3
94	1	0	1	0	2	2	1	0	1
95	2	3	5	1	0	1	1	2	3
96	0	1	1	0	1	1	1	0	1
97	0	1	1	0	1	1	0	0	0
98	0	2	2	0	0	0	0	1	1
99	0	1	1	0	0	0	0	0	0
100 e più	0	1	1	0	1	1	0	1	1
<b>TOTALE</b>	<b>9.191</b>	<b>9.066</b>	<b>18.257</b>	<b>9.521</b>	<b>9.868</b>	<b>19.389</b>	<b>11.473</b>	<b>10.914</b>	<b>22.387</b>

**POPOLAZIONE STRANIERA RESIDENTE PER SESSO E CITTADINANZA**

	01/01/2011				01/01/2016				01/01/2020 (provvisori)		
	TS006 - TRIESTE				TS006 - TRIESTE				TS006 - TRIESTE		
<b>Cittadinanza</b>	<b>M</b>	<b>F</b>	<b>tot</b>		<b>M</b>	<b>F</b>	<b>tot</b>		<b>M</b>	<b>F</b>	<b>tot</b>
Serbia, Repubblica di	3.086	2.774	5.860	Serbia, Repubblica di	2.349	2.349	4.698	Serbia, Repubblica di	2.094	2.177	4.271
Romania	905	1.081	1.986	Romania	1.168	1.578	2.746	Romania	1.410	1.850	3.260
Croazia	706	666	1.372	Croazia	579	593	1.172	Kosovo	809	603	1.412
Cina	550	490	1.040	Kosovo	625	493	1.118	Croazia	541	641	1.182
Albania	457	486	943	Cina	491	515	1.006	Cina	511	547	1.058
Bosnia-Erzegovina	364	258	622	Albania	323	350	673	Pakistan	699	54	753
Ucraina	99	385	484	Ucraina	121	484	605	Ucraina	153	584	737
Kosovo	225	167	392	Bosnia-Erzegovina	295	244	539	Afghanistan	683	32	715
Moldova	130	247	377	Moldova	140	281	421	Albania	317	339	656
Slovenia	130	156	286	Macedonia, Ex Rep. Jugoslava di	199	164	363	Bosnia-Erzegovina	273	227	500
Senegal	245	41	286	Senegal	296	57	353	Senegal	389	68	457
Macedonia, Ex Rep. Jugoslava di	153	128	281	Afghanistan	335	9	344	Turchia	235	166	401
Turchia	187	89	276	Turchia	204	135	339	Macedonia, Ex Repubblica Jugoslava d	209	179	388
Colombia	101	142	243	Slovenia	124	167	291	Moldova	113	250	363
Polonia	57	145	202	Polonia	74	152	226	Iraq	302	52	354
Marocco	97	86	183	Marocco	109	117	226	Slovenia	143	193	336
Libano	146	26	172	Colombia	102	124	226	Bulgaria	64	231	295
Camerun	85	79	164	Bangladesh	144	68	212	Bangladesh	191	91	282
Bulgaria	50	99	149	Camerun	93	112	205	Colombia	110	137	247
Germania	54	93	147	Bulgaria	58	145	203	Marocco	110	116	226
Bangladesh	106	39	145	Libano	174	29	203	Camerun	109	115	224
Russia	42	102	144	Tunisia	111	58	169	Libano	184	37	221
Tunisia	111	33	144	Pakistan	147	19	166	Polonia	72	146	218
Regno Unito	74	64	138	Russia	32	111	143	Russia	41	155	196
Grecia	66	50	116	Germania	46	93	139	Tunisia	120	74	194
Filippine	51	64	115	Regno Unito	69	69	138	Regno Unito	103	90	193

**POPOLAZIONE STRANIERA RESIDENTE PER SESSO E CITTADINANZA**

	01/01/2011				01/01/2016				01/01/2020 (provvisori)		
	TS006 - TRIESTE				TS006 - TRIESTE				TS006 - TRIESTE		
<b>Cittadinanza</b>	<b>M</b>	<b>F</b>	<b>tot</b>		<b>M</b>	<b>F</b>	<b>tot</b>		<b>M</b>	<b>F</b>	<b>tot</b>
Stati Uniti	57	49	106	Grecia	70	62	132	Germania	65	106	171
Francia	40	65	105	Francia	50	76	126	Spagna	59	98	157
Brasile	18	82	100	Filippine	55	66	121	Dominicana, Repubblica	71	85	156
Austria	29	67	96	Riconosciuti non-cittadini (Lettonia)	52	60	112	Nigeria	77	78	155
Algeria	58	32	90	Spagna	39	71	110	Grecia	80	67	147
Iran, Repubblica islamica dell'	48	34	82	Austria	28	68	96	Francia	60	80	140
Spagna	22	57	79	Dominicana, Repubblica	39	56	95	Brasile	34	97	131
Cuba	19	42	61	Brasile	15	70	85	Filippine	59	70	129
Dominicana, Repubblica	22	36	58	Stati Uniti	37	46	83	Austria	32	75	107
Nigeria	22	31	53	Cuba	22	58	80	Stati Uniti	51	56	107
Ungheria	19	32	51	Ungheria	20	56	76	Iran, Repubblica islamica dell'	58	45	103
Perù	14	31	45	Iran, Repubblica islamica dell'	42	33	75	Togo	64	37	101
Slovacchia	22	22	44	India	50	24	74	Cuba	33	63	96
Egitto	29	15	44	Nigeria	35	34	69	Ungheria	27	64	91
Argentina	22	22	44	Algeria	36	30	66	Georgia	16	74	90
Togo	29	11	40	Togo	44	21	65	India	54	27	81
India	25	13	38	Ceca, Repubblica	8	35	43	Egitto	53	23	76
Pakistan	27	11	38	Slovacchia	21	22	43	Algeria	32	26	58
Afghanistan	31	5	36	Perù	15	24	39	Slovacchia	20	36	56
Israele	31	5	36	Egitto	21	16	37	Venezuela	21	25	46
Taiwan (ex Formosa)	23	10	33	Iraq	33	4	37	Ceca, Repubblica	12	32	44
Somalia	19	12	31	Taiwan (ex Formosa)	24	11	35	Perù	14	27	41
Belgio	12	17	29	Belgio	18	14	32	Argentina	24	16	40
Ceca, Repubblica	4	25	29	Argentina	14	16	30	Montenegro	21	17	38
Thailandia	2	27	29	Portogallo	8	21	29	Thailandia	2	29	31

**POPOLAZIONE STRANIERA RESIDENTE PER SESSO E CITTADINANZA**

	01/01/2011				01/01/2016				01/01/2020 (provvisori)		
	TS006 - TRIESTE				TS006 - TRIESTE				TS006 - TRIESTE		
<b>Cittadinanza</b>	<b>M</b>	<b>F</b>	<b>tot</b>		<b>M</b>	<b>F</b>	<b>tot</b>		<b>M</b>	<b>F</b>	<b>tot</b>
Svezia	13	13	26	Thailandia	1	27	28	Belgio	19	11	30
Portogallo	6	19	25	Finlandia	12	15	27	Paesi Bassi	16	14	30
Iraq	22	3	25	Montenegro	12	15	27	Portogallo	10	20	30
Sudan	14	8	22	Mali	26	0	26	Irlanda	17	12	29
Paesi Bassi	8	13	21	Paesi Bassi	12	12	24	Siria	17	12	29
Eritrea	11	10	21	Bielorussia	7	16	23	Ghana	27	1	28
Giappone	8	12	20	Ecuador	6	17	23	Somalia	19	7	26
Apolide	10	10	20	Messico	8	14	22	Gambia	23	2	25
Bielorussia	3	16	19	Irlanda	12	9	21	Messico	9	16	25
Ecuador	4	15	19	Svezia	11	10	21	Bielorussia	5	19	24
Messico	5	14	19	Kenya	4	15	19	Kenya	7	17	24
Australia	8	10	18	Etiopia	4	14	18	Giappone	7	16	23
Finlandia	7	10	17	Ghana	18	0	18	Ecuador	7	16	23
Kenya	5	12	17	Nepal	14	4	18	Mali	22	0	22
Etiopia	3	13	16	Eritrea	8	9	17	Territori dell'Autonomia Palestinese	13	9	22
Corea del sud	8	7	15	Somalia	10	7	17	Finlandia	7	14	21
Irlanda	7	7	14	Sudan	11	6	17	Costa d'Avorio	12	9	21
Venezuela	7	7	14	Australia	8	8	16	Taiwan (ex Formosa)	15	5	20
Svizzera	7	6	13	Georgia	4	11	15	Oceania	9	11	20
Giordania	9	3	12	Giappone	4	11	15	Svezia	11	8	19
Sri Lanka (ex Ceylon)	5	7	12	Israele	12	3	15	Etiopia	4	15	19
Lettonia	1	10	11	Lettonia	1	13	14	Lituania	6	12	18
Canada	4	7	11	Venezuela	4	9	13	Guinea	17	1	18
Lituania	4	6	10	Costa d'Avorio	6	5	11	Australia	9	8	17
Territori dell'Autonomia Palestinese	8	2	10	Territori dell'Autonomia Palestinese	8	3	11	Lettonia	3	13	16

**POPOLAZIONE STRANIERA RESIDENTE PER SESSO E CITTADINANZA**

	01/01/2011				01/01/2016				01/01/2020 (provvisori)		
	TS006 - TRIESTE				TS006 - TRIESTE				TS006 - TRIESTE		
<b>Cittadinanza</b>	<b>M</b>	<b>F</b>	<b>tot</b>		<b>M</b>	<b>F</b>	<b>tot</b>		<b>M</b>	<b>F</b>	<b>tot</b>
Siria	5	4	9	Sri Lanka (ex Ceylon)	7	3	10	Indonesia	4	12	16
Montenegro	4	4	8	Svizzera	5	4	9	Sudan	12	3	15
Georgia	5	2	7	Kazakhstan	0	9	9	Sri Lanka (ex Ceylon)	12	2	14
Uzbekistan	4	3	7	Lituania	4	4	8	Congo, Re. Dem. del (ex Zaire)	9	4	13
Angola	3	3	6	Burkina Faso (ex Alto Volta)	6	2	8	Libia	10	3	13
Congo (Repubblica del)	4	2	6	Congo (Repubblica del)	2	6	8	Israele	11	2	13
Sud Africa	3	3	6	Gambia	8	0	8	Nepal	9	4	13
Uganda	3	3	6	Siria	5	3	8	Svizzera	8	3	11
Cile	3	3	6	Libia	7	0	7	Eritrea	7	4	11
Norvegia	3	2	5	Corea del sud	1	6	7	Kazakhstan	1	10	11
Malawi	3	2	5	Paraguay	3	4	7	Giordania	5	5	10
Nepal	3	2	5	Mongolia	1	5	6	Uzbekistan	4	6	10
Paraguay	0	5	5	Uzbekistan	3	3	6	Corea del sud	0	9	9
Danimarca	3	1	4	Guinea	5	0	5	Canada	1	8	9
Guinea	3	1	4	Uganda	2	3	5	Congo (Repubblica del)	2	6	8
Guinea-Bissau	2	2	4	Giordania	3	2	5	Sud Africa	2	5	7
Mauritius	1	3	4	Canada	1	4	5	Cile	4	3	7
Kazakhstan	0	4	4	Cile	1	4	5	Paraguay	3	4	7
Mongolia	1	3	4	Estonia	1	3	4	Azerbaigian	2	4	6
Bolivia	1	3	4	Norvegia	1	3	4	Estonia	1	4	5
Giamaica	1	3	4	Azerbaigian	2	2	4	Norvegia	1	4	5
Panama	1	3	4	Indonesia	0	4	4	Vietnam	1	4	5
Costa d'Avorio	2	1	3	Bolivia	1	3	4	Benin (ex Dahomey)	3	1	4
Liberia	1	2	3	Angola	2	1	3	Liberia	3	1	4
Libia	3	0	3	Congo, Rep. Dem. del (ex Zaire)	3	0	3	Armenia	2	2	4
Madagascar	1	2	3	Liberia	1	2	3	Mongolia	1	3	4
Azerbaigian	1	2	3	Sud Africa	1	2	3	Panama	1	3	4
Indonesia	0	3	3	Vietnam	1	2	3	Danimarca	2	1	3

**POPOLAZIONE STRANIERA RESIDENTE PER SESSO E CITTADINANZA**

	01/01/2011				01/01/2016				01/01/2020 (provvisori)		
	TS006 - TRIESTE				TS006 - TRIESTE				TS006 - TRIESTE		
<b>Cittadinanza</b>	M	F	tot		M	F	tot		M	F	tot
Costa Rica	2	1	3	Panama	1	2	3	Malta	2	1	3
Estonia	0	2	2	Malta	1	1	2	Burkina Faso (ex Alto Volta)	2	1	3
Benin (ex Dahomey)	1	1	2	Ciad	1	1	2	Madagascar	0	3	3
Burkina Faso (ex Alto Volta)	2	0	2	Guinea-Bissau	2	0	2	Sierra Leone	2	1	3
Ruanda	2	0	2	Madagascar	0	2	2	Uganda	1	2	3
Nuova Zelanda	2	0	2	Namibia	0	2	2	Costa Rica	3	0	3
Lussemburgo	0	1	1	Niger	2	0	2	Nuova Zelanda	0	3	3
Malta	1	0	1	Armenia	2	0	2	Cipro	0	2	2
Ciad	1	0	1	Costa Rica	2	0	2	Angola	0	2	2
Ghana	1	0	1	Nuova Zelanda	0	2	2	Capo Verde	1	1	2
Guinea equatoriale	1	0	1	Cipro	0	1	1	Ciad	1	1	2
Mauritania	1	0	1	Danimarca	1	0	1	Niger	2	0	2
Mozambico	1	0	1	Benin (ex Dahomey)	0	1	1	Arabia Saudita	2	0	2
Namibia	0	1	1	Centrafricana, Repubblica	1	0	1	Myanmar (Ex Birmania)	1	1	2
Niger	1	0	1	Mauritania	1	0	1	Bolivia	1	1	2
Sierra Leone	1	0	1	Mauritius	0	1	1	Honduras	0	2	2
Armenia	0	1	1	Arabia Saudita	1	0	1	Nicaragua	2	0	2
Cambogia	0	1	1	Cambogia	0	1	1	Burundi	0	1	1
Kirghizistan	0	1	1	Malaysia	0	1	1	Guinea equatoriale	0	1	1
Malaysia	0	1	1	Singapore	0	1	1	Guinea-Bissau	1	0	1
Tagikistan	0	1	1	Tagikistan	0	1	1	Malawi	0	1	1
El Salvador	1	0	1	El Salvador	0	1	1	Mauritania	1	0	1
Trinidad e Tobago	0	1	1	Giamaica	1	0	1	Mauritius	1	0	1
Uruguay	1	0	1	Honduras	0	1	1	Namibia	0	1	1
				Nicaragua	1	0	1	Tanzania	1	0	1
				Trinidad e Tobago	0	1	1	Kirghizistan	0	1	1
				Uruguay	0	1	1	Malaysia	0	1	1
								Singapore	0	1	1
								Giamaica	1	0	1
								Guatemala	0	1	1
								Trinidad e Tobago	0	1	1
								Apolide	1	0	1
<b>TOTALE</b>	<b>9.191</b>	<b>9.066</b>	<b>18.257</b>		<b>9.521</b>	<b>9.868</b>	<b>19.389</b>		<b>11.482</b>	<b>10.925</b>	<b>22.407</b>

Fonte: [demo.istat.it](http://demo.istat.it)

## SEDI DI IMPRESA REGISTRATE ED ATTIVE PER SETTORE DI ATTIVITA' ECONOMICA

Settore	31/12/2010		31/12/2015		30/09/2020	
	TS006 TRIESTE		TS006 TRIESTE		TS006 TRIESTE	
	Registrate	Attive	Registrate	Attive	Registrate	Attive
A Agricoltura, silvicoltura pesca	191	188	152	147	165	158
B Estrazione di minerali da cave e miniere	7	4	3	2	3	2
C Attività manifatturiere	1.049	939	885	796	789	696
D Fornitura di energia elettrica, gas, vapore e aria condizionata	6	6	21	20	18	17
E Fornitura di acqua; reti fognarie, attività di gestione dei rifiuti e risanamento	24	18	24	20	26	21
F Costruzioni	2.458	2.289	2.484	2.288	2.494	2.289
G Commercio all'ingrosso e al dettaglio; riparazione di autoveicoli e motocicli	4.389	3.857	3.948	3.476	3.465	3.014
H Trasporto e magazzinaggio	791	688	705	611	672	588
I Attività dei servizi di alloggio e di ristorazione	1.418	1.241	1.614	1.358	1.689	1.385
J Servizi di informazione e comunicazione	533	483	528	485	546	484
K Attività finanziarie e assicurative	402	374	382	363	401	379
L Attività immobiliari	630	557	646	568	708	627
M Attività professionali, scientifiche e tecniche	716	642	687	613	709	635
N Noleggio, agenzie di viaggio, servizi di supporto alle imprese	480	426	505	454	579	528
O Amministrazione pubblica e difesa; assicurazione sociale obbligatoria	0	0	0	0	0	0
P Istruzione	93	87	97	88	108	95
Q Sanità e assistenza sociale	168	156	159	144	173	153
R Attività artistiche, sportive, di intrattenimento e divertimento	179	162	216	192	238	212
S Altre attività di servizi	743	724	773	750	849	815
X Imprese non classificate	484	38	458	1	539	4
<b>TOTALE</b>	<b>14.761</b>	<b>12.879</b>	<b>14.287</b>	<b>12.376</b>	<b>14.171</b>	<b>12.102</b>

Fonte: elaborazioni Centro Studi e Statistica CCIAA Venezia Giulia su dati Infocamere. StockView



## SEDI DI IMPRESA REGistrate ED ATTIVE PER DIVISIONE DI ATTIVITA' ECONOMICA

Divisione	31/12/2010		31/12/2015		30/09/2020	
	TS006 TRIESTE		TS006 TRIESTE		TS006 TRIESTE	
	Registrate	Attive	Registrate	Attive	Registrate	Attive
A 01 Coltivazioni agricole e produzione di prodotti animali, caccia e servizi connessi	147	146	122	119	135	131
A 02 Silvicoltura ed utilizzo di aree forestali	0	0	1	1	1	0
A 03 Pesca e acquacoltura	44	42	29	27	29	27
B 08 Altre attività di estrazione di minerali da cave e miniere	7	4	3	2	3	2
B 09 Attività dei servizi di supporto all'estrazione	0	0	0	0	0	0
C 10 Industrie alimentari	107	93	91	79	89	75
C 11 Industria delle bevande	7	7	4	4	4	4
C 12 Industria del tabacco	0	0	1	1	1	1
C 13 Industrie tessili	20	18	18	18	19	19
C 14 Confezione di articoli di abbigliamento; confezione di articoli in pelle e pelliccia	73	68	71	68	59	56
C 15 Fabbricazione di articoli in pelle e simili	4	4	5	5	5	5
C 16 Industria del legno e dei prodotti in legno e sughero (escl. Mobili), ecc.	61	57	53	51	41	39
C 17 Fabbricazione di carta e di prodotti di carta	7	5	5	4	3	2
C 18 Stampa e riproduzione di supporti registrati	56	50	47	39	42	34
C 19 Fabbricazione di coke e prodotti derivanti dalla raffinazione del petrolio	2	0	1	0	1	0
C 20 Fabbricazione di prodotti chimici	17	10	14	11	10	7
C 21 Fabbricazione di prodotti farmaceutici di base e di preparati farmaceutici	6	6	5	3	6	4
C 22 Fabbricazione di articoli in gomma e materie plastiche	7	4	6	5	7	6
C 23 Fabbricazione di altri prodotti della lavorazione di minerali	37	34	28	27	28	26
C 24 Metallurgia	6	2	3	3	3	3
C 25 Fabbricazione di prodotti in metallo (esclusi macchinari e attrezzature)	161	143	131	117	113	99
C 26 Fabbricazione di computer e prodotti di elettronica e ottica; app. elettromedicali, di misurazione; orologi	60	54	42	34	29	22
C 27 Fabbricazione di apparecchiature elettriche ed apparecchiature per uso domestico non elettriche	28	24	20	15	17	14
C 28 Fabbricazione di macchinari ed apparecchiature nca	54	46	36	28	26	19
C 29 Fabbricazione di autoveicoli, rimorchi e semirimorchi	3	2	3	2	3	3
C 30 Fabbricazione di altri mezzi di trasporto	53	44	41	37	40	33
C 31 Fabbricazione di mobili	33	30	28	24	26	21
C 32 Altre industrie manifatturiere	169	167	143	140	121	118
C 33 Riparazione, manutenzione ed installazione di macchine ed apparecchiature	78	71	89	81	96	86
D 35 Fornitura di energia elettrica, gas, vapore e aria condizionata	6	6	21	20	18	17

## SEDI DI IMPRESA REGistrate ED ATTIVE PER DIVISIONE DI ATTIVITA' ECONOMICA

Divisione	31/12/2010		31/12/2015		30/09/2020	
	TS006 TRIESTE		TS006 TRIESTE		TS006 TRIESTE	
	Registrate	Attive	Registrate	Attive	Registrate	Attive
E 36 Raccolta, trattamento e fornitura di acqua	0	0	0	0	1	1
E 37 Gestione delle reti fognarie	4	3	3	2	3	2
E 38 Attività di raccolta, trattamento e smaltimento dei rifiuti; recupero dei materiali	15	11	14	12	13	11
E 39 Attività di risanamento e altri servizi di gestione dei rifiuti	5	4	7	6	9	7
F 41 Costruzione di edifici	699	580	625	517	567	466
F 42 Ingegneria civile	21	19	27	25	25	22
F 43 Lavori di costruzione specializzati	1.738	1.690	1.832	1.746	1.902	1.801
G 45 Commercio all'ingrosso e al dettaglio e riparazione di autoveicoli e motocicli	362	327	324	298	316	287
G 46 Commercio all'ingrosso (escluso quello di autoveicoli e di motocicli)	1.623	1.340	1.353	1.135	1.198	997
G 47 Commercio al dettaglio (escluso quello di autoveicoli e di motocicli)	2.404	2.190	2.271	2.043	1.951	1.730
H 49 Trasporto terrestre e mediante condotte	486	453	455	410	437	397
H 50 Trasporto marittimo e per vie d'acqua	33	20	18	14	14	9
H 51 Trasporto aereo	4	0	3	1	2	0
H 52 Magazzinaggio e attività di supporto ai trasporti	259	207	220	178	212	175
H 53 Servizi postali e attività di corriere	9	8	9	8	7	7
I 55 Alloggio	81	68	98	83	149	133
I 56 Attività dei servizi di ristorazione	1.337	1.173	1.516	1.275	1.540	1.252
J 58 Attività editoriali	83	76	78	75	70	68
J 59 Attività di produzione cinematografica, di video e di programmi televisivi, di registrazioni musicali e sonore	39	35	35	34	41	39
J 60 Attività di programmazione e trasmissione	18	12	12	8	14	10
J 61 Telecomunicazioni	33	31	31	31	27	24
J 62 Produzione di software, consulenza informatica e attività connesse	171	156	190	173	197	172
J 63 Attività dei servizi d'informazione e altri servizi informatici	189	173	182	164	197	171
K 64 Attività di servizi finanziari (escluse le assicurazioni e i fondi pensione)	47	40	50	44	41	35
K 65 Assicurazioni, riassicurazioni e fondi pensione (escluse assicurazioni sociali obbligatoria)	12	7	9	5	6	4
K 66 Attività ausiliarie dei servizi finanziari e delle attività assicurative	343	327	323	314	354	340
L 68 Attività immobiliari	630	557	646	568	708	627

## SEDI DI IMPRESA REGistrate ED ATTIVE PER DIVISIONE DI ATTIVITA' ECONOMICA

Divisione	31/12/2010		31/12/2015		30/09/2020	
	TS006 TRIESTE	TS006 TRIESTE	TS006 TRIESTE	TS006 TRIESTE	TS006 TRIESTE	TS006 TRIESTE
	Registrate	Attive	Registrate	Attive	Registrate	Attive
M 69 Attività legali e contabilità	47	40	47	44	49	44
M 70 Attività di direzione aziendale e di consulenza gestionale	201	179	200	178	229	203
M 71 Attività degli studi di architettura e d'ingegneria; collaudi ed analisi tecniche	99	89	99	90	99	90
M 72 Ricerca scientifica e sviluppo	51	49	53	41	61	52
M 73 Pubblicità e ricerche di mercato	118	108	90	79	83	75
M 74 Altre attività professionali, scientifiche e tecniche	200	177	198	181	187	170
M 75 Servizi veterinari	0	0	0	0	1	1
N 77 Attività di noleggio e leasing operativo	64	50	53	42	55	41
N 78 Attività di ricerca, selezione, fornitura di personale	2	2	2	2	2	2
N 79 Attività dei servizi delle agenzie di viaggio, dei tour operator e servizi di prenotazione, e attività connesse	49	42	45	36	49	43
N 80 Servizi di vigilanza e investigazione	20	16	13	9	11	9
N 81 Attività di servizi per edifici e paesaggio	192	180	222	213	252	242
N 82 Attività di supporto per le funzioni d'ufficio e altri servizi di supporto alle imprese	153	136	170	152	210	191
O 84 Amministrazione pubblica e difesa; assicurazione sociale obbligatoria	0	0	0	0	0	0
P 85 Istruzione	93	87	97	88	108	95
Q 86 Assistenza sanitaria	46	44	46	41	56	52
Q 87 Servizi di assistenza sociale residenziale	70	63	67	60	68	58
Q 88 Assistenza sociale non residenziale	52	49	46	43	49	43
R 90 Attività creative, artistiche e di intrattenimento	50	46	52	47	65	60
R 91 Attività di biblioteche, archivi, musei ed altre attività culturali	4	4	5	5	6	6
R 92 Attività riguardanti le lotterie, le scommesse, le case da gioco	10	10	24	22	20	17
R 93 Attività sportive, di intrattenimento e di divertimento	115	102	135	118	147	129
S 94 Attività di organizzazioni associative	1	1	2	2	10	10
S 95 Riparazione di computer e di beni per uso personale e per la casa	187	182	169	162	166	158
S 96 Altre attività di servizi per la persona	555	541	602	586	673	647
X Imprese non classificate	484	38	458	1	539	4
<b>TOTALE</b>	<b>14.761</b>	<b>12.879</b>	<b>14.287</b>	<b>12.376</b>	<b>14.171</b>	<b>12.102</b>

Fonte: elaborazione Centro Studi e Statistica CCIAA Venezia Giulia su dati Infocamere. StockView

**UNITA' LOCALI (ESCLUSE SEDI DI IMPRESA) PER SETTORE DI ATTIVITA' ECONOMICA**

Settore	31/12/2010 TS006 TRIESTE				31/12/2015 TS006 TRIESTE				30/09/2020 TS006 TRIESTE			
	U.L. con sede in PV		U.L. con sede Fuori PV		U.L. con sede in PV		U.L. con sede Fuori PV		U.L. con sede in PV		U.L. con sede Fuori PV	
	Registrate	Attive	Registrate	Attive	Registrate	Attive	Registrate	Attive	Registrate	Attive	Registrate	Attive
A Agricoltura, silvicoltura pesca	14	14	1	1	9	8	2	2	11	11	6	6
B Estrazione di minerali da cave e miniere	2	2	4	4	0	0	4	4	0	0	4	4
C Attività manifatturiere	170	156	91	90	171	156	112	111	150	136	121	120
D Fornitura di energia elettrica, gas, vapore, ecc.	5	5	7	7	8	8	9	9	5	5	10	10
E Fornitura di acqua; reti fognarie, ecc.	15	14	5	5	16	15	5	5	21	20	5	5
F Costruzioni	272	262	61	56	281	262	71	66	279	264	77	74
G Commercio all'ingrosso e al dettaglio; riparazione di autoveicoli e motocicli	976	902	567	547	849	755	536	518	745	670	563	548
H Trasporto e magazzinaggio	123	113	180	178	106	94	176	174	106	92	178	176
I Attività dei servizi di alloggio e di ristorazione	336	321	56	55	397	385	84	82	497	475	120	118
J Servizi di informazione e comunicazione	71	67	71	70	73	68	79	78	65	60	89	88
K Attività finanziarie e assicurative	56	55	186	185	61	60	154	153	62	61	142	142
L Attività immobiliari	40	36	25	24	23	23	22	21	31	31	33	32
M Attività professionali, scientifiche e tecniche	100	94	87	85	100	84	94	93	99	88	116	115
N Noleggio, agenzie di viaggio, servizi di supporto alle imprese	87	81	64	63	76	66	64	64	75	69	73	73
O Amministrazione pubblica e difesa; assicurazione sociale, ecc.	0	0	0	0	0	0	0	0	0	0	1	1
P Istruzione	14	14	9	9	16	16	13	13	14	13	25	25
Q Sanità e assistenza sociale	62	61	19	19	66	66	24	24	97	97	37	37
R Attività artistiche, sportive, di intrattenimento, ecc.	40	38	20	20	42	38	22	22	41	36	21	21
S Altre attività di servizi	84	83	18	17	96	94	26	26	94	91	21	21
X Imprese non classificate	86	43	73	67	50	19	55	42	1	9	37	24
<b>TOTALE</b>	<b>2.553</b>	<b>2.361</b>	<b>1.544</b>	<b>1.502</b>	<b>2.440</b>	<b>2.217</b>	<b>1.552</b>	<b>1.507</b>	<b>2.431</b>	<b>2.228</b>	<b>1.679</b>	<b>1.640</b>

Fonte: Elaborazioni Centro Studi CCIAA Venezia Giulia su dati Infocamere.StockView

## ALTRE LOCALIZZAZIONI (ESCLUSE SEDI DI IMPRESA) PER DIVISIONE DI ATTIVITA' ECONOMICA

Divisione	31/12/2010				31/12/2015				30/09/2020			
	TS006 TRIESTE		TS006 TRIESTE		TS006 TRIESTE		TS006 TRIESTE		TS006 TRIESTE		TS006 TRIESTE	
	U.L. con sede in PV		U.L. con sede F.PV		U.L. con sede in PV		U.L. con sede F.PV		U.L. con sede in PV		U.L. con sede F.PV	
	Registrate	Attive	Registrate	Attive	Registrate	Attive	Registrate	Attive	Registrate	Attive	Registrate	Attive
A 01 Coltivazioni agricole e produzione di prodotti animali, caccia e servizi connessi	5	5	1	1	4	4	2	2	10	10	6	6
A 02 Silvicultura ed utilizzo di aree forestali	0	0	0	0	0	0	0	0	0	0	0	0
A 03 Pesca e acquacoltura	9	9	0	0	5	4	0	0	1	1	0	0
B 08 Altre attività di estrazione di minerali da cave e miniere	2	2	4	4	0	0	4	4	0	0	4	4
C 10 Industrie alimentari	36	33	6	6	36	31	10	10	42	40	5	5
C 11 Industria delle bevande	1	1	4	4	1	1	4	4	1	1	4	4
C 13 Industrie tessili	3	3	2	2	3	3	3	3	1	1	3	3
C 14 Confezione di articoli di abbigliamento; confezione di articoli in pelle e pelliccia	6	6	3	3	9	9	5	5	2	2	2	2
C 15 Fabbricazione di articoli in pelle e simili	1	1	0	0	1	1	0	0	1	1	0	0
C 16 Industria del legno e dei prodotti in legno e sughero (escl. Mobili), ecc.	8	7	5	5	10	10	3	3	7	5	4	4
C 17 Fabbricazione di carta e di prodotti di carta	1	1	0	0	0	0	0	0	0	0	0	0
C 18 Stampa e riproduzione di supporti registrati	9	8	2	2	6	5	0	0	6	5	0	0
C 19 Fabbricazione di coke e prodotti derivanti dalla raffinazione del petrolio	3	0	0	0	2	0	0	0	2	0	0	0
C 20 Fabbricazione di prodotti chimici	3	3	4	4	4	4	4	4	1	0	5	5
C 21 Fabbricazione di prodotti farmaceutici di base e di preparati farmaceutici	0	0	2	2	1	0	4	4	1	0	5	5
C 22 Fabbricazione di articoli in gomma e materie plastiche	2	2	3	3	2	2	1	1	2	2	1	1
C 23 Fabbricazione di altri prodotti della lavorazione di minerali	9	7	1	1	7	6	1	1	3	3	4	4
C 24 Metallurgia	1	1	2	2	1	1	2	2	0	0	3	3
C 25 Fabbricazione di prodotti in metallo (esclusi macchinari e attrezzature)	28	27	15	15	29	28	28	28	25	24	27	27
C 26 Fabbricazione di computer e prodotti di elettronica e ottica; app. elettromedicali, di misurazione; orologi	8	8	11	10	5	5	13	12	5	4	12	11
C 27 Fabbricazione di apparecchiature elettriche ed apparecchiature per uso domestico non elettriche	1	1	3	3	1	0	2	2	1	1	1	1
C 28 Fabbricazione di macchinari ed apparecchiature nca	8	7	13	13	5	4	13	13	6	5	14	14
C 29 Fabbricazione di autoveicoli, rimorchi e semirimorchi	3	3	0	0	1	1	0	0	0	0	0	0
C 30 Fabbricazione di altri mezzi di trasporto	10	8	4	4	10	8	4	4	10	8	8	8
C 31 Fabbricazione di mobili	2	2	1	1	6	6	2	2	8	8	4	4
C 32 Altre industrie manifatturiere	7	7	1	1	8	8	1	1	9	9	3	3
C 33 Riparazione, manutenzione ed installazione di macchine ed apparecchiature	20	20	9	9	23	23	12	12	17	17	16	16
D 35 Fornitura di energia elettrica, gas, vapore e aria condizionata	5	5	7	7	8	8	9	9	5	5	10	10

## ALTRE LOCALIZZAZIONI (ESCLUSE SEDI DI IMPRESA) PER DIVISIONE DI ATTIVITA' ECONOMICA

Divisione	31/12/2010				31/12/2015				30/09/2020			
	TS006 TRIESTE		TS006 TRIESTE		TS006 TRIESTE		TS006 TRIESTE		TS006 TRIESTE		TS006 TRIESTE	
	U.L. con sede in PV		U.L. con sede F.PV		U.L. con sede in PV		U.L. con sede F.PV		U.L. con sede in PV		U.L. con sede F.PV	
	Registrate	Attive	Registrate	Attive	Registrate	Attive	Registrate	Attive	Registrate	Attive	Registrate	Attive
E 36 Raccolta, trattamento e fornitura di acqua	0	0	0	0	0	0	0	0	3	3	0	0
E 37 Gestione delle reti fognarie	4	4	0	0	4	4	0	0	6	6	0	0
E 38 Attività di raccolta, trattamento e smaltimento dei rifiuti; recupero dei materiali	9	8	4	4	11	10	3	3	12	11	4	4
E 39 Attività di risanamento e altri servizi di gestione dei rifiuti	2	2	1	1	1	1	2	2	0	0	1	1
F 41 Costruzione di edifici	122	114	30	26	117	103	33	29	125	114	30	28
F 42 Ingegneria civile	1	1	2	1	1	1	3	2	0	0	3	2
F 43 Lavori di costruzione specializzati	149	147	29	29	163	158	35	35	154	150	44	44
G 45 Commercio all'ingrosso e al dettaglio e riparazione di autoveicoli e motocicli	58	48	30	29	43	36	29	28	51	46	31	30
G 46 Commercio all'ingrosso (escluso quello di autoveicoli e di motocicli)	179	160	113	103	135	118	97	89	108	94	92	84
G 47 Commercio al dettaglio (escluso quello di autoveicoli e di motocicli)	739	694	424	415	671	601	410	401	586	530	440	434
H 49 Trasporto terrestre e mediante condotte	20	18	52	52	19	18	49	49	20	19	42	42
H 50 Trasporto marittimo e per vie d'acqua	4	3	1	1	2	2	2	2	1	1	4	4
H 51 Trasporto aereo	0	0	1	1	0	0	1	1	0	0	1	1
H 52 Magazzinaggio e attività di supporto ai trasporti	98	91	97	95	84	73	97	95	85	72	104	102
H 53 Servizi postali e attività di corriere	1	1	29	29	1	1	27	27	0	0	27	27
I 55 Alloggio	51	49	9	9	67	65	13	13	129	123	20	20
I 56 Attività dei servizi di ristorazione	285	272	47	46	330	320	71	69	368	352	100	98
J 58 Attività editoriali	7	7	13	13	10	10	8	8	10	10	9	9
J 59 Attività di produzione cinematografica, di video e di programmi televisivi, di registrazioni musicali e sonore	6	6	6	6	6	6	5	5	8	8	9	9
J 60 Attività di programmazione e trasmissione	3	3	2	2	3	3	1	1	3	3	2	2
J 61 Telecomunicazioni	4	4	3	3	4	4	10	10	3	2	7	7
J 62 Produzione di software, consulenza informatica e attività connesse	20	17	32	32	22	18	38	38	16	14	44	44
J 63 Attività dei servizi d'informazione e altri servizi informatici	31	30	15	14	28	27	17	16	25	23	18	17
K 64 Attività di servizi finanziari (escluse le assicurazioni e i fondi pensione)	13	12	140	140	10	9	109	109	9	8	94	94
K 65 Assicurazioni, riassicurazioni e fondi pensione (escluse assicurazioni sociali obbligatorie)	3	3	12	11	10	10	18	17	11	11	17	17
K 66 Attività ausiliarie dei servizi finanziari e delle attività assicurative	40	40	34	34	41	41	27	27	42	42	31	31
L 68 Attività immobiliari	40	36	25	24	23	23	22	21	31	31	33	32
M 69 Attività legali e contabilità	2	2	10	10	9	9	15	15	11	11	17	17

## ALTRE LOCALIZZAZIONI (ESCLUSE SEDI DI IMPRESA) PER DIVISIONE DI ATTIVITA' ECONOMICA

Divisione	31/12/2010				31/12/2015				30/09/2020			
	TS006 TRIESTE		TS006 TRIESTE		TS006 TRIESTE		TS006 TRIESTE		TS006 TRIESTE		TS006 TRIESTE	
	U.L. con sede in PV		U.L. con sede F.PV		U.L. con sede in PV		U.L. con sede F.PV		U.L. con sede in PV		U.L. con sede F.PV	
	Registrate	Attive	Registrate	Attive	Registrate	Attive	Registrate	Attive	Registrate	Attive	Registrate	Attive
M 70 Attività di direzione aziendale e di consulenza gestionale	33	31	22	22	39	34	23	23	39	34	31	31
M 71 Attività degli studi di architettura e d'ingegneria; collaudi ed analisi tecniche	19	18	20	19	15	14	16	16	12	11	18	18
M 72 Ricerca scientifica e sviluppo	14	14	22	22	15	8	19	19	18	15	27	27
M 73 Pubblicità e ricerche di mercato	8	7	7	7	3	2	12	12	5	5	13	13
M 74 Altre attività professionali, scientifiche e	24	22	6	5	19	17	9	8	14	12	10	9
M 75 Servizi veterinari	0	0	0	0	0	0	0	0	0	0	0	0
N 77 Attività di noleggio e leasing operativo	18	14	10	9	13	9	8	8	17	13	8	8
N 78 Attività di ricerca, selezione, fornitura di	1	1	9	9	1	1	11	11	2	2	11	11
N 79 Attività dei servizi delle agenzie di viaggio, dei tour operator e servizi di prenotazione, e attività connesse	10	10	10	10	9	9	5	5	16	15	6	6
N 80 Servizi di vigilanza e investigazione	6	6	1	1	1	1	3	3	1	1	3	3
N 81 Attività di servizi per edifici e paesaggio	24	22	14	14	21	20	14	14	19	19	18	18
N 82 Attività di supporto per le funzioni d'ufficio e altri servizi di supporto alle imprese	28	28	20	20	31	26	23	23	20	19	27	27
O 84 Amministrazione pubblica e difesa; assicurazione sociale obbligatoria	0	0	0	0	0	0	0	0	0	0	1	1
P 85 Istruzione	14	14	9	9	16	16	13	13	14	13	25	25
Q 86 Assistenza sanitaria	9	9	10	10	13	13	12	12	21	21	15	15
Q 87 Servizi di assistenza sociale residenziale	31	30	7	7	34	34	8	8	47	47	18	18
Q 88 Assistenza sociale non residenziale	22	22	2	2	19	19	4	4	29	29	4	4
R 90 Attività creative, artistiche e di intrattenimento	7	6	7	7	10	9	6	6	8	5	7	7
R 91 Attività di biblioteche, archivi, musei ed altre attività culturali	3	3	2	2	3	3	2	2	3	3	1	1
R 92 Attività riguardanti le lotterie, le scommesse, le case da gioco	6	6	5	5	8	7	5	5	7	6	4	4
R 93 Attività sportive, di intrattenimento e di divertimento	24	23	6	6	21	19	9	9	23	22	9	9
S 94 Attività di organizzazioni associative	0	0	0	0	0	0	0	0	0	0	1	1
S 95 Riparazione di computer e di beni per uso personale e per la casa	26	25	7	7	25	24	6	6	19	18	5	5
S 96 Altre attività di servizi per la persona	58	58	11	10	71	70	20	20	75	73	15	15
X Imprese non classificate	86	43	73	67	50	19	55	42	39	9	37	24
<b>TOTALE</b>	<b>2.553</b>	<b>2.361</b>	<b>1.544</b>	<b>1.502</b>	<b>2.440</b>	<b>2.217</b>	<b>1.552</b>	<b>1.507</b>	<b>2.431</b>	<b>2.228</b>	<b>1.679</b>	<b>1.640</b>

Fonte: Elaborazione Centro Studi e Statistica CCIAA Venezia Giulia su dati Infocamere. StockView

## SEDI DI IMPRESA ARTIGIANE REGISTRATE ED ATTIVE PER SETTORE DI ATTIVITA' ECONOMICA

Settore	31/12/2010		31/12/2015		30/09/2020	
	TS006 TRIESTE		TS006 TRIESTE		TS006 TRIESTE	
	Registrate	Attive	Registrate	Attive	Registrate	Attive
A Agricoltura, silvicoltura, pesca	2	2	3	3	3	3
B Estrazione di minerali da cave e miniere	0	0	0	0	0	0
C Attività manifatturiere	616	616	526	526	460	460
D Fornitura di energia elettrica, gas, vapore, ecc.	0	0	0	0	0	0
E Fornitura di acqua; reti fognarie, ecc.	2	2	4	4	4	4
F Costruzioni	1.758	1.755	1.772	1.770	1.761	1.759
G Commercio all'ingrosso e al dettaglio; riparazione di autoveicoli e motocicli	216	216	208	208	191	191
H Trasporto e magazzinaggio	389	389	345	345	334	333
I Attività dei servizi di alloggio e di ristorazione	88	87	101	101	105	105
J Servizi di informazione e comunicazione	34	34	43	43	48	48
K Attività finanziarie e assicurative	0	0	0	0	0	0
L Attività immobiliari	0	0	0	0	1	1
M Attività professionali, scientifiche e tecniche	69	69	81	81	78	78
N Noleggio, agenzie di viaggio, servizi di supporto alle imprese	132	132	165	164	199	197
O Amministrazione pubblica e difesa; assicurazione sociale, ecc.	0	0	0	0	0	0
P Istruzione	7	7	8	8	5	5
Q Sanità e assistenza sociale	1	1	1	1	1	1
R Attività artistiche, sportive, di intrattenimento e divertimento	15	15	17	17	28	28
S Altre attività di servizi	623	623	633	632	684	682
X Imprese non classificate	1	1	0	0	0	0
<b>TOTALE</b>	<b>3.953</b>	<b>3.949</b>	<b>3.907</b>	<b>3.903</b>	<b>3.902</b>	<b>3.895</b>

Fonte: elaborazione Centro Studi e Statistica CCIAA Venezia Giulia su dati Infocamere. StockView



**COMMERCIO AL DETTAGLIO (escl. autoveicoli e motoveicoli): SEDI DI IMPRESA  
REGISTRATE ED ATTIVE PER CLASSE DI ATTIVITA' ECONOMICA**

Classe di attività		31/12/2010		31/12/2015		30/09/2020	
		TS006 TRIESTE		TS006 TRIESTE		TS006 TRIESTE	
		Registrate	Attive	Registrate	Attive	Registrate	Attive
47		9	2	6	1	6	1
471	<b>COMMERCIO AL DETTAGLIO IN ESERCIZI NON SPECIALIZZATI</b>	1	1	0	0	0	0
4711	Commercio al dettaglio in esercizi non specializzati con prevalenza di prodotti alimentari e bevande	165	136	162	131	158	126
4719	Commercio al dettaglio in altri esercizi non specializzati	66	48	70	55	62	48
472	<b>COMMERCIO AL DETTAGLIO DI PRODOTTI ALIMENTARI, BEVANDE E TABACCO IN ESERCIZI SPECIALIZZATI</b>	1	1	0	0	0	0
4721	Commercio al dettaglio di frutta e verdura in esercizi specializzati	72	70	74	70	64	58
4722	Commercio al dettaglio di carni e di prodotti a base di carne in esercizi specializzati	62	55	56	51	52	47
4723	Commercio al dettaglio di pesci, crostacei e molluschi in esercizi specializzati	38	35	38	35	33	29
4724	Commercio al dettaglio di pane, torte, dolci e confetteria in esercizi specializzati	31	30	34	32	22	18
4725	Commercio al dettaglio di bevande in esercizi specializzati	11	7	11	7	13	11
4726	Commercio al dettaglio di prodotti del tabacco in esercizi specializzati	126	121	112	109	93	91
4729	Commercio al dettaglio di altri prodotti alimentari in esercizi specializzati	23	20	26	22	21	20
473	<b>COMMERCIO AL DETTAGLIO DI CARBURANTE PER AUTOTRAZIONE IN ESERCIZI SPECIALIZZATI</b>	34	29	33	28	30	26
474	<b>COMMERCIO AL DETTAGLIO DI APPARECCHIATURE INFORMATICHE E PER LE TELECOMUNICAZIONI (ICT) IN ESERCIZI SPECIALIZZATI</b>	1	1	0	0	0	0
4741	Commercio al dettaglio di computer, unità periferiche, software e attrezzature per ufficio in esercizi specializzati	26	24	30	25	24	19
4742	Commercio al dettaglio di apparecchiature per le telecomunicazioni e la telefonia in esercizi specializzati	12	12	13	12	18	11
4743	Commercio al dettaglio di apparecchiature audio e video in esercizi specializzati	3	3	1	1	1	1
475	<b>COMMERCIO AL DETTAGLIO DI ALTRI PRODOTTI PER USO DOMESTICO IN ESERCIZI SPECIALIZZATI</b>	4	1	3	0	3	0
4751	Commercio al dettaglio di prodotti tessili in esercizi specializzati	42	37	39	37	29	25
4752	Commercio al dettaglio di ferramenta, vernici, vetro piano e materiali da costruzione in esercizi specializzati	95	90	74	70	64	59
4753	Commercio al dettaglio di tappeti, scendiletto e rivestimenti per pavimenti e pareti (moquette, linoleum) in esercizi specializzati	5	3	6	4	7	6
4754	Commercio al dettaglio di elettrodomestici in esercizi specializzati	2	2	7	7	6	6
4759	Commercio al dettaglio di mobili, di articoli per l'illuminazione e altri articoli per la casa in esercizi specializzati	95	88	81	71	72	62

## COMMERCIO AL DETTAGLIO (escl. autoveicoli e motoveicoli): SEDI DI IMPRESA REGISTRATE ED ATTIVE PER CLASSE DI ATTIVITA' ECONOMICA

Classe di attività		31/12/2010		31/12/2015		30/09/2020	
		TS006 TRIESTE		TS006 TRIESTE		TS006 TRIESTE	
		Registrate	Attive	Registrate	Attive	Registrate	Attive
<b>476</b>	<b>COMMERCIO AL DETTAGLIO DI ARTICOLI CULTURALI E RICREATIVI IN ESERCIZI SPECIALIZZATI</b>	3	3	1	1	0	0
4761	Commercio al dettaglio di libri in esercizi specializzati	13	12	13	10	11	10
4762	Commercio al dettaglio di giornali e articoli di cartoleria in esercizi specializzati	162	157	130	125	99	97
4763	Commercio al dettaglio di registrazioni musicali e video in esercizi specializzati	2	2	3	3	2	2
4764	Commercio al dettaglio di articoli sportivi in esercizi specializzati	47	40	35	31	29	25
4765	Commercio al dettaglio di giochi e giocattoli in esercizi specializzati	14	14	15	12	14	11
<b>477</b>	<b>COMMERCIO AL DETTAGLIO DI ALTRI PRODOTTI IN ESERCIZI SPECIALIZZATI</b>	0	0	0	0	0	0
4771	Commercio al dettaglio di articoli di abbigliamento in esercizi specializzati	369	314	334	280	249	208
4772	Commercio al dettaglio di calzature e articoli in pelle in esercizi specializzati	81	75	70	66	59	52
4773	Commercio al dettaglio di medicinali in esercizi specializzati	63	63	64	61	62	62
4774	Commercio al dettaglio di articoli medicali e ortopedici in esercizi specializzati	6	6	6	6	6	6
4775	Commercio al dettaglio di cosmetici, di articoli di profumeria e di erboristeria in esercizi specializzati	37	35	45	43	30	28
4776	Commercio al dettaglio di fiori, piante, semi, fertilizzanti, animali domestici e alimenti per animali domestici in esercizi specializzati	79	75	84	79	62	54
4777	Commercio al dettaglio di orologi e articoli di gioielleria in esercizi specializzati	78	75	69	65	62	59
4778	Commercio al dettaglio di altri prodotti (esclusi quelli di seconda mano) in esercizi specializzati	128	117	118	109	121	110
4779	Commercio al dettaglio di articoli di seconda mano in negozi	45	44	43	42	41	37
<b>478</b>	<b>COMMERCIO AL DETTAGLIO AMBULANTE</b>	15	13	21	19	15	13
4781	Commercio al dettaglio ambulante di prodotti alimentari e bevande	48	46	43	40	33	31
4782	Commercio al dettaglio ambulante di prodotti tessili, abbigliamento e calzature	125	123	117	116	94	92
4789	Commercio al dettaglio ambulante di altri prodotti	87	87	106	98	97	89
<b>479</b>	<b>COMMERCIO AL DETTAGLIO AL DI FUORI DI NEGOZI, BANCHI E MERCATI</b>	6	6	5	5	2	2
4791	Commercio al dettaglio per corrispondenza o attraverso internet	51	49	56	50	68	63
4799	Altro commercio al dettaglio al di fuori di negozi, banche o mercati	21	18	17	14	17	15
	<b>TOTALE</b>	<b>2.404</b>	<b>2.190</b>	<b>2.271</b>	<b>2.043</b>	<b>1.951</b>	<b>1.730</b>

Nota: i dati (residuali) non nulli nelle classi di attività evidenziate su sfondo grigio si riferiscono a imprese non riclassificate nel dettaglio successivo

Fonte: Elaborazioni Centro Studi e Statistica CCIAA Venezia Giulia su dati Infocamere. StockView

## COMMERCIO AL DETTAGLIO (escl. autoveicoli e motoveicoli): UNITA' LOCALI (NON SEDI) REGISTRATE ED ATTIVE PER CLASSE DI ATTIVITA' ECONOMICA

CLASSE DI ATTIVITA'		31/12/2010		31/12/2015		30/09/2020	
		TS006 TRIESTE		TS006 TRIESTE		TS006 TRIESTE	
		Registrate	Attive	Registrate	Attive	Registrate	Attive
<b>47</b>		5	5	8	8	6	6
<b>471</b>	<b>COMMERCIO AL DETTAGLIO IN ESERCIZI NON SPECIALIZZATI</b>	0	0	0	0	0	0
4711	Commercio al dettaglio in esercizi non specializzati con prevalenza di prodotti alimentari e bevande	161	156	168	131	168	132
4719	Commercio al dettaglio in altri esercizi non specializzati	43	39	37	37	37	37
<b>472</b>	<b>COMMERCIO AL DETTAGLIO DI PRODOTTI ALIMENTARI, BEVANDE E TABACCO IN ESERCIZI SPECIALIZZATI</b>	2	2	1	1	0	0
4721	Commercio al dettaglio di frutta e verdura in esercizi specializzati	20	19	14	13	10	10
4722	Commercio al dettaglio di carni e di prodotti a base di carne in esercizi specializzati	7	7	7	7	5	5
4723	Commercio al dettaglio di pesci, crostacei e molluschi in esercizi specializzati	13	9	8	8	12	12
4724	Commercio al dettaglio di pane, torte, dolci e confetteria in esercizi specializzati	20	20	19	18	18	18
4725	Commercio al dettaglio di bevande in esercizi specializzati	12	9	15	15	12	12
4726	Commercio al dettaglio di prodotti del tabacco in esercizi specializzati	9	9	4	4	5	5
4729	Commercio al dettaglio di altri prodotti alimentari in esercizi specializzati	15	14	20	14	12	11
<b>473</b>	<b>COMMERCIO AL DETTAGLIO DI CARBURANTE PER AUTOTRAZIONE IN ESERCIZI SPECIALIZZATI</b>	6	6	7	7	12	12
<b>474</b>	<b>COMMERCIO AL DETTAGLIO DI APPARECCHIATURE INFORMATICHE E PER LE TELECOMUNICAZIONI (ICT) IN ESERCIZI SPECIALIZZATI</b>	0	0	0	0	0	0
4741	Commercio al dettaglio di computer, unità periferiche, software e attrezzature per ufficio in esercizi specializzati	10	10	4	4	8	8
4742	Commercio al dettaglio di apparecchiature per le telecomunicazioni e la telefonia in esercizi specializzati	17	16	17	16	22	20
4743	Commercio al dettaglio di apparecchiature audio e video in esercizi specializzati	3	3	0	0	0	0
<b>475</b>	<b>COMMERCIO AL DETTAGLIO DI ALTRI PRODOTTI PER USO DOMESTICO IN ESERCIZI SPECIALIZZATI</b>	15	14	6	5	3	2
4751	Commercio al dettaglio di prodotti tessili in esercizi specializzati	20	20	17	17	14	14
4752	Commercio al dettaglio di ferramenta, vernici, vetro piano e materiali da costruzione in esercizi specializzati	50	48	41	40	45	44
4753	Commercio al dettaglio di tappeti, scendiletto e rivestimenti per pavimenti e pareti (moquette, linoleum) in esercizi specializzati	1	1	3	3	3	3
4754	Commercio al dettaglio di elettrodomestici in esercizi specializzati	0	0	4	4	4	4
4759	Commercio al dettaglio di mobili, di articoli per l'illuminazione e altri articoli per la casa in esercizi specializzati	65	62	64	60	64	60

## COMMERCIO AL DETTAGLIO (escl. autoveicoli e motoveicoli): UNITA' LOCALI (NON SEDI) REGISTRATE ED ATTIVE PER CLASSE DI ATTIVITA' ECONOMICA

CLASSE DI ATTIVITA'		31/12/2010		31/12/2015		30/09/2020	
		TS006 TRIESTE		TS006 TRIESTE		TS006 TRIESTE	
		Registrate	Attive	Registrate	Attive	Registrate	Attive
<b>476</b>	<b>COMMERCIO AL DETTAGLIO DI ARTICOLI CULTURALI E RICREATIVI IN ESERCIZI SPECIALIZZATI</b>	1	1	50	51	0	0
4761	Commercio al dettaglio di libri in esercizi specializzati	18	17	14	13	13	13
4762	Commercio al dettaglio di giornali e articoli di cartoleria in esercizi specializzati	18	18	19	18	21	21
4763	Commercio al dettaglio di registrazioni musicali e video in esercizi specializzati	3	3	1	1	1	1
4764	Commercio al dettaglio di articoli sportivi in esercizi specializzati	22	22	16	16	16	16
4765	Commercio al dettaglio di giochi e giocattoli in esercizi specializzati	15	15	11	11	6	6
<b>477</b>	<b>COMMERCIO AL DETTAGLIO DI ALTRI PRODOTTI IN ESERCIZI SPECIALIZZATI</b>	1	1	1	1	1	1
4771	Commercio al dettaglio di articoli di abbigliamento in esercizi specializzati	267	244	254	235	207	195
4772	Commercio al dettaglio di calzature e articoli in pelle in esercizi specializzati	64	61	48	47	47	46
4773	Commercio al dettaglio di medicinali in esercizi specializzati	19	19	19	17	20	20
4774	Commercio al dettaglio di articoli medicali e ortopedici in esercizi specializzati	12	12	11	11	18	18
4775	Commercio al dettaglio di cosmetici, di articoli di profumeria e di erboristeria in esercizi	41	41	38	38	36	36
4776	Commercio al dettaglio di fiori, piante, semi, fertilizzanti, animali domestici e alimenti per animali domestici in esercizi specializzati	22	21	19	18	18	17
4777	Commercio al dettaglio di orologi e articoli di gioielleria in esercizi specializzati	27	27	25	25	21	21
4778	Commercio al dettaglio di altri prodotti (esclusi quelli di seconda mano) in esercizi specializzati	68	68	73	72	69	69
4779	Commercio al dettaglio di articoli di seconda mano in negozi	18	18	14	14	12	11
<b>478</b>	<b>COMMERCIO AL DETTAGLIO AMBULANTE</b>	1	1	2	2	1	1
4781	Commercio al dettaglio ambulante di prodotti alimentari e bevande	9	9	12	12	14	14
4782	Commercio al dettaglio ambulante di prodotti tessili, abbigliamento e calzature	16	16	13	13	7	6
4789	Commercio al dettaglio ambulante di altri prodotti	12	12	10	9	6	5
<b>479</b>	<b>COMMERCIO AL DETTAGLIO AL DI FUORI DI NEGOZI, BANCHI E MERCATI</b>	0	0	0	0	0	0
4791	Commercio al dettaglio per corrispondenza o attraverso internet	9	8	9	9	13	13
4799	Altro commercio al dettaglio al di fuori di negozi, banche o mercati	6	6	8	8	19	19
<b>1.081</b>	<b>1.002 TOTALE</b>	<b>964</b>					

Nota: i dati (residuali) non nulli nelle classi di attività evidenziate su sfondo grigio si riferiscono a imprese non riclassificate nel dettaglio successivo

Fonte: Elaborazioni Centro Studi e Statistica CCAA Venezia Giulia su dati Infocamere. StockView

**COMMERCIO AL DETTAGLIO IN SEDE FISSA PER DIVISIONE E SPECIALIZZAZIONE:  
ESERCIZI ATTIVI E SUPERFICIE DI VENDITA**

		31/12/2010		31/12/2015		30/06/2020	
		TS006 - TRIESTE		TS006 - TRIESTE		TS006 - TRIESTE	
Divisione	Specializzazione	Esercizi	mq vendita	Esercizi	mq vendita	Esercizi	mq vendita
Non specificato	Non specificato	652	22.287	686	18.867	693	17.715
Esercizi non specializzati	Non specificato	3	0	3	0	3	0
	Commercio al dettaglio in esercizi non specializzati con prevalenza di prodotti alimentari e bevande	258	60.951	246	58.180	234	61.937
	Commercio al dettaglio in altri esercizi non specializzati	78	15.553	75	23.986	71	27.396
Prodotti alimentari, bevande e tabacco in esercizi specializzati	Prodotti alimentari, bevande e tabacco in esercizi specializzati	1	31	1	0	0	0
	Frutta e verdura	80	2.582	77	2.478	65	1.965
	Carni e di prodotti a base di carne	61	1.468	56	1.804	49	1.466
	Pesci, crostacei e molluschi	43	1.220	43	1.329	38	1.373
	Pane, torte, dolci e confetteria	49	1.218	48	1.265	34	1.125
	Bevande	16	875	23	751	24	968
	Prodotti del tabacco	123	1.385	111	1.472	93	1.346
	Altri prodotti alimentari in esercizi specializzati	33	1.404	34	1.267	27	826
Carburante per autotrazione in esercizi specializzati	Carburante per autotrazione in esercizi specializzati	33	573	34	490	36	534
Carburante per autotrazione in esercizi specializzati	Apparecchiature informatiche e per le telecomunicazioni in esercizi specializzati	1	24	0	0	0	0
	Computer, unità periferiche, software e attrezzature per ufficio	31	1.165	27	1.123	24	1.171
	Apparecchiature per telecomunicazioni e la telefonia	21	1.084	20	1.033	23	891
	Apparecchiature audio e video	3	175	1	65	1	0

**COMMERCIO AL DETTAGLIO IN SEDE FISSA PER DIVISIONE E SPECIALIZZAZIONE:  
ESERCIZI ATTIVI E SUPERFICIE DI VENDITA**

Divisione	Specializzazione	31/12/2010		31/12/2015		30/06/2020	
		TS006 - TRIESTE		TS006 - TRIESTE		TS006 - TRIESTE	
		Esercizi	mq vendita	Esercizi	mq vendita	Esercizi	mq vendita
Altri prodotti per uso domestico in esercizi specializzati	Altri prodotti per uso domestico in esercizi specializzati	2	380	1	0	0	0
	Prodotti tessili	46	3.715	44	3.819	34	3.399
	Ferramenta, vernici, vetro piano e materiali da costruzione	110	6.493	85	5.190	77	12.716
	Tappeti, scendiletto e rivestimenti per pavimenti e pareti (moquette, linoleum)	3	162	5	327	8	647
	Elettrodomestici	2	218	8	1.906	8	541
	Mobili, articoli per l'illuminazione e altri articoli per la casa	108	16.353	91	15.596	91	17.254
Articoli culturali e ricreativi in esercizi specializzati	Articoli culturali e ricreativi in esercizi specializzati	4	255	1	70	0	0
	Libri	25	3.278	18	2.769	18	2.487
	Giornali e articoli di cartoleria	169	3.649	133	4.000	106	3.298
	Registrazioni musicali e video	4	418	3	419	3	170
	Articoli sportivi	55	4.255	39	3.139	39	4.833
	Giochi e giocattoli	23	2.724	19	1.831	15	1.403
Altri prodotti in esercizi specializzati	Altri prodotti in esercizi specializzati	1	180	1	180	1	180
	Articoli di abbigliamento	512	56.780	459	45.331	366	39.314
	Calzature e articoli in pelle	120	9.279	102	8.395	89	8.725
	Medicinali	64	2.063	67	2.798	68	3.531
	Articoli medicali e ortopedici	19	957	17	865	19	1.010
	Cosmetici, articoli di profumeria e di erboristeria	73	5.795	79	6.060	63	5.973
	Fiori, piante, semi, fertilizzanti, animali domestici e alimenti per animali domestici	88	4.018	90	5.302	67	5.036
	Orologi e articoli di gioielleria	93	2.780	80	2.517	73	2.127
	Altri prodotti (esclusi quelli di seconda mano)	168	8.539	164	9.843	166	11.279
	Articoli di seconda mano	47	2.131	44	2.206	41	1.973
<b>TOTALE</b>		<b>3.222</b>	<b>246.417</b>	<b>3.035</b>	<b>236.673</b>	<b>2.767</b>	<b>244.609</b>

Fonte: elaborazione Centro Studi CCIAA Venezia Giulia su dati Infocamere. TradeView

**COMMERCIO AL DETTAGLIO IN SEDE FISSA PER DIVISIONE: SEDI/UNITA' LOCALI ATTIVE E SUPERFICIE DI VENDITA**

Divisione	31/12/2010				31/12/2015				30/06/2020			
	TS006 - TRIESTE		TS006 - TRIESTE		TS006 - TRIESTE		TS006 - TRIESTE		TS006 - TRIESTE		TS006 - TRIESTE	
	Sede		Unità locale		Sede		Unità locale		Sede		Unità locale	
	Esercizi	mq vendita	Esercizi	mq vendita	Esercizi	mq vendita	Esercizi	mq vendita	Esercizi	mq vendita	Esercizi	mq vendita
Non specificato	584	19.334	68	2.953	602	16.421	84	2.446	597	13.763	96	3.952
Esercizi non specializzati	175	13.426	164	63.078	178	16.181	146	65.985	162	16.167	146	73.166
Prodotti alimentari, bevande e tabacco in esercizi specializzati	333	7.362	73	2.821	328	7.812	65	2.554	271	6.739	59	2.330
Carburante per autotrazione in esercizi specializzati	27	516	6	57	27	476	7	14	25	427	11	107
Apparecchiature informatiche e per le telecomunicazioni in esercizi specializzati	35	1.217	21	1.231	34	1.486	14	735	27	1.098	21	964
Altri prodotti per uso domestico in esercizi specializzati	213	17.087	58	10.234	180	15.245	54	11.593	154	14.497	64	20.060
Articoli culturali e ricreativi in esercizi specializzati	224	7.530	56	7.049	174	6.994	39	5.234	141	5.866	40	6.325
Altri prodotti in esercizi specializzati	778	34.094	407	58.428	725	33.515	378	49.982	597	32.093	356	47.055
<b>TOTALE</b>	<b>2.369</b>	<b>100.566</b>	<b>853</b>	<b>145.851</b>	<b>2.248</b>	<b>98.130</b>	<b>787</b>	<b>138.543</b>	<b>1.974</b>	<b>90.650</b>	<b>793</b>	<b>153.959</b>

Fonte: Elaborazioni Centro Studi CCIAA Venezia Giulia su dati Infocamere. TradeView

**COMMERCIO AL DETTAGLIO IN SEDE FISSA: ESERCIZI ATTIVI E SUPERFICIE DI VENDITA  
PER CLASSE DI SUPERFICIE**

	31/12/2010		31/12/2015		30/06/2020	
	TS006 - TRIESTE		TS006 - TRIESTE		TS006 - TRIESTE	
<b>Classe superficie</b>	<b>Esercizi</b>	<b>mq vendita</b>	<b>Esercizi</b>	<b>mq vendita</b>	<b>Esercizi</b>	<b>mq vendita</b>
Non specificato	461	0	408	0	393	0
1-50	1.696	40.688	1.598	36.647	1.430	32.210
51-150	735	61.739	707	60.111	612	52.653
151-250	173	33.056	163	31.051	158	30.500
251-400	96	32.120	89	29.880	95	31.683
401-1500	50	42.889	59	50.520	65	55.913
1501-2500	4	7.219	6	10.997	7	12.577
2501-5000	5	17.705	4	12.192	5	16.592
OLTRE 5000	2	11.001	1	5.275	2	12.481
<b>TOTALE</b>	<b>3.222</b>	<b>246.417</b>	<b>3.035</b>	<b>236.673</b>	<b>2.767</b>	<b>244.609</b>

Fonte: elaborazioni Centro Studi e Statistica CCIAA Venezia Giulia su da Infocamere. TradeView



### CATEGORIA TURISTICA DEI COMUNI, 1/1/2019

PROVINCIA	COMUNE	POPOLAZIONE 1/1/2019	SUPERFICIE 1/1/2019	COD_CAT	CATEGORIA TURISTICA	INDICE D (QUINTILI)	INDICE P (QUINTILI)	INDICE T (QUINTILI)	INDICE DI SINTESI (QUINTILI)
TRIESTE	Duino Aurisina	8.471	45,31	G	Comuni a vocazione marittima e con vocazione culturale, storica, artistica e paesaggistica	D5	P4	T5	S5
	Monrupino	865	12,61	C	Comuni con vocazione marittima	D5	P3	T2	S3
	Muggia	13.062	13,85	C	Comuni con vocazione marittima	D5	P4	T2	S4
	San Dorligo della Valle	5.760	24,22	C	Comuni con vocazione marittima	D4	P5	T4	S4
	Sgonico	2.068	31,40	B	Comuni a vocazione culturale, storica, artistica e paesaggistica	D3	P4	T4	S3
	<b>Trieste</b>	<b>204.267</b>	<b>85,10</b>	<b>G</b>	<b>Comuni a vocazione marittima e con vocazione culturale, storica, artistica e paesaggistica</b>	<b>D5</b>	<b>P5</b>	<b>T4</b>	<b>S5</b>

Fonte : <https://www.istat.it/it/archivio/247191>

## CAPACITA' RICETTIVA, 2010-2019 : TRIESTE

Categoria	Esercizi			Letti			Camere			Bagni		
	2010	2015	2019	2010	2015	2019	2010	2015	2019	2010	2015	2019
<b>Totale Alberghiere</b>	<b>51</b>	<b>46</b>	<b>49</b>	<b>2.989</b>	<b>3.048</b>	<b>3.532</b>	<b>1.484</b>	<b>1.520</b>	<b>1.734</b>	<b>1.426</b>	<b>1.482</b>	<b>1.708</b>
1 Stella	13	10	9	317	243	237	154	128	114	115	113	99
2 Stelle	8	4	4	246	149	149	115	72	72	108	61	63
3 Stelle	16	17	18	985	1.120	1.131	470	547	575	472	553	582
4 Stelle	11	10	13	1.328	1.374	1.853	684	686	886	670	668	877
5 Stelle	1	1	1	66	66	66	33	33	33	33	33	33
Residenze Turistico Alberghiere	2	4	4	47	96	96	28	54	54	28	54	54
<b>Totale Complementari</b>	<b>135</b>	<b>298</b>	<b>723</b>	<b>2.781</b>	<b>4.638</b>	<b>7.103</b>						
Alloggi Agrituristici e Country-House	2	2	2	22	22	22						
Alloggi in affitto gestiti in forma imprenditoriale	56	158	541	1.074	2.107	4.667						
Altri esercizi complementari	2	2	2	127	127	127						
Bed & Breakfast	65	124	164	312	642	788						
Campeggi e Villaggi turistici	2	2	2	860	1.060	756						
Case per ferie	8	10	12	386	680	743						

Fonte: ISTAT. [dati.istat.it](http://dati.istat.it) (sezione Servizi)

## AZIENDE AGRITURISTICHE PER TIPO DI AUTORIZZAZIONE

Tipo di autorizzazione	TS006 - TRIESTE	
	2015	2018
ALLOGGIO	3	3
RISTORAZIONE	9	9
DEGUSTAZIONE	0	0
ALTRE ATTIVITA'	1	1
TOTALE	10	10

Nota: un'azienda può essere autorizzata a svolgere più tipologie di servizio

Fonte: ISTAT. [dati.istat.it](http://dati.istat.it) (sezione Servizi)

# NOTE METODOLOGICHE

## ASSETTO DEMOGRAFICO

I dati sulla popolazione residente derivano dalla rilevazione dell'ISTAT presso gli *Uffici di Anagrafe* dei Comuni italiani.

La *popolazione residente* è costituita dalle persone, di cittadinanza *italiana e straniera*, aventi dimora abituale nel territorio nazionale anche se temporaneamente assenti. Ogni persona avente dimora abituale in Italia deve iscriversi, per obbligo di legge, nell'anagrafe del *Comune* nel quale ha posto tale dimora. In seguito ad ogni censimento della popolazione viene determinata la *popolazione legale* alla quale viene poi aggiunto il movimento anagrafico dei periodi successivi, calcolato alla fine di ciascun anno solare, per ottenere la popolazione residente in ciascun comune al 31 dicembre di ogni anno.

La popolazione straniera residente risulta dalla rilevazione che l'ISTAT esegue presso i Comuni italiani. Le informazioni riguardano:

- la *popolazione straniera residente*, costituita dalle persone di cittadinanza non italiana aventi dimora abituale in Italia; viene calcolata, per ciascun comune, al 31 dicembre di ogni anno successivo al censimento della popolazione, sommando alla popolazione straniera censita come residente nel comune il movimento anagrafico registrato nel corso di ciascun anno solare. Il movimento comprende anche le cancellazioni *per acquisizione di cittadinanza italiana*, riguardanti individui cancellati dalle liste dei residenti di cittadinanza straniera e registrati in quelle della popolazione italiana residente.

In rari casi le riclassificazioni dei residente secondo criteri diversi portano a risultati non coincidenti per poche unità.

I dati pubblicati consentono il calcolo di una batteria di indicatori demografici:

**Dipendenza anziani (indice di):** rapporto tra popolazione di 65 anni e più e popolazione in età attiva (15-64 anni), moltiplicato per 100.

**Dipendenza strutturale (indice di):** rapporto tra popolazione in età non attiva (0-14 anni e 65 anni e più) e popolazione in età attiva (15-64 anni), moltiplicato per 100.

**Età media:** età media della popolazione detenuta a una certa data espressa in anni e decimi di anno; da non confondere con il concetto di *vita media* o *speranza di vita alla nascita* (numero medio di anni che restano da vivere a un neonato).

**Vecchiaia (indice di):** rapporto tra popolazione di 65 anni e più e popolazione di età 0-14 anni, moltiplicato per 100.

(Fonte: <http://demo.istat.it/altridati/indicatori/index.html>)

## DEMOGRAFIA DELLE IMPRESE

Le tavole presentate in questa sezione sono tratte principalmente dal *database StockView* di *Infocamere*.

Per quanto riguarda le *sedi di impresa* sono stati estratti, al fine di garantire uniformità nelle classificazioni, i dati al 31/12/2010, al 31/12/2015 e al 30/9/2020 (epoca più recente disponibile al momento della compilazione). La classificazione è la ATECO 2007 (vedi <https://www.istat.it/it/archivio/17888>)

Vengono forniti, in particolare:

a) il numero (*stock*) delle imprese *registrate* presso il *Registro delle Imprese* alla fine del periodo di riferimento, cioè le imprese presenti in archivio e non cessate indipendentemente dallo stato di attività assunto;

b) il numero (*stock*) delle imprese *attive*, pari alle registrate meno le imprese che non risultino esercitare un'attività (perché non ancora iniziata o perché sospesa) o che abbiano in corso procedure concorsuali. Un'impresa registrata può risultare *sospesa* quando interrompe l'attività per un lungo periodo o per provvedimenti dell'autorità amministrativa (sanitaria, di *Pubblica Sicurezza*, di polizia locale) o giudiziaria; sono escluse invece le sospensioni di attività di breve periodo e quelle concernenti attività stagionali.

I dati vengono presentati con due livelli di dettaglio: per *settore* e per *divisione* di attività economica. In *StockView* vengono prese in considerazione solo le attività associate al codice attività *primario* o, se presente, a quello *prevalente* d'impresa.

Riguardo alla classificazione per settori di attività si sottolinea che le *Camere di Commercio* adottano prassi diverse: alcune, *Venezia Giulia* inclusa, attribuiscono alle imprese la classificazione dell'attività economica svolta solo dopo la presentazione della *dichiarazione di inizio attività*; altre dopo un certo periodo di tempo dall'iscrizione procedono ad accertamenti d'ufficio o classificano l'impresa in base agli elementi disponibili (oggetto sociale) segnalando la mancata presentazione della *dichiarazione di inizio attività*.

Il tessuto imprenditoriale di un territorio comprende, oltre alle *sedi di impresa*, anche ulteriori *localizzazioni* o *unità locali* (U.L.), quali filiali, succursali, ecc., la cui sede d'impresa di riferimento può essere situata nella stessa provincia (PV) o fuori provincia (F.PV.).

Tali dati, estratti anche in questo caso sia per *settore* che per *divisione* di attività economica, risultano particolarmente interessanti per l'analisi delle imprese plurilocalizzate (istituti bancari, grande distribuzione) e per misurare il grado di dipendenza dell'economia locale da centri decisionali esterni.

## ARTIGIANATO

I dati riguardanti le imprese *artigiane* si riferiscono alle posizioni iscritte all'*Albo Artigiani*; le imprese plurilocalizzate (cioè presenti su più province) sono considerate solo nella provincia che ha deliberato l'iscrizione all'*Albo Artigiani*.

Si identificano come sedi di imprese artigiane quelle localizzazioni (sedi di impresa o unità locali) alle quali sono associati i dati di iscrizione all'*Albo Artigiani*.

Ai fini del *Registro delle Imprese* l'impresa *artigiana* si definisce, in modo formale, come l'impresa iscritta nell'apposito *Albo Provinciale* previsto dall'art. 5 della legge 8 agosto 1985, n. 443: si sottolinea che tale legge dà una definizione diversa e più ampia di quella prevista dal codice civile che colloca l'impresa artigiana nell'ambito della piccola impresa.

Per le imprese artigiane vale quanto già riportato a proposito della generalità delle imprese. Si sottolinea che, pur essendo le imprese artigiane un sottoinsieme del complesso delle imprese, i dati qui riportati fanno riferimento ai movimenti nell'*Albo Artigiani*, un registro distinto dal *Registro delle Imprese*. Possono dunque essere rilevate discrepanze, dovute anche alla diversa tempistica di registrazione degli eventi, tra flussi nel complesso delle imprese e flussi nel complesso delle imprese artigiane; **l'iscrizione e la cessazione, in questo contesto, fanno riferimento solo alla qualità artigiana di un'impresa.**

L'aggregazione dei dati comunali per le imprese artigiane differisce, per poche unità, rispetto ai totali provinciali per la presenza di alcune sedi non riclassificate per comune.

In considerazione dei caratteri sia dimensionali che di localizzazione delle imprese artigiane i dati vengono presentati solo per le *sedi* di impresa e *non per le altre U.L.* il cui numero è molto limitato.

## COMMERCIO INTERNO

Il commercio al dettaglio, per la sua particolare articolazione, necessita di un grado di analisi che vada oltre la classificazione per settore e divisione di attività. Vengono a tal fine presentati i dati della divisione ATECO G47 anche per *classe* di attività economica relativi rispettivamente alle *sedi* e alle *altre U.L.*

Ulteriori tavole sono invece tratte dal *database TradeView* e riguardano solo il *commercio al dettaglio in sede fissa*, dunque con esclusione di altre forme di vendita (commercio ambulante, per corrispondenza, vendite a domicilio, per mezzo di distributori automatici, ecc.).

Questo *database* è fondato sui dati dell'*Osservatorio del Commercio* stabilito dal *D.Lgs. 114/98* e la cui alimentazione è resa possibile grazie al caricamento dei dati (desunti dalla modulistica COM) da parte degli *Uffici del Registro delle Imprese*. Vengono prese in considerazione tutte le imprese non cessate né con procedure concorsuali aperte e, di esse, tutte le localizzazioni *attive, siano esse sedi legali oppure semplici unità locali*, che abbiano almeno uno dei seguenti requisiti: a) *codice ATECO* dell'attività *prevalente* svolta presso la localizzazione compreso tra quelli che classificano il commercio al dettaglio in sede fissa; b) *codice ATECO* dell'attività *secondaria* svolta presso la localizzazione compreso tra quelli che classificano il commercio al dettaglio in sede fissa (ove la riclassificazione avviene per specializzazione, tali unità sono ricomprese nella categoria *N.S. – Non Specializzate*). Ne consegue che i dati ivi presentati non possono collimare con quelli tratti da *Stockview*.

## TURISMO

I comuni italiani sono stati caratterizzati e ordinati in base ad alcuni indici. Il complesso dei comuni è stato successivamente suddiviso in cinque gruppi (quintili) secondo la tavola seguente.

### QUINTILI DEGLI INDICI DI DENSITA' TURISTICA DI APPARTENENZA, 1/1/2019

<b>INDICE D (QUINTILI)</b>	Indice sintetico di intensità e caratteristiche dell'offerta (quintili)	D1=Molto bassa (1° quintile), D2=Bassa (2° quintile), D3=Media (3° quintile), D4=Alta (4° quintile), D5=Molto alta (5° quintile)
<b>INDICE P (QUINTILI)</b>	Indice sintetico di intensità e caratteristiche della domanda turistica (quintili)	P1=Molto bassa (1° quintile), P2=Bassa (2° quintile), P3=Media (3° quintile), P4=Alta (4° quintile), P5=Molto alta (5° quintile)
<b>INDICE T (QUINTILI)</b>	Indice sintetico di attività economiche connesse al turismo (quintili)	T1=Molto bassa (1° quintile), T2=Bassa (2° quintile), T3=Media (3° quintile), T4=Alta (4° quintile), T5=Molto alta (5° quintile)
<b>SINTESI (QUINTILI)</b>	Sintesi degli indici D, P e T (quintili)	S1=Molto bassa (1° quintile), S2=Bassa (2° quintile), S3=Media (3° quintile), S4=Alta (4° quintile), S5=Molto alta (5° quintile)

Fonte : <https://www.istat.it/it/archivio/247191>

Per quanto riguarda il settore turistico dati comunali sono disponibili da fonte ISTAT solo per quanto riguarda le strutture ricettive. I dati concernenti il movimento turistico, ovvero gli arrivi e le presenze, non sono disponibili – per ragioni di *privacy* – per tutti i comuni in forma disaggregata.

Le strutture ricettive turistiche (o *Esercizi ricettivi*) sono quelle che forniscono alloggio con pernottamento (con eccezioni nel caso degli agriturismi) ai turisti.

La distinzione principale è tra *Esercizi alberghieri* ed *Esercizi complementari*.



La categoria degli *esercizi alberghieri* include gli alberghi, i villaggi albergo, le residenze turistico-alberghiere, le pensioni, i *residence*, i *motel*, le residenze d'epoca, gli alberghi *meubl * o *garni*, le dimore storiche, i centri benessere (*beauty farm*) e tutte le altre tipologie di alloggio che in base alle normative regionali sono assimilabili agli alberghi.

Si definiscono *Alberghi* gli esercizi ricettivi aperti al pubblico, a gestione unitaria, che forniscono alloggio, eventualmente vitto ed altri servizi accessori, in camere ubicate in uno o pi  stabili o in parti di stabili. Le *Residenze turistico-alberghiere* sono invece esercizi ricettivi alberghieri, aperti al pubblico, a gestione unitaria, che forniscono alloggio e servizi accessori in unit  abitative arredate costituite da uno o pi  locali, dotate di servizio autonomo di cucina.

Gli esercizi alberghieri, in base a parametri strutturali e funzionali, sono classificati da una a cinque stelle:

- cinque stelle lusso: alberghi di lusso in possesso di standard di classe internazionale;
- cinque stelle: alberghi di lusso;
- quattro stelle: alberghi di prima categoria;
- tre stelle: alberghi di seconda categoria e pensioni di prima categoria;
- due stelle: alberghi di terza categoria e pensioni di seconda categoria;
- una stella: alberghi di quarta categoria e pensioni di terza categoria.

(il riferimento alle “categorie” risale al sistema di classificazione adottato in precedenza).

Requisiti minimi degli alberghi ai fini della classificazione sono: capacit  ricettiva non inferiore a sette stanze; almeno un servizio igienico ogni dieci posti letto; un lavabo con acqua corrente calda e fredda per ogni camera; un locale ad uso comune; impianti tecnologici e numero di addetti adeguati e qualificati al funzionamento della struttura.

Nel Friuli Venezia Giulia il processo di classificazione alberghiera parte dal gestore dell'esercizio alberghiero che presenta al servizio provinciale competente in materia di turismo e al comune di appartenenza una dichiarazione di autoclassifica debitamente compilata, contenente l'indicazione della denominazione dell'esercizio, degli elementi necessari per la classifica, del livello di classifica, della tipologia da assegnare all'esercizio. La dichiarazione viene valutata dall'organismo competente che confermer  in seguito il numero di stelle assegnato alla struttura; la classificazione ha validit  per cinque anni. La classificazione delle strutture si basa su criteri sia quantitativi che qualitativi. Se nella valutazione di alcuni servizi   importante il numero (per esempio le camere con bagno, le cassette di sicurezza, le camere con aria condizionata, ecc.), in altri casi (cucina, arredi, tranquillit  degli ambienti, piscina, centro benessere, cure termali) non si pu  prescindere dalla qualit . Per le disposizioni relative al settore in regione, in particolare per i

requisiti richiesti ai fini della classificazione degli esercizi ricettivi si rinvia alla *Legge regionale* 16 gennaio 2002, n. 2 *Disciplina organica del turismo* e successive modifiche.

La categoria degli *esercizi complementari* comprende:

- *Alloggi in affitto* (gestiti in forma imprenditoriale). Case e appartamenti per vacanze, esercizi di affittacamere, attività ricettive in esercizi di ristorazione, unità abitative ammobiliate per uso turistico, *residence* e locande. Tali strutture collettive si contraddistinguono per essere gestite da un'amministrazione unica commerciale e date in affitto per uso turistico.
- *Alloggi privati in affitto*. Forme di alloggio date in affitto da privati a privati o ad agenzie professionali, su base temporanea, come alloggio turistico. Sono caratterizzate da una **gestione non imprenditoriale** (non sono quindi normalmente rilevate nelle statistiche del *Registro delle Imprese*) e non sono disciplinate dalle normative riguardanti gli esercizi ricettivi collettivi (alberghieri e complementari). In particolare tale tipologia include i *Bed & breakfast* (cfr. voce seguente) e gli *Altri alloggi privati*. È da precisare, comunque, che al momento le informazioni sugli alloggi privati in affitto, per quanto riguarda gli *Altri alloggi privati* non sono da considerarsi esaustive e quindi non vengono diffuse poiché non tutti gli enti periferici del turismo si sono attivati per rilevare i relativi dati in maniera sistematica e per la difficoltà oggettiva nell'indagare su tale tipologia di alloggio.
- *Bed & breakfast*. Strutture ricettive che offrono un servizio di alloggio e prima colazione per un numero limitato di camere e/o di posti letto. Tali strutture rientrano nelle forme di alloggio date in affitto da privati a privati o ad agenzie professionali, su base temporanea, come alloggio turistico. Esse sono caratterizzate da una **gestione non imprenditoriale** e non sono disciplinate dalle normative riguardanti gli esercizi ricettivi collettivi (alberghieri e complementari).
- *Campeggi*. Esercizi ricettivi aperti al pubblico, a gestione unitaria, attrezzati su aree recintate per la sosta ed il soggiorno di turisti provvisti, di norma, di tende o di altri mezzi autonomi di pernottamento. Sono contrassegnati dalle leggi regionali da una a quattro stelle in rapporto al servizio offerto, alla loro ubicazione ed alla presenza di attrezzature ricreative, culturali e sportive.
- *Case e appartamenti per vacanze*. Immobili arredati gestiti in forma imprenditoriale per l'affitto ai turisti, senza offerta di servizi centralizzati, nel corso di una o più stagioni, con contratti aventi validità non superiore ai tre mesi consecutivi.
- *Case per ferie*. Strutture ricettive attrezzate per il soggiorno di persone o gruppi e gestite, al di fuori di normali canali commerciali, da enti pubblici, associazioni o enti religiosi operanti senza fine di lucro per il conseguimento di finalità sociali, culturali, assistenziali, religiose, o sportive,

nonché da enti o aziende per il soggiorno dei propri dipendenti e dei loro familiari. Tale categoria in base alle normative regionali include i centri di vacanza per minori, le colonie, i pensionati universitari, le case della gioventù, le foresterie, le case per esercizi spirituali, le case religiose di ospitalità, i centri vacanze per ragazzi, i centri sociali.

- *Esercizi di affittacamere*. Strutture composte da non più di sei camere ubicate in non più di due appartamenti ammobiliati in uno stesso stabile nei quali sono forniti alloggi ed eventualmente servizi complementari. Le Regioni individuano con legge i requisiti minimi necessari all'esercizio dell'attività di affittacamere.
- *Ostelli della gioventù*. Strutture ricettive attrezzate per il soggiorno ed il pernottamento dei giovani.
- *Villaggi turistici*. Esercizi ricettivi aperti al pubblico, a gestione unitaria, attrezzati su aree recintate per la sosta ed il soggiorno in allestimenti minimi, di turisti sprovvisti, di norma, di mezzi autonomi di pernottamento. Sono contrassegnati con quattro, tre o due stelle in rapporto al servizio offerto, alla loro ubicazione ed alla presenza di attrezzature ricreative, culturali e sportive. Vengono contrassegnate con una stella le mini-aree di sosta che hanno un minimo di dieci ed un massimo di trenta piazzole e svolgono la propria attività integrata anche con altre attività extra-turistiche al supporto del turismo campeggistico itinerante, rurale ed escursionistico.

Un'ultima categoria di esercizi complementari è quella degli *alloggi agrituristici*, definiti come locali, situati in fabbricati rurali, nei quali viene dato alloggio a turisti da imprenditori agricoli singoli o associati. In questa categoria rientrano anche le *country house* (residenze di campagna) e tutti i tipi di alloggi, previsti dalle leggi regionali, che rientrano nel "turismo rurale". Nell'ambito dell'agriturismo, si utilizzano le seguenti definizioni:

- *Agricampeggio*: alloggio svolto all'aperto mediante l'utilizzo di apposite piazzole di sosta.
- *Alloggio in abitazioni indipendenti*: ospitalità svolta in unità abitative indipendenti, comprendenti sia appartamenti distinti di un medesimo fabbricato sia interi fabbricati adibiti al soggiorno degli ospiti.
- *Alloggio in abitazioni non indipendenti*: ospitalità svolta in locali situati in porzioni di fabbricato adibiti all'alloggiamento o soggiorno o pernottamento degli ospiti.
- *Alloggio in spazi aperti*: ospitalità svolta in aree per l'agricampeggio situate in spazi aperti e autorizzate al posizionamento di una tenda o alla sosta di un *camper* o di una *roulotte* in appositi spiazzi attrezzati (piazzole di sosta).
- *Attività varie*: comprendono tutte quelle attività non incluse nelle voci equitazione, escursionismo, osservazioni naturalistiche, *trekking*, *mountain bike*, corsi e *sport*; comprendono

in particolare: partecipazione ai lavori agricoli dell'azienda, attività ricreative, giochi per bambini, piscina, utilizzo di sale riunioni organizzate per convegni o altro, manifestazioni folkloristiche, ecc..

- *Azienda autorizzata alla degustazione*: azienda agricola che svolge attività autorizzata di degustazione o assaggio di prodotti agricoli ed agroalimentari, eventualmente anche in concomitanza allo svolgimento della ristorazione, degustazione ed altre attività agrituristiche. La degustazione comprende la somministrazione di prodotti che non hanno subito per tale scopo operazioni di particolare manipolazione e cottura. In particolare si intendono i prodotti agricoli e zootecnici direttamente utilizzabili senza bisogno di alcuna trasformazione (ad es. latte e frutta) e quei prodotti che necessitano di una prima trasformazione (ad es. olio, vino, formaggi). Qualora tali prodotti siano posti in assaggio con le caratteristiche di un pasto o spuntino, si configura un'attività di ristorazione e non di degustazione.
- *Azienda autorizzata alla ristorazione*: azienda agricola autorizzata alla ristorazione o somministrazione di cibi e bevande, eventualmente anche in concomitanza allo svolgimento della ristorazione, degustazione e altre attività agrituristiche. Va compresa entro tale raggruppamento anche la somministrazione di spuntini e di prodotti posti in assaggio e degustazione con le caratteristiche di un pasto, ovvero, di alimenti e bevande che non comportano una semplice degustazione, ma che si configurano come un pasto, sia pure di ridotta entità. Data l'eterogeneità delle normative regionali è stata prevista la possibilità di quantificare l'attività di ristorazione attraverso tre modalità alternative: posti a sedere autorizzati, coperti giornalieri autorizzati, pasti autorizzati all'anno.
- *Azienda autorizzata alle altre attività agrituristiche*: azienda agricola autorizzata all'esercizio di altre attività agrituristiche comprendenti: equitazione, escursioni, osservazioni naturalistiche, *trekking*, *mountain bike*, corsi vari, attività sportive e attività varie (cfr. relativa voce).
- *Azienda autorizzata all'alloggio*: azienda agricola autorizzata ad esercitare l'attività di ospitalità, compreso l'*agricampeggio* eventualmente anche in concomitanza allo svolgimento della ristorazione, degustazione e altre attività agrituristiche.
- *Azienda con mezza pensione*: azienda che, oltre a fornire alloggio in spazi chiusi e/o aperti, somministra anche un pasto giornaliero.
- *Azienda con pernottamento e prima colazione*: azienda che, oltre a fornire alloggio in spazi chiusi e/o aperti, somministra anche la prima colazione.
- *Azienda con sola degustazione*: azienda che fornisce esclusivamente servizio di degustazione o assaggio di prodotti agricoli che non si configura come attività di ristorazione.

- *Azienda con sola ristorazione*: azienda che fornisce esclusivamente servizio di ristorazione, compresa la somministrazione di spuntini e di prodotti posti in assaggio o degustazione con le caratteristiche di un pasto.
- *Azienda con solo alloggio*: azienda che fornisce esclusivamente alloggio in camere e/o unità abitative indipendenti e/o in piazzole di sosta senza esercitare né ristorazione né degustazione né altre attività agrituristiche. Pertanto, va inclusa in questa categoria l'azienda presso la quale non è possibile consumare pasti o degustare prodotti agricoli, bensì solo ricevere alloggio.
- *Azienda con solo pernottamento*: azienda che offre esclusivamente alloggio in spazi chiusi e/o aperti.

In Italia l'agriturismo è disciplinato dalla legge quadro n. 730 del 5 dicembre 1985, che lo definisce all'art. 2 quale attività di "ricezione ed ospitalità esercitate dagli imprenditori agricoli, di cui all'art. 2135 del *Codice Civile*, singoli od associati, e da loro familiari di cui all'art. 230 *bis* del *Codice Civile*, attraverso l'utilizzazione della propria azienda, in rapporto di *connessione e complementarietà* rispetto alle attività di coltivazione del fondo, silvicoltura, allevamento del bestiame, che devono comunque rimanere principali". L'attività principale deve dunque essere di carattere *agricolo* (coltivazione del fondo, silvicoltura, allevamento del bestiame, pesca e piscicoltura). L'attività agrituristica è poi stata ulteriormente definita e caratterizzata nelle legislazioni regionali - per il Friuli Venezia Giulia è attualmente in vigore la legge regionale 22 luglio 1996 n. 25 e successive modificazioni - e può consistere di diverse tipologie di servizio offerto: servizi di alloggio, ristorazione, degustazione, ecc.. In quanto attività *connesse* e non principali, le attività agrituristiche non sono evidenziabili tra i dati del *Registro delle Imprese (StockView)*; tuttavia presso tale *Ufficio* è istituito un *Elenco provinciale degli operatori agrituristiche* e l'iscrizione in esso è condizione necessaria per il rilascio dell'autorizzazione comunale all'attività.