

**Camera di Commercio
Venezia Giulia**



PROVINCIA DI GORIZIA

DATI COMUNALI

II

**Gorizia, Gradisca d'Isonzo, Grado, Mariano del
Friuli, Medea, Monfalcone**


Centro Studi e Statistica

Dicembre 2020

La disponibilità di dati economici a livello comunale costituisce oggetto di frequentissima richiesta da parte di soggetti pubblici e privati. Il livello di dettaglio massimo per diverse importanti grandezze economiche (mercato del lavoro, esportazioni, andamento dei prezzi, ecc.) si ferma peraltro alla provincia; dati comunali sono in taluni casi reperibili *online* (è il caso dei dati demografici o sulla capacità ricettiva in ambito turistico) ma richiedono generalmente procedimenti di estrazione piuttosto laboriosi; altri dati (in particolare quelli relativi al *Registro delle Imprese*) pur essendo disponibili non vengono usualmente pubblicati in modo dettagliato.

Lo scopo di questa pubblicazione è di colmare almeno in parte il fabbisogno di informazione con dati relativi all'andamento e composizione della popolazione anagrafica e del sistema imprenditoriale. Vengono proposti i **dati più recenti disponibili al momento della compilazione** con serie del passato che ovviamente mantengano invariate – per garantirne la comparabilità – le definizioni delle variabili considerate.

Le tabelle sono state costruite e presentate in una forma modulare che consentirà in futuro sia operazioni di aggiornamento abbastanza agevoli e tempestive che l'eventuale aggiunta di ulteriori serie di dati. In particolare entro breve saranno resi disponibili sia i dati definitivi del Censimento della Popolazione (al 1° gennaio 2020) che quelli relativi al sistema delle imprese (31/12/2020).



**Camera di Commercio
Venezia Giulia**



GORIZIA

POPOLAZIONE RESIDENTE PER SESSO E STATO CIVILE

	01/01/2011			01/01/2016			01/01/2019 (provvisori)		
	GO007 - GORIZIA			GO007 - GORIZIA			GO007 - GORIZIA		
	M	F	tot	M	F	tot	M	F	tot
Celibi/Nubili	7.593	6.469	14.062	7.581	6.376	13.957	7.680	6.354	14.034
Coniugati	8.523	8.282	16.805	8.006	7.966	15.972	7.641	7.545	15.186
Divorziati	545	817	1.362	653	936	1.589	795	1.057	1.852
Vedovi	513	3.056	3.569	508	2.818	3.326	519	2.738	3.257
Uniti civilmente	3	3	6
Già uniti civilmente	1	0	1
TOTALE	17.174	18.624	35.798	16.748	18.096	34.844	16.639	17.697	34.336

Fonte: demo.istat.it

POPOLAZIONE RESIDENTE PER SESSO ED ETA'

Età	01/01/2011			01/01/2016			01/01/2020 (provvisori)		
	GO007 - GORIZIA			GO007 - GORIZIA			GO007 - GORIZIA		
	M	F	tot	M	F	tot	M	F	tot
0	136	142	278	119	121	240	89	92	181
1	155	126	281	117	102	219	114	102	216
2	146	146	292	144	126	270	102	125	227
3	135	131	266	130	150	280	134	113	247
4	135	134	269	141	116	257	127	117	244
5	144	113	257	131	145	276	116	109	225
6	129	137	266	153	121	274	135	116	251
7	141	127	268	145	147	292	139	149	288
8	152	120	272	141	137	278	142	124	266
9	140	128	268	137	132	269	130	141	271
10	166	128	294	144	114	258	149	126	275
11	144	132	276	131	137	268	147	149	296
12	147	112	259	140	135	275	136	133	269
13	143	130	273	150	124	274	142	132	274
14	141	120	261	145	131	276	139	113	252
15	122	139	261	167	132	299	125	137	262
16	126	127	253	153	134	287	149	132	281
17	135	135	270	151	117	268	156	128	284
18	153	136	289	146	138	284	149	130	279
19	137	143	280	147	130	277	176	133	309
20	151	125	276	132	144	276	158	140	298
21	157	159	316	136	129	265	158	122	280
22	146	145	291	156	137	293	152	145	297
23	129	151	280	167	153	320	155	128	283
24	158	151	309	138	150	288	135	150	285
25	139	151	290	171	133	304	148	134	282

POPOLAZIONE RESIDENTE PER SESSO ED ETA'

Età	01/01/2011			01/01/2016			01/01/2020 (provvisori)		
	GO007 - GORIZIA			GO007 - GORIZIA			GO007 - GORIZIA		
	M	F	tot	M	F	tot	M	F	tot
26	164	147	311	154	162	316	181	142	323
27	174	162	336	170	150	320	175	151	326
28	210	165	375	149	155	304	150	153	303
29	202	201	403	176	161	337	191	135	326
30	199	189	388	158	157	315	162	161	323
31	197	205	402	174	161	335	172	157	329
32	232	191	423	179	174	353	145	171	316
33	251	223	474	194	162	356	156	156	312
34	239	231	470	196	181	377	153	163	316
35	285	236	521	185	179	364	173	163	336
36	292	238	530	184	200	384	197	173	370
37	271	267	538	232	192	424	194	163	357
38	302	249	551	236	237	473	209	176	385
39	282	244	526	239	238	477	174	176	350
40	260	280	540	267	247	514	192	209	401
41	270	298	568	291	237	528	218	195	413
42	286	243	529	248	266	514	239	221	460
43	307	264	571	292	252	544	229	237	466
44	301	291	592	285	247	532	260	241	501
45	299	302	601	247	289	536	284	237	521
46	335	318	653	258	308	566	251	269	520
47	284	290	574	283	252	535	283	261	544
48	325	252	577	293	274	567	282	260	542
49	291	293	584	292	291	583	244	292	536
50	283	255	538	289	294	583	254	314	568

POPOLAZIONE RESIDENTE PER SESSO ED ETA'

Età	01/01/2011			01/01/2016			01/01/2020 (provvisori)		
	GO007 - GORIZIA			GO007 - GORIZIA			GO007 - GORIZIA		
	M	F	tot	M	F	tot	M	F	tot
51	254	258	512	331	334	665	276	260	536
52	296	224	520	279	282	561	299	268	567
53	222	226	448	308	247	555	293	294	587
54	211	230	441	266	298	564	281	298	579
55	229	243	472	271	248	519	320	325	645
56	262	221	483	243	252	495	277	280	557
57	243	226	469	281	214	495	308	248	556
58	208	227	435	202	225	427	258	290	548
59	228	212	440	192	226	418	265	248	513
60	214	240	454	232	247	479	237	261	498
61	225	251	476	237	214	451	269	213	482
62	268	285	553	224	219	443	196	220	416
63	235	293	528	196	232	428	191	219	410
64	243	288	531	219	213	432	219	244	463
65	173	183	356	192	244	436	228	211	439
66	179	246	425	218	242	460	213	218	431
67	234	254	488	245	281	526	186	233	419
68	187	213	400	209	284	493	209	207	416
69	224	279	503	216	278	494	184	234	418
70	227	275	502	156	171	327	196	241	437
71	218	274	492	168	228	396	227	268	495
72	187	256	443	214	240	454	195	273	468
73	194	260	454	169	200	369	207	273	480
74	183	234	417	198	258	456	150	159	309
75	157	226	383	197	256	453	149	217	366

POPOLAZIONE RESIDENTE PER SESSO ED ETA'

Età	01/01/2011			01/01/2016			01/01/2020 (provvisori)		
	GO007 - GORIZIA			GO007 - GORIZIA			GO007 - GORIZIA		
	M	F	tot	M	F	tot	M	F	tot
76	153	235	388	196	256	452	195	232	427
77	135	224	359	159	237	396	150	181	331
78	134	207	341	166	230	396	165	237	402
79	126	207	333	156	220	376	167	234	401
80	132	240	372	135	197	332	164	235	399
81	107	189	296	110	201	311	125	221	346
82	85	177	262	98	197	295	131	208	339
83	101	184	285	101	165	266	125	184	309
84	71	172	243	92	169	261	100	161	261
85	65	162	227	97	191	288	77	163	240
86	66	160	226	74	145	219	74	164	238
87	67	166	233	52	117	169	79	115	194
88	45	145	190	64	137	201	53	133	186
89	44	128	172	36	109	145	61	153	214
90	38	102	140	32	102	134	40	97	137
91	22	62	84	35	90	125	25	72	97
92	6	23	29	28	81	109	34	73	107
93	10	36	46	18	56	74	19	52	71
94	4	27	31	13	58	71	13	46	59
95	2	27	29	10	41	51	9	42	51
96	6	26	32	5	21	26	11	34	45
97	5	30	35	2	8	10	5	25	30
98	0	19	19	3	6	9	3	15	18
99	1	9	10	0	8	8	3	15	18
100 e più	0	21	21	0	20	20	2	11	13
TOTALE	17.174	18.624	35.798	16.748	18.096	34.844	16.433	17.601	34.034

POPOLAZIONE STRANIERA RESIDENTE PER SESSO ED ETA'

Età	01/01/2011			01/01/2016			01/01/2020 (provvisori)		
	GO007 - GORIZIA			GO007 - GORIZIA			GO007 - GORIZIA		
	M	F	tot	M	F	tot	M	F	tot
0	18	26	44	26	18	44	13	21	34
1	32	20	52	24	18	42	23	20	43
2	25	36	61	24	25	49	24	25	49
3	22	17	39	32	33	65	23	25	48
4	25	26	51	20	21	41	31	19	50
5	22	23	45	19	26	45	18	22	40
6	18	18	36	25	16	41	21	23	44
7	19	18	37	16	25	41	27	35	62
8	20	15	35	19	20	39	21	23	44
9	23	15	38	23	16	39	15	25	40
10	13	17	30	23	14	37	20	19	39
11	17	16	33	14	14	28	17	23	40
12	10	16	26	17	23	40	16	18	34
13	13	7	20	11	12	23	20	11	31
14	17	10	27	21	12	33	18	11	29
15	9	11	20	14	15	29	13	9	22
16	20	19	39	17	10	27	14	19	33
17	19	14	33	16	15	31	15	10	25
18	21	14	35	14	12	26	22	8	30
19	22	16	38	20	11	31	14	13	27
20	20	24	44	16	14	30	19	11	30
21	30	25	55	26	26	52	21	7	28
22	20	18	38	22	14	36	18	20	38
23	14	23	37	27	27	54	27	12	39
24	28	26	54	16	19	35	14	17	31
25	30	30	60	31	23	54	27	26	53

POPOLAZIONE STRANIERA RESIDENTE PER SESSO ED ETA'

Età	01/01/2011			01/01/2016			01/01/2020 (provvisori)		
	GO007 - GORIZIA			GO007 - GORIZIA			GO007 - GORIZIA		
	M	F	tot	M	F	tot	M	F	tot
26	23	22	45	26	32	58	34	20	54
27	29	24	53	25	20	45	28	28	56
28	39	22	61	24	29	53	26	29	55
29	34	47	81	41	47	88	37	30	67
30	25	39	64	35	41	76	30	36	66
31	44	37	81	27	29	56	28	30	58
32	32	31	63	28	34	62	27	33	60
33	37	52	89	34	24	58	36	44	80
34	43	39	82	25	50	75	36	44	80
35	40	38	78	35	39	74	39	32	71
36	36	29	65	28	37	65	38	37	75
37	42	36	78	31	27	58	44	29	73
38	32	32	64	33	53	86	29	40	69
39	31	27	58	32	39	71	30	39	69
40	48	27	75	29	37	66	31	29	60
41	34	30	64	31	25	56	36	29	65
42	47	30	77	28	32	60	36	47	83
43	30	25	55	27	36	63	31	38	69
44	37	21	58	30	35	65	23	30	53
45	31	27	58	32	32	64	29	26	55
46	34	16	50	29	33	62	30	30	60
47	30	25	55	36	29	65	27	35	62
48	36	27	63	26	29	55	26	33	59
49	33	20	53	29	21	50	24	24	48
50	24	14	38	21	26	47	22	31	53

POPOLAZIONE STRANIERA RESIDENTE PER SESSO ED ETA'

Età	01/01/2011			01/01/2016			01/01/2020 (provvisori)		
	GO007 - GORIZIA			GO007 - GORIZIA			GO007 - GORIZIA		
	M	F	tot	M	F	tot	M	F	tot
51	14	17	31	29	19	48	33	29	62
52	34	20	54	29	23	52	25	25	50
53	23	11	34	26	20	46	28	27	55
54	17	7	24	22	21	43	17	29	46
55	18	9	27	22	14	36	18	17	35
56	29	15	44	13	15	28	25	23	48
57	15	14	29	24	16	40	28	19	47
58	21	12	33	17	12	29	15	16	31
59	11	10	21	10	9	19	20	15	35
60	13	12	25	16	11	27	12	18	30
61	8	13	21	21	12	33	21	15	36
62	8	16	24	11	15	26	12	11	23
63	6	5	11	8	12	20	9	8	17
64	1	8	9	8	9	17	15	6	21
65	1	4	5	2	13	15	19	13	32
66	3	6	9	4	9	13	7	14	21
67	2	3	5	6	13	19	4	16	20
68	1	4	5	2	9	11	8	9	17
69	1	3	4	2	6	8	3	14	17
70	4	7	11	1	1	2	3	9	12
71	5	2	7	2	7	9	4	13	17
72	2	3	5	1	4	5	1	5	6
73	2	3	5	1	3	4	2	8	10
74	1	0	1	2	3	5	1	1	2
75	2	2	4	5	9	14	3	6	9

POPOLAZIONE STRANIERA RESIDENTE PER SESSO ED ETA'

Età	01/01/2011			01/01/2016			01/01/2020 (provvisori)		
	GO007 - GORIZIA			GO007 - GORIZIA			GO007 - GORIZIA		
	M	F	tot	M	F	tot	M	F	tot
76	0	1	1	5	1	6	0	6	6
77	0	1	1	1	3	4	0	3	3
78	0	2	2	1	6	7	2	2	4
79	1	1	2	1	3	4	4	5	9
80	1	1	2	1	1	2	5	1	6
81	0	2	2	0	1	1	1	2	3
82	1	1	2	0	1	1	1	5	6
83	0	0	0	0	0	0	2	2	4
84	0	0	0	0	1	1	1	1	2
85	1	3	4	1	1	2	0	1	1
86	2	2	4	0	2	2	0	2	2
87	0	1	1	0	1	1	0	0	0
88	0	1	1	0	0	0	0	0	0
89	0	1	1	0	0	0	0	0	0
90	0	0	0	0	1	1	0	1	1
91	0	0	0	1	2	3	0	1	1
92	1	0	1	0	0	0	0	0	0
93	0	0	0	0	0	0	0	0	0
94	0	0	0	0	1	1	0	0	0
95	0	0	0	0	0	0	0	0	0
96	0	0	0	0	0	0	0	0	0
97	0	0	0	0	0	0	0	0	0
98	0	0	0	0	0	0	0	0	0
99	0	0	0	0	0	0	0	0	0
100 e più	0	0	0	0	0	0	0	0	0
TOTALE	1.647	1.460	3.107	1.570	1.625	3.195	1.637	1.693	3.330

POPOLAZIONE STRANIERA RESIDENTE PER SESSO E CITTADINANZA

	01/01/2011				01/01/2016				01/01/2020 (provvisori)		
	GO007 - GORIZIA				GO007 - GORIZIA				GO007 - GORIZIA		
Cittadinanza	M	F	tot		M	F	tot		M	F	tot
Bosnia-Erzegovina	277	202	479	Kosovo	279	255	534	Kosovo	227	223	450
Serbia, Repubblica di	234	175	409	Bosnia-Erzegovina	238	174	412	Slovenia	177	199	376
Slovenia	209	127	336	Slovenia	191	166	357	Bosnia-Erzegovina	193	162	355
Kosovo	172	120	292	Romania	64	151	215	Romania	87	177	264
Croazia	126	57	183	Cina	99	93	192	Cina	96	99	195
Cina	80	77	157	Serbia, Repubblica di	89	76	165	Marocco	85	101	186
Romania	43	113	156	Macedonia, Ex Rep. Jugoslava di	84	71	155	Macedonia, Ex Repubblica Jugoslava	89	81	170
Macedonia, Ex Rep. Jugoslava di	73	59	132	Croazia	96	49	145	Serbia, Repubblica di	77	74	151
Albania	55	52	107	Marocco	62	74	136	Croazia	78	51	129
Marocco	52	52	104	Ucraina	20	94	114	Ucraina	27	102	129
Ucraina	21	82	103	Albania	44	43	87	Albania	47	43	90
Polonia	21	40	61	Polonia	16	48	64	Bangladesh	55	23	78
Algeria	33	25	58	Bangladesh	26	24	50	Pakistan	72	4	76
Senegal	39	10	49	Algeria	24	21	45	Senegal	44	14	58
Bangladesh	21	12	33	Senegal	31	12	43	Polonia	16	38	54
Russia	8	17	25	Russia	11	18	29	Algeria	20	18	38
Bulgaria	7	17	24	Mauritania	15	12	27	Afghanistan	31	3	34
Mauritania	13	9	22	Cuba	7	15	22	Ghana	19	13	32
Moldova	8	13	21	Dominicana, Repubblica	9	12	21	Russia	7	22	29
Afghanistan	19	2	21	Moldova	7	13	20	Bulgaria	12	13	25
Germania	6	13	19	Nigeria	7	13	20	Nigeria	10	15	25
Regno Unito	5	14	19	Bulgaria	7	10	17	Cuba	10	12	22
Nigeria	6	13	19	Regno Unito	6	11	17	Moldova	6	14	20
Cuba	4	15	19	Germania	7	9	16	Georgia	4	16	20
Dominicana, Repubblica	8	11	19	Somalia	11	5	16	Dominicana, Repubblica	10	10	20
Turchia	13	5	18	Afghanistan	15	1	16	Germania	9	10	19

POPOLAZIONE STRANIERA RESIDENTE PER SESSO E CITTADINANZA

	01/01/2011				01/01/2016				01/01/2020 (provvisori)		
	GO007 - GORIZIA				GO007 - GORIZIA				GO007 - GORIZIA		
Cittadinanza	M	F	tot		M	F	tot		M	F	tot
Argentina	7	7	14	Turchia	8	7	15	Mauritania	10	8	18
Camerun	8	5	13	Ghana	8	6	14	Ungheria	4	12	16
Francia	4	8	12	Pakistan	9	4	13	Tunisia	10	6	16
Slovacchia	3	9	12	Ceca, Repubblica	1	11	12	Camerun	8	7	15
Ghana	8	4	12	Ungheria	2	10	12	Regno unito	6	7	13
Brasile	2	8	10	Tunisia	8	4	12	Iran, Repubblica islamica dell'	9	4	13
Colombia	3	7	10	Slovacchia	3	8	11	Turchia	9	3	12
Costa d'Avorio	5	3	8	Georgia	2	9	11	Siria	9	3	12
Ceca, Repubblica	0	7	7	Brasile	2	8	10	Ceca, Repubblica	1	9	10
Austria	1	5	6	Montenegro	5	4	9	Brasile	2	8	10
Ungheria	0	6	6	Camerun	4	5	9	Togo	5	4	9
Iraq	6	0	6	Iran, Repubblica islamica dell'	7	2	9	Montenegro	4	4	8
Thailandia	1	5	6	Lituania	1	6	7	Egitto	4	4	8
Stati Uniti	2	4	6	Eritrea	3	4	7	Filippine	2	5	7
Grecia	2	3	5	Stati Uniti	1	6	7	Slovacchia	1	5	6
Lituania	0	5	5	Costa d'Avorio	2	4	6	Thailandia	0	6	6
Montenegro	2	3	5	Togo	5	1	6	Colombia	0	6	6
Filippine	2	3	5	Filippine	1	4	5	Lituania	0	5	5
Finlandia	2	2	4	Francia	2	2	4	Spagna	1	4	5
Svizzera	2	2	4	Grecia	2	2	4	Perù	2	3	5
Iran, Repubblica islamica dell'	4	0	4	Svizzera	2	2	4	Bielorussia	0	4	4
Danimarca	0	3	3	Egitto	2	2	4	Francia	2	2	4
Spagna	1	2	3	Thailandia	0	4	4	Argentina	2	2	4
Egitto	1	2	3	Austria	1	2	3	Austria	2	1	3
Somalia	3	0	3	Bielorussia	0	3	3	Finlandia	1	2	3

POPOLAZIONE STRANIERA RESIDENTE PER SESSO E CITTADINANZA

	01/01/2011				01/01/2016				01/01/2020 (provvisori)		
	GO007 - GORIZIA				GO007 - GORIZIA				GO007 - GORIZIA		
Cittadinanza	M	F	tot		M	F	tot		M	F	tot
Sudan	3	0	3	Danimarca	0	3	3	Svezia	1	2	3
Togo	3	0	3	Finlandia	1	2	3	Svizzera	1	2	3
Belgio	1	1	2	Centrafricana, Repubblica	3	0	3	Congo (Repubblica del)	2	1	3
Portogallo	0	2	2	Ciad	0	3	3	Etiopia	2	1	3
Svezia	1	1	2	Congo (Repubblica del)	2	1	3	Gambia	3	0	3
Eritrea	2	0	2	Kazakhstan	2	1	3	Mali	3	0	3
Malaysia	0	2	2	Colombia	0	3	3	Somalia	3	0	3
Myanmar (Ex Birmania)	0	2	2	Venezuela	1	2	3	India	3	0	3
Ecuador	0	2	2	Paesi Bassi	0	2	2	Iraq	3	0	3
Perù	0	2	2	Spagna	1	1	2	Stati Uniti	1	2	3
Australia	0	2	2	Svezia	1	1	2	Danimarca	0	2	2
Bielorussia	0	1	1	Benin (ex Dahomey)	2	0	2	Grecia	2	0	2
Irlanda	1	0	1	Etiopia	2	0	2	Lettonia	0	2	2
Paesi Bassi	0	1	1	Kenya	0	2	2	Portogallo	0	2	2
Benin (ex Dahomey)	1	0	1	Niger	2	0	2	Benin (ex Dahomey)	2	0	2
Etiopia	1	0	1	Indonesia	0	2	2	Burkina Faso (ex Alto Volta)	2	0	2
Kenya	0	1	1	Ecuador	1	1	2	Centrafricana, Repubblica	2	0	2
Liberia	1	0	1	Perù	0	2	2	Indonesia	0	2	2
Niger	1	0	1	Belgio	0	1	1	Libano	1	1	2
Sierra Leone	1	0	1	Portogallo	0	1	1	Mongolia	1	1	2
Tunisia	1	0	1	Burkina Faso (ex Alto Volta)	1	0	1	Sri Lanka (ex Ceylon)	1	1	2
Uganda	0	1	1	Congo, Rep. Dem. del (ex Zaire)	1	0	1	Venezuela	0	2	2
Armenia	1	0	1	Gambia	1	0	1	Belgio	0	1	1
Azerbaijani	0	1	1	Liberia	0	1	1	Paesi Bassi	0	1	1
Giappone	0	1	1	Giappone	0	1	1	Congo, Repubblica democratica del (e	1	0	1

POPOLAZIONE STRANIERA RESIDENTE PER SESSO E CITTADINANZA

	01/01/2011				01/01/2016				01/01/2020 (provvisori)		
	GO007 - GORIZIA				GO007 - GORIZIA				GO007 - GORIZIA		
Cittadinanza	M	F	tot		M	F	tot		M	F	tot
Giordania	1	0	1	Giordania	0	1	1	Costa d'Avorio	0	1	1
India	0	1	1	India	1	0	1	Kenya	0	1	1
Indonesia	0	1	1	Maldiva	1	0	1	Giappone	0	1	1
Libano	1	0	1	Taiwan (ex Formosa)	0	1	1	Giordania	0	1	1
Maldiva	1	0	1	Argentina	1	0	1	Territori dell'Autonomia Palestinese	1	0	1
Pakistan	1	0	1	Canada	0	1	1	Canada	0	1	1
Sri Lanka (ex Ceylon)	1	0	1	Australia	0	1	1	Cile	0	1	1
Canada	1	0	1	Apolide	0	1	1	Haiti	0	1	1
Dominica	0	1	1					Nicaragua	0	1	1
Messico	0	1	1					Oceania	0	1	1
Nicaragua	0	1	1					Australia	0	1	1
Venezuela	1	0	1								
TOTALE	1.647	1.460	3.107		1.570	1.625	3.195		1.637	1.694	3.331

SEDI DI IMPRESA REGISTRATE ED ATTIVE PER SETTORE DI ATTIVITA' ECONOMICA

Settore	31/12/2010		31/12/2015		30/09/2020	
	GO007 GORIZIA		GO007 GORIZIA		GO007 GORIZIA	
	Registrate	Attive	Registrate	Attive	Registrate	Attive
A Agricoltura, silvicoltura pesca	174	173	130	129	130	130
B Estrazione di minerali da cave e miniere	1	1	1	1	1	1
C Attività manifatturiere	229	185	217	171	196	155
D Fornitura di energia elettrica, gas, vapore e aria condizionata	5	5	3	3	2	2
E Fornitura di acqua; reti fognarie, attività di gestione dei rifiuti e risanamento	4	4	6	6	5	5
F Costruzioni	480	447	474	426	422	375
G Commercio all'ingrosso e al dettaglio; riparazione di autoveicoli e motocicli	962	839	869	742	743	625
H Trasporto e magazzinaggio	150	122	120	97	106	88
I Attività dei servizi di alloggio e di ristorazione	231	197	249	208	247	211
J Servizi di informazione e comunicazione	82	76	84	76	80	73
K Attività finanziarie e assicurative	108	100	99	89	88	77
L Attività immobiliari	107	100	110	100	113	101
M Attività professionali, scientifiche e tecniche	124	114	116	105	108	97
N Noleggio, agenzie di viaggio, servizi di supporto alle imprese	68	59	84	70	95	85
O Amministrazione pubblica e difesa; assicurazione sociale obbligatoria	3	1	3	1	2	1
P Istruzione	23	20	21	18	17	13
Q Sanità e assistenza sociale	16	14	17	15	21	19
R Attività artistiche, sportive, di intrattenimento e divertimento	31	25	38	31	39	33
S Altre attività di servizi	151	137	167	151	164	146
X Imprese non classificate	98	8	99	2	87	0
TOTALE	3.047	2.627	2.907	2.441	2.666	2.237

Fonte: elaborazioni Centro Studi e Statistica CCAA Venezia Giulia su dati Infocamere. StockView

SEDI DI IMPRESA REGistrate ED ATTIVE PER DIVISIONE DI ATTIVITA' ECONOMICA

Divisione	31/12/2010 GO007 GORIZIA		31/12/2015 GO007 GORIZIA		30/09/2020 GO007 GORIZIA	
	Registrate	Attive	Registrate	Attive	Registrate	Attive
A 01 Coltivazioni agricole e produzione di prodotti animali, caccia e servizi connessi	170	169	126	125	125	125
A 02 Silvicultura ed utilizzo di aree forestali	4	4	4	4	5	5
A 03 Pesca e acquacoltura	0	0	0	0	0	0
B 08 Altre attività di estrazione di minerali da cave e miniere	1	1	1	1	1	1
B 09 Attività dei servizi di supporto all'estrazione	0	0	0	0	0	0
C 10 Industrie alimentari	23	21	24	20	21	19
C 11 Industria delle bevande	8	4	8	4	7	4
C 12 Industria del tabacco	0	0	0	0	0	0
C 13 Industrie tessili	15	9	13	7	11	6
C 14 Confezione di articoli di abbigliamento; confezione di articoli in pelle e pelliccia	3	2	3	3	3	3
C 15 Fabbricazione di articoli in pelle e simili	2	2	1	1	1	1
C 16 Industria del legno e dei prodotti in legno e sughero (escl. Mobili), ecc.	23	16	25	20	19	13
C 17 Fabbricazione di carta e di prodotti di carta	6	3	5	3	2	2
C 18 Stampa e riproduzione di supporti registrati	10	10	7	7	8	8
C 19 Fabbricazione di coke e prodotti derivanti dalla raffinazione del petrolio	0	0	0	0	0	0
C 20 Fabbricazione di prodotti chimici	8	5	9	4	8	2
C 21 Fabbricazione di prodotti farmaceutici di base e di preparati farmaceutici	1	0	1	0	0	0
C 22 Fabbricazione di articoli in gomma e materie plastiche	3	2	4	2	4	3
C 23 Fabbricazione di altri prodotti della lavorazione di minerali	10	10	10	9	11	9
C 24 Metallurgia	4	3	2	1	2	1
C 25 Fabbricazione di prodotti in metallo (esclusi macchinari e attrezzature)	45	42	37	36	39	34
C 26 Fabbricazione di computer e prodotti di elettronica e ottica; app. elettromedicali, di misurazione; orologi	12	7	7	3	6	2
C 27 Fabbricazione di apparecchiature elettriche ed apparecchiature per uso domestico non elettriche	3	3	3	3	1	0
C 28 Fabbricazione di macchinari ed apparecchiature nca	11	10	12	9	7	7
C 29 Fabbricazione di autoveicoli, rimorchi e semirimorchi	1	0	0	0	0	0
C 30 Fabbricazione di altri mezzi di trasporto	5	3	4	2	2	1
C 31 Fabbricazione di mobili	10	7	12	7	8	5
C 32 Altre industrie manifatturiere	18	18	18	18	18	17
C 33 Riparazione, manutenzione ed installazione di macchine ed apparecchiature	8	8	12	12	18	18
D 35 Fornitura di energia elettrica, gas, vapore e aria condizionata	5	5	3	3	2	2

SEDI DI IMPRESA REGistrate ED ATTIVE PER DIVISIONE DI ATTIVITA' ECONOMICA

Divisione	31/12/2010		31/12/2015		30/09/2020	
	GO007 GORIZIA		GO007 GORIZIA		GO007 GORIZIA	
	Registrate	Attive	Registrate	Attive	Registrate	Attive
E 36 Raccolta, trattamento e fornitura di acqua	1	1	1	1	1	1
E 37 Gestione delle reti fognarie	0	0	1	1	0	0
E 38 Attività di raccolta, trattamento e smaltimento dei rifiuti; recupero dei materiali	3	3	4	4	4	4
E 39 Attività di risanamento e altri servizi di gestione dei rifiuti	0	0	0	0	0	0
F 41 Costruzione di edifici	188	166	153	123	133	104
F 42 Ingegneria civile	4	2	4	1	4	1
F 43 Lavori di costruzione specializzati	288	279	317	302	285	270
G 45 Commercio all'ingrosso e al dettaglio e riparazione di autoveicoli e motocicli	91	81	84	75	71	65
G 46 Commercio all'ingrosso (escluso quello di autoveicoli e di motocicli)	388	310	350	271	285	220
G 47 Commercio al dettaglio (escluso quello di autoveicoli e di motocicli)	483	448	435	396	387	340
H 49 Trasporto terrestre e mediante condotte	95	81	73	60	66	57
H 50 Trasporto marittimo e per vie d'acqua	0	0	0	0	0	0
H 51 Trasporto aereo	1	1	1	1	0	0
H 52 Magazzinaggio e attività di supporto ai trasporti	48	34	43	33	37	29
H 53 Servizi postali e attività di corriere	6	6	3	3	3	2
I 55 Alloggio	11	10	10	9	18	15
I 56 Attività dei servizi di ristorazione	220	187	239	199	229	196
J 58 Attività editoriali	12	8	10	7	8	5
J 59 Attività di produzione cinematografica, di video e di programmi televisivi, di registrazioni musicali e sonore	9	9	7	7	9	9
J 60 Attività di programmazione e trasmissione	3	3	2	2	2	2
J 61 Telecomunicazioni	4	4	5	5	4	4
J 62 Produzione di software, consulenza informatica e attività connesse	25	24	26	24	27	26
J 63 Attività dei servizi d'informazione e altri servizi informatici	29	28	34	31	30	27
K 64 Attività di servizi finanziari (escluse le assicurazioni e i fondi pensione)	7	5	8	6	6	4
K 65 Assicurazioni, riassicurazioni e fondi pensione (escluse assicurazioni sociali obbligatorie)	7	6	6	5	3	1
K 66 Attività ausiliarie dei servizi finanziari e delle attività assicurative	94	89	85	78	79	72
L 68 Attività immobiliari	107	100	110	100	113	101

SEDI DI IMPRESA REGistrate ED ATTIVE PER DIVISIONE DI ATTIVITA' ECONOMICA

Divisione	31/12/2010 GO007 GORIZIA		31/12/2015 GO007 GORIZIA		30/09/2020 GO007 GORIZIA	
	Registrate	Attive	Registrate	Attive	Registrate	Attive
M 69 Attività legali e contabilità	20	18	19	18	18	17
M 70 Attività di direzione aziendale e di consulenza gestionale	37	33	38	33	35	28
M 71 Attività degli studi di architettura e d'ingegneria; collaudi ed analisi tecniche	22	20	23	20	20	18
M 72 Ricerca scientifica e sviluppo	3	3	4	3	4	4
M 73 Pubblicità e ricerche di mercato	19	18	9	9	10	9
M 74 Altre attività professionali, scientifiche e tecniche	23	22	23	22	21	21
M 75 Servizi veterinari	0	0	0	0	0	0
N 77 Attività di noleggio e leasing operativo	6	5	7	6	12	11
N 78 Attività di ricerca, selezione, fornitura di personale	0	0	0	0	1	1
N 79 Attività dei servizi delle agenzie di viaggio, dei tour operator e servizi di prenotazione, e attività connesse	16	13	14	10	13	13
N 80 Servizi di vigilanza e investigazione	1	1	2	2	2	2
N 81 Attività di servizi per edifici e paesaggio	18	17	27	26	30	29
N 82 Attività di supporto per le funzioni d'ufficio e altri servizi di supporto alle imprese	27	23	34	26	37	29
O 84 Amministrazione pubblica e difesa; assicurazione sociale obbligatoria	3	1	3	1	2	1
P 85 Istruzione	23	20	21	18	17	13
Q 86 Assistenza sanitaria	6	6	9	9	12	10
Q 87 Servizi di assistenza sociale residenziale	3	1	2	1	2	2
Q 88 Assistenza sociale non residenziale	7	7	6	5	7	7
R 90 Attività creative, artistiche e di intrattenimento	12	10	12	10	14	13
R 91 Attività di biblioteche, archivi, musei ed altre attività culturali	0	0	1	1	2	2
R 92 Attività riguardanti le lotterie, le scommesse, le case da gioco	2	2	5	4	4	3
R 93 Attività sportive, di intrattenimento e di divertimento	17	13	20	16	19	15
S 94 Attività di organizzazioni associative	6	2	5	3	4	4
S 95 Riparazione di computer e di beni per uso personale e per la casa	34	31	38	32	33	29
S 96 Altre attività di servizi per la persona	111	104	124	116	127	113
X Imprese non classificate	98	8	99	2	87	0
TOTALE	3.047	2.627	2.907	2.441	2.666	2.237

Fonte: elaborazione Centro Studi e Statistica CCIAA Venezia Giulia su dati Infocamere. StockView

UNITA' LOCALI (ESCLUSE SEDI DI IMPRESA) PER SETTORE DI ATTIVITA' ECONOMICA

Settore	31/12/2010 GO007 GORIZIA				31/12/2015 GO007 GORIZIA				30/09/2020 GO007 GORIZIA			
	U.L. con sede in PV		U.L. con sede Fuori PV		U.L. con sede in PV		U.L. con sede Fuori PV		U.L. con sede in PV		U.L. con sede Fuori PV	
	Registrate	Attive	Registrate	Attive	Registrate	Attive	Registrate	Attive	Registrate	Attive	Registrate	Attive
A Agricoltura, silvicoltura pesca	9	9	1	1	8	8	3	3	7	7	3	3
B Estrazione di minerali da cave e miniere	2	2	0	0	2	2	0	0	2	2	0	0
C Attività manifatturiere	35	32	24	22	28	26	29	28	35	33	26	26
D Fornitura di energia elettrica, gas, vapore, ecc.	3	3	4	4	0	0	10	10	0	0	13	13
E Fornitura di acqua; reti fognarie, ecc.	2	2	1	1	4	3	1	1	9	8	1	1
F Costruzioni	29	24	20	19	26	21	20	20	25	21	26	26
G Commercio all'ingrosso e al dettaglio; riparazione di autoveicoli e motocicli	176	155	122	113	143	123	104	97	138	119	102	99
H Trasporto e magazzinaggio	34	32	35	34	27	27	30	29	30	26	31	30
I Attività dei servizi di alloggio e di ristorazione	30	26	8	8	40	35	13	13	49	46	22	21
J Servizi di informazione e comunicazione	9	9	18	18	10	9	19	19	8	8	18	18
K Attività finanziarie e assicurative	21	19	35	35	16	14	34	34	12	10	30	30
L Attività immobiliari	5	4	0	0	8	8	5	5	7	7	5	5
M Attività professionali, scientifiche e tecniche	6	5	15	14	3	2	25	25	4	3	29	29
N Noleggio, agenzie di viaggio, servizi di supporto alle imprese	12	11	23	21	7	6	20	19	9	7	36	36
O Amministrazione pubblica e difesa; assicurazione sociale, ecc.	0	0	0	0	0	0	0	0	0	0	0	0
P Istruzione	1	1	4	4	2	2	8	8	2	2	9	9
Q Sanità e assistenza sociale	7	4	2	2	7	7	7	7	8	8	11	11
R Attività artistiche, sportive, di intrattenimento, ecc.	3	3	3	3	3	3	7	7	6	6	4	4
S Altre attività di servizi	12	9	4	4	13	10	4	4	9	8	5	5
X Imprese non classificate	17	9	15	11	6	1	14	9	1	0	13	10
TOTALE	413	359	334	314	353	307	353	338	364	321	384	376

Fonte: Elaborazioni Centro Studi CCIAA Venezia Giulia su dati Infocamere.StockView

ALTRE LOCALIZZAZIONI (ESCLUSE SEDI DI IMPRESA) PER DIVISIONE DI ATTIVITA' ECONOMICA

Divisione	31/12/2010				31/12/2015				30/09/2020			
	GO007 GORIZIA		GO007 GORIZIA		GO007 GORIZIA		GO007 GORIZIA		GO007 GORIZIA		GO007 GORIZIA	
	U.L. con sede in PV	U.L. con sede F.PV	U.L. con sede in PV	U.L. con sede F.PV	U.L. con sede in PV	U.L. con sede F.PV	U.L. con sede in PV	U.L. con sede F.PV	U.L. con sede in PV	U.L. con sede F.PV	U.L. con sede in PV	U.L. con sede F.PV
	Registrate	Attive	Registrate	Attive	Registrate	Attive	Registrate	Attive	Registrate	Attive	Registrate	Attive
A 01 Coltivazioni agricole e produzione di prodotti animali, caccia e servizi connessi	9	9	1	1	7	7	3	3	7	7	3	3
A 02 Silvicultura ed utilizzo di aree forestali	0	0	0	0	1	1	0	0	0	0	0	0
A 03 Pesca e acquacoltura	0	0	0	0	0	0	0	0	0	0	0	0
B 08 Altre attività di estrazione di minerali da cave e miniere	2	2	0	0	2	2	0	0	2	2	0	0
C 10 Industrie alimentari	6	5	3	3	7	7	3	3	7	7	4	4
C 11 Industria delle bevande	0	0	1	1	0	0	1	1	1	1	0	0
C 13 Industrie tessili	5	5	4	3	2	2	3	2	2	2	2	2
C 14 Confezione di articoli di abbigliamento; confezione di articoli in pelle e pelliccia	0	0	0	0	1	1	0	0	1	1	0	0
C 15 Fabbricazione di articoli in pelle e simili	0	0	0	0	0	0	0	0	0	0	0	0
C 16 Industria del legno e dei prodotti in legno e sughero (escl. Mobili), ecc.	1	1	2	2	1	1	1	1	1	1	1	1
C 17 Fabbricazione di carta e di prodotti di carta	0	0	0	0	0	0	0	0	0	0	0	0
C 18 Stampa e riproduzione di supporti registrati	7	7	0	0	4	4	1	1	5	5	0	0
C 19 Fabbricazione di coke e prodotti derivanti dalla raffinazione del petrolio	0	0	0	0	0	0	0	0	0	0	0	0
C 20 Fabbricazione di prodotti chimici	2	1	0	0	2	1	1	1	2	1	0	0
C 21 Fabbricazione di prodotti farmaceutici di base e di preparati farmaceutici	0	0	0	0	0	0	0	0	0	0	0	0
C 22 Fabbricazione di articoli in gomma e materie plastiche	2	2	1	1	2	2	1	1	3	3	1	1
C 23 Fabbricazione di altri prodotti della lavorazione di minerali	1	1	0	0	1	1	0	0	1	1	0	0
C 24 Metallurgia	0	0	1	1	0	0	1	1	0	0	1	1
C 25 Fabbricazione di prodotti in metallo (esclusi macchinari e attrezzature)	4	4	5	5	3	3	6	6	6	6	6	6
C 26 Fabbricazione di computer e prodotti di elettronica e ottica; app. elettromedicali, di misurazione; orologi	2	2	1	1	1	1	1	1	1	1	1	1
C 27 Fabbricazione di apparecchiature elettriche ed apparecchiature per uso domestico non elettriche	0	0	0	0	0	0	0	0	0	0	1	1
C 28 Fabbricazione di macchinari ed apparecchiature nca	2	2	5	5	2	2	5	5	1	1	5	5
C 29 Fabbricazione di autoveicoli, rimorchi e semirimorchi	0	0	1	0	0	0	0	0	0	0	0	0
C 30 Fabbricazione di altri mezzi di trasporto	1	1	0	0	0	0	2	2	0	0	1	1
C 31 Fabbricazione di mobili	1	0	0	0	1	0	0	0	1	0	1	1
C 32 Altre industrie manifatturiere	1	1	0	0	1	1	1	1	0	0	1	1
C 33 Riparazione, manutenzione ed installazione di macchine ed apparecchiature	0	0	0	0	0	0	2	2	3	3	1	1
D 35 Fornitura di energia elettrica, gas, vapore e aria condizionata	3	3	4	4	0	0	10	10	0	0	13	13

ALTRE LOCALIZZAZIONI (ESCLUSE SEDI DI IMPRESA) PER DIVISIONE DI ATTIVITA' ECONOMICA

Divisione	31/12/2010				31/12/2015				30/09/2020			
	GO007 GORIZIA				GO007 GORIZIA				GO007 GORIZIA			
	U.L. con sede in PV		U.L. con sede F.PV		U.L. con sede in PV		U.L. con sede F.PV		U.L. con sede in PV		U.L. con sede F.PV	
	Registrate	Attive	Registrate	Attive	Registrate	Attive	Registrate	Attive	Registrate	Attive	Registrate	Attive
E 36 Raccolta, trattamento e fornitura di acqua	0	0	0	0	0	0	0	0	0	0	0	0
E 37 Gestione delle reti fognarie	1	1	0	0	1	1	0	0	1	1	1	1
E 38 Attività di raccolta, trattamento e smaltimento dei rifiuti; recupero dei materiali	1	1	1	1	2	2	1	1	7	7	0	0
E 39 Attività di risanamento e altri servizi di gestione dei rifiuti	0	0	0	0	1	0	0	0	1	0	0	0
F 41 Costruzione di edifici	13	8	12	11	7	3	13	13	7	3	14	14
F 42 Ingegneria civile	0	0	1	1	0	0	1	1	0	0	3	3
F 43 Lavori di costruzione specializzati	16	16	7	7	19	18	6	6	18	18	9	9
G 45 Commercio all'ingrosso e al dettaglio e riparazione di autoveicoli e motocicli	15	14	7	6	10	8	10	9	9	8	9	8
G 46 Commercio all'ingrosso (escluso quello di autoveicoli e di motocicli)	44	34	28	24	38	30	23	19	30	21	20	19
G 47 Commercio al dettaglio (escluso quello di autoveicoli e di motocicli)	117	107	87	83	95	85	71	69	99	90	73	72
H 49 Trasporto terrestre e mediante condotte	8	7	10	9	7	7	11	10	8	8	13	12
H 50 Trasporto marittimo e per vie d'acqua	0	0	0	0	0	0	0	0	0	0	0	0
H 51 Trasporto aereo	0	0	0	0	0	0	0	0	0	0	0	0
H 52 Magazzinaggio e attività di supporto ai trasporti	26	25	17	17	19	19	12	12	22	18	11	11
H 53 Servizi postali e attività di corriere	0	0	8	8	1	1	7	7	0	0	7	7
I 55 Alloggio	2	2	3	3	1	0	4	4	1	1	4	3
I 56 Attività dei servizi di ristorazione	28	24	5	5	39	35	9	9	48	45	18	18
J 58 Attività editoriali	1	1	3	3	3	3	2	2	3	3	2	2
J 59 Attività di produzione cinematografica, di video e di programmi televisivi, di registrazioni musicali e sonore	1	1	0	0	1	1	1	1	0	0	1	1
J 60 Attività di programmazione e trasmissione	1	1	0	0	0	0	0	0	0	0	0	0
J 61 Telecomunicazioni	0	0	2	2	0	0	3	3	1	1	1	1
J 62 Produzione di software, consulenza informatica e attività connesse	1	1	6	6	0	0	5	5	0	0	8	8
J 63 Attività dei servizi d'informazione e altri servizi informatici	5	5	7	7	6	5	8	8	4	4	6	6
K 64 Attività di servizi finanziari (escluse le assicurazioni e i fondi pensione)	14	14	25	25	10	10	19	19	4	4	19	19
K 65 Assicurazioni, riassicurazioni e fondi pensione (escluse assicurazioni sociali obbligatorie)	0	0	3	3	0	0	3	3	0	0	3	3
K 66 Attività ausiliarie dei servizi finanziari e delle attività assicurative	7	5	7	7	6	4	12	12	8	6	8	8
L 68 Attività immobiliari	5	4	0	0	8	8	5	5	7	7	5	5
M 69 Attività legali e contabilità	2	2	4	4	1	1	7	7	1	1	9	9

ALTRE LOCALIZZAZIONI (ESCLUSE SEDI DI IMPRESA) PER DIVISIONE DI ATTIVITA' ECONOMICA

Divisione	31/12/2010				31/12/2015				30/09/2020			
	GO007 GORIZIA		GO007 GORIZIA		GO007 GORIZIA		GO007 GORIZIA		GO007 GORIZIA		GO007 GORIZIA	
	U.L. con sede in PV		U.L. con sede F.PV		U.L. con sede in PV		U.L. con sede F.PV		U.L. con sede in PV		U.L. con sede F.PV	
	Registrate	Attive	Registrate	Attive	Registrate	Attive	Registrate	Attive	Registrate	Attive	Registrate	Attive
M 70 Attività di direzione aziendale e di consulenza gestionale	1	0	4	3	1	0	10	10	2	1	10	10
M 71 Attività degli studi di architettura e d'ingegneria; collaudi ed analisi tecniche	1	1	1	1	0	0	1	1	0	0	3	3
M 72 Ricerca scientifica e sviluppo	0	0	2	2	1	1	4	4	1	1	2	2
M 73 Pubblicità e ricerche di mercato	0	0	3	3	0	0	2	2	0	0	2	2
M 74 Altre attività professionali, scientifiche e	2	2	1	1	0	0	1	1	0	0	3	3
M 75 Servizi veterinari	0	0	0	0	0	0	0	0	0	0	0	0
N 77 Attività di noleggio e leasing operativo	5	4	5	3	4	3	4	3	5	3	2	2
N 78 Attività di ricerca, selezione, fornitura di	1	1	4	4	0	0	3	3	0	0	3	3
N 79 Attività dei servizi delle agenzie di viaggio, dei tour operator e servizi di prenotazione, e attività connesse	1	1	4	4	1	1	4	4	2	2	5	5
N 80 Servizi di vigilanza e investigazione	1	1	2	2	0	0	1	1	0	0	2	2
N 81 Attività di servizi per edifici e paesaggio	1	1	0	0	0	0	2	2	1	1	18	18
N 82 Attività di supporto per le funzioni d'ufficio e altri servizi di supporto alle imprese	3	3	8	8	2	2	6	6	1	1	6	6
O 84 Amministrazione pubblica e difesa; assicurazione sociale obbligatoria	0	0	0	0	0	0	0	0	0	0	0	0
P 85 Istruzione	1	1	4	4	2	2	8	8	2	2	9	9
Q 86 Assistenza sanitaria	2	2	1	1	4	4	3	3	3	3	3	3
Q 87 Servizi di assistenza sociale residenziale	4	1	0	0	2	2	2	2	3	3	5	5
Q 88 Assistenza sociale non residenziale	1	1	1	1	1	1	2	2	2	2	3	3
R 90 Attività creative, artistiche e di intrattenimento	1	1	0	0	1	1	0	0	2	2	1	1
R 91 Attività di biblioteche, archivi, musei ed altre attività culturali	0	0	0	0	0	0	1	1	2	2	0	0
R 92 Attività riguardanti le lotterie, le scommesse, le case da gioco	0	0	1	1	0	0	2	2	0	0	0	0
R 93 Attività sportive, di intrattenimento e di divertimento	2	2	2	2	2	2	4	4	2	2	3	3
S 94 Attività di organizzazioni associative	2	0	0	0	0	0	0	0	0	0	0	0
S 95 Riparazione di computer e di beni per uso personale e per la casa	5	4	0	0	8	5	0	0	4	3	0	0
S 96 Altre attività di servizi per la persona	5	5	4	4	5	5	4	4	5	5	5	5
X Imprese non classificate	17	9	15	11	6	1	14	9	4	0	13	10
TOTALE	413	359	334	314	353	307	353	338	364	321	384	376

Fonte: Elaborazione Centro Studi e Statistica CCIAA Venezia Giulia su dati Infocamere. StockView

SEDI DI IMPRESA ARTIGIANE REGistrate ED ATTIVE PER SETTORE DI ATTIVITA' ECONOMICA

Settore	31/12/2010		31/12/2015		30/09/2020	
	GO007 GORIZIA		GO007 GORIZIA		GO007 GORIZIA	
	Registrate	Attive	Registrate	Attive	Registrate	Attive
A Agricoltura, silvicoltura, pesca	3	3	2	2	1	1
B Estrazione di minerali da cave e miniere	0	0	0	0	0	0
C Attività manifatturiere	116	114	103	101	91	90
D Fornitura di energia elettrica, gas, vapore, ecc.	0	0	0	0	0	0
E Fornitura di acqua; reti fognarie, ecc.	1	1	1	1	1	1
F Costruzioni	335	335	317	317	283	283
G Commercio all'ingrosso e al dettaglio; riparazione di autoveicoli e motocicli	51	51	41	41	34	34
H Trasporto e magazzinaggio	53	51	38	37	32	32
I Attività dei servizi di alloggio e di ristorazione	21	21	23	23	20	20
J Servizi di informazione e comunicazione	10	10	9	9	10	10
K Attività finanziarie e assicurative	0	0	0	0	0	0
L Attività immobiliari	0	0	0	0	0	0
M Attività professionali, scientifiche e tecniche	13	13	12	12	14	14
N Noleggio, agenzie di viaggio, servizi di supporto alle imprese	12	12	19	19	23	23
O Amministrazione pubblica e difesa; assicurazione sociale, ecc.	0	0	0	0	0	0
P Istruzione	3	3	1	1	1	1
Q Sanità e assistenza sociale	0	0	0	0	0	0
R Attività artistiche, sportive, di intrattenimento e divertimento	1	1	2	2	5	5
S Altre attività di servizi	125	125	127	127	124	124
X Imprese non classificate	0	0	0	0	0	0
TOTALE	744	740	695	692	639	638

Fonte: elaborazione Centro Studi e Statistica CCIAA Venezia Giulia su dati Infocamere. StockView

**COMMERCIO AL DETTAGLIO (escl. autoveicoli e motoveicoli): SEDI DI IMPRESA
REGISTRATE ED ATTIVE PER CLASSE DI ATTIVITA' ECONOMICA**

Classe di attività		31/12/2010		31/12/2015		30/09/2020	
		GO007 GORIZIA		GO007 GORIZIA		GO007 GORIZIA	
		Registrate	Attive	Registrate	Attive	Registrate	Attive
47		1	0	1	0	0	0
471	COMMERCIO AL DETTAGLIO IN ESERCIZI NON SPECIALIZZATI	0	0	0	0	0	0
4711	Commercio al dettaglio in esercizi non specializzati con prevalenza di prodotti alimentari e bevande	46	42	36	31	34	27
4719	Commercio al dettaglio in altri esercizi non specializzati	12	11	10	10	10	10
472	COMMERCIO AL DETTAGLIO DI PRODOTTI ALIMENTARI, BEVANDE E TABACCO IN ESERCIZI SPECIALIZZATI	2	2	0	0	0	0
4721	Commercio al dettaglio di frutta e verdura in esercizi specializzati	12	12	12	12	11	10
4722	Commercio al dettaglio di carni e di prodotti a base di carne in esercizi specializzati	10	9	11	10	7	5
4723	Commercio al dettaglio di pesci, crostacei e molluschi in esercizi specializzati	1	1	1	1	2	2
4724	Commercio al dettaglio di pane, torte, dolci e confetteria in esercizi specializzati	9	8	15	13	11	10
4725	Commercio al dettaglio di bevande in esercizi specializzati	3	3	3	3	4	4
4726	Commercio al dettaglio di prodotti del tabacco in esercizi specializzati	27	27	19	19	19	18
4729	Commercio al dettaglio di altri prodotti alimentari in esercizi specializzati	4	4	8	8	5	5
473	COMMERCIO AL DETTAGLIO DI CARBURANTE PER AUTOTRAZIONE IN ESERCIZI SPECIALIZZATI	16	14	10	9	10	8
474	COMMERCIO AL DETTAGLIO DI APPARECCHIATURE INFORMATICHE E PER LE TELECOMUNICAZIONI (ICT) IN ESERCIZI SPECIALIZZATI	0	0	0	0	0	0
4741	Commercio al dettaglio di computer, unità periferiche, software e attrezzature per ufficio in esercizi specializzati	8	6	5	4	6	5
4742	Commercio al dettaglio di apparecchiature per le telecomunicazioni e la telefonia in esercizi specializzati	2	1	3	2	6	4
4743	Commercio al dettaglio di apparecchiature audio e video in esercizi specializzati	0	0	0	0	0	0
475	COMMERCIO AL DETTAGLIO DI ALTRI PRODOTTI PER USO DOMESTICO IN ESERCIZI SPECIALIZZATI	0	0	0	0	0	0
4751	Commercio al dettaglio di prodotti tessili in esercizi specializzati	12	12	8	8	5	5
4752	Commercio al dettaglio di ferramenta, vernici, vetro piano e materiali da costruzione in esercizi specializzati	30	28	25	22	19	19
4753	Commercio al dettaglio di tappeti, scendiletto e rivestimenti per pavimenti e pareti (moquette, linoleum) in esercizi specializzati	1	1	1	1	0	0
4754	Commercio al dettaglio di elettrodomestici in esercizi specializzati	0	0	1	1	3	3
4759	Commercio al dettaglio di mobili, di articoli per l'illuminazione e altri articoli per la casa in esercizi specializzati	19	16	15	12	18	15

COMMERCIO AL DETTAGLIO (escl. autoveicoli e motoveicoli): SEDI DI IMPRESA REGISTRATE ED ATTIVE PER CLASSE DI ATTIVITA' ECONOMICA

Classe di attività		31/12/2010		31/12/2015		30/09/2020	
		GO007 GORIZIA		GO007 GORIZIA		GO007 GORIZIA	
		Registrate	Attive	Registrate	Attive	Registrate	Attive
476	COMMERCIO AL DETTAGLIO DI ARTICOLI CULTURALI E RICREATIVI IN ESERCIZI SPECIALIZZATI	0	0	0	0	0	0
4761	Commercio al dettaglio di libri in esercizi specializzati	7	7	6	6	6	6
4762	Commercio al dettaglio di giornali e articoli di cartoleria in esercizi specializzati	31	31	28	28	20	20
4763	Commercio al dettaglio di registrazioni musicali e video in esercizi specializzati	0	0	0	0	0	0
4764	Commercio al dettaglio di articoli sportivi in esercizi specializzati	12	11	10	7	9	6
4765	Commercio al dettaglio di giochi e giocattoli in esercizi specializzati	4	3	4	3	4	3
477	COMMERCIO AL DETTAGLIO DI ALTRI PRODOTTI IN ESERCIZI SPECIALIZZATI	2	2	1	1	1	1
4771	Commercio al dettaglio di articoli di abbigliamento in esercizi specializzati	73	65	58	51	41	31
4772	Commercio al dettaglio di calzature e articoli in pelle in esercizi specializzati	13	9	15	10	9	4
4773	Commercio al dettaglio di medicinali in esercizi specializzati	10	10	10	10	10	10
4774	Commercio al dettaglio di articoli medicali e ortopedici in esercizi specializzati	2	2	2	2	1	1
4775	Commercio al dettaglio di cosmetici, di articoli di profumeria e di erboristeria in esercizi specializzati	10	10	12	12	9	9
4776	Commercio al dettaglio di fiori, piante, semi, fertilizzanti, animali domestici e alimenti per animali domestici in esercizi specializzati	12	12	11	10	10	9
4777	Commercio al dettaglio di orologi e articoli di gioielleria in esercizi specializzati	11	10	10	10	10	9
4778	Commercio al dettaglio di altri prodotti (esclusi quelli di seconda mano) in esercizi specializzati	14	13	16	13	15	12
4779	Commercio al dettaglio di articoli di seconda mano in negozi	0	0	2	2	1	1
478	COMMERCIO AL DETTAGLIO AMBULANTE	2	2	3	3	3	3
4781	Commercio al dettaglio ambulante di prodotti alimentari e bevande	10	10	11	11	9	9
4782	Commercio al dettaglio ambulante di prodotti tessili, abbigliamento e calzature	28	28	24	24	25	24
4789	Commercio al dettaglio ambulante di altri prodotti	17	17	13	13	14	14
479	COMMERCIO AL DETTAGLIO AL DI FUORI DI NEGOZI, BANCHI E MERCATI	1	1	1	1	1	1
4791	Commercio al dettaglio per corrispondenza o attraverso internet	6	5	14	13	17	15
4799	Altro commercio al dettaglio al di fuori di negozi, banche o mercati	3	3	0	0	2	2
	TOTALE	483	448	435	396	387	340

Nota: i dati (residuali) non nulli nelle classi di attività evidenziate su sfondo grigio si riferiscono a imprese non riclassificate nel dettaglio successivo

Fonte: Elaborazioni Centro Studi e Statistica CCIAA Venezia Giulia su dati Infocamere. StockView

**COMMERCIO AL DETTAGLIO (escl. autoveicoli e motoveicoli): UNITA' LOCALI (NON SEDI)
REGISTRATE ED ATTIVE PER CLASSE DI ATTIVITA' ECONOMICA**

CLASSE DI ATTIVITA'		31/12/2010		31/12/2015		30/09/2020	
		GO007 GORIZIA		GO007 GORIZIA		GO007 GORIZIA	
		Registrate	Attive	Registrate	Attive	Registrate	Attive
47		0	0	0	0	0	0
471	COMMERCIO AL DETTAGLIO IN ESERCIZI NON SPECIALIZZATI	0	0	0	0	0	0
4711	Commercio al dettaglio in esercizi non specializzati con prevalenza di prodotti alimentari e bevande	30	29	21	20	23	22
4719	Commercio al dettaglio in altri esercizi non specializzati	13	12	8	7	7	6
472	COMMERCIO AL DETTAGLIO DI PRODOTTI ALIMENTARI, BEVANDE E TABACCO IN ESERCIZI SPECIALIZZATI	0	0	0	0	2	2
4721	Commercio al dettaglio di frutta e verdura in esercizi specializzati	4	4	1	1	4	4
4722	Commercio al dettaglio di carni e di prodotti a base di carne in esercizi specializzati	5	4	4	3	5	4
4723	Commercio al dettaglio di pesci, crostacei e molluschi in esercizi specializzati	1	1	1	1	2	2
4724	Commercio al dettaglio di pane, torte, dolci e confetteria in esercizi specializzati	8	7	6	5	5	4
4725	Commercio al dettaglio di bevande in esercizi specializzati	2	2	2	2	2	2
4726	Commercio al dettaglio di prodotti del tabacco in esercizi specializzati	1	1	1	1	0	0
4729	Commercio al dettaglio di altri prodotti alimentari in esercizi specializzati	3	3	2	2	10	10
473	COMMERCIO AL DETTAGLIO DI CARBURANTE PER AUTOTRAZIONE IN ESERCIZI SPECIALIZZATI	2	2	4	4	5	5
474	COMMERCIO AL DETTAGLIO DI APPARECCHIATURE INFORMATICHE E PER LE TELECOMUNICAZIONI (ICT) IN ESERCIZI SPECIALIZZATI	0	0	0	0	0	0
4741	Commercio al dettaglio di computer, unità periferiche, software e attrezzature per ufficio in esercizi specializzati	5	4	5	4	4	3
4742	Commercio al dettaglio di apparecchiature per le telecomunicazioni e la telefonia in esercizi specializzati	6	4	5	4	4	3
4743	Commercio al dettaglio di apparecchiature audio e video in esercizi specializzati	0	0	0	0	0	0
475	COMMERCIO AL DETTAGLIO DI ALTRI PRODOTTI PER USO DOMESTICO IN ESERCIZI SPECIALIZZATI	0	0	0	0	0	0
4751	Commercio al dettaglio di prodotti tessili in esercizi specializzati	1	1	2	2	4	4
4752	Commercio al dettaglio di ferramenta, vernici, vetro piano e materiali da costruzione in esercizi specializzati	7	6	6	6	5	5
4753	Commercio al dettaglio di tappeti, scendiletto e rivestimenti per pavimenti e pareti (moquette, linoleum) in esercizi specializzati	0	0	0	0	1	1
4754	Commercio al dettaglio di elettrodomestici in esercizi specializzati	0	0	0	0	1	1
4759	Commercio al dettaglio di mobili, di articoli per l'illuminazione e altri articoli per la casa in esercizi specializzati	9	9	6	6	6	6

COMMERCIO AL DETTAGLIO (escl. autoveicoli e motoveicoli): UNITA' LOCALI (NON SEDI) REGISTRATE ED ATTIVE PER CLASSE DI ATTIVITA' ECONOMICA

CLASSE DI ATTIVITA'		31/12/2010		31/12/2015		30/09/2020	
		GO007 GORIZIA		GO007 GORIZIA		GO007 GORIZIA	
		Registrate	Attive	Registrate	Attive	Registrate	Attive
476	COMMERCIO AL DETTAGLIO DI ARTICOLI CULTURALI E RICREATIVI IN ESERCIZI SPECIALIZZATI	0	0	10	11	0	0
4761	Commercio al dettaglio di libri in esercizi specializzati	7	7	3	3	2	2
4762	Commercio al dettaglio di giornali e articoli di cartoleria in esercizi specializzati	2	2	1	1	5	5
4763	Commercio al dettaglio di registrazioni musicali e video in esercizi specializzati	1	1	0	0	0	0
4764	Commercio al dettaglio di articoli sportivi in esercizi specializzati	2	2	1	1	0	0
4765	Commercio al dettaglio di giochi e giocattoli in esercizi specializzati	1	1	1	1	0	0
477	COMMERCIO AL DETTAGLIO DI ALTRI PRODOTTI IN ESERCIZI SPECIALIZZATI	0	0	0	0	0	0
4771	Commercio al dettaglio di articoli di abbigliamento in esercizi specializzati	51	45	49	44	35	31
4772	Commercio al dettaglio di calzature e articoli in pelle in esercizi specializzati	8	8	6	6	4	4
4773	Commercio al dettaglio di medicinali in esercizi specializzati	2	2	2	2	2	2
4774	Commercio al dettaglio di articoli medicali e ortopedici in esercizi specializzati	4	4	5	5	5	5
4775	Commercio al dettaglio di cosmetici, di articoli di profumeria e di erboristeria in esercizi	6	6	8	8	6	6
4776	Commercio al dettaglio di fiori, piante, semi, fertilizzanti, animali domestici e alimenti per animali domestici in esercizi specializzati	3	3	4	3	6	6
4777	Commercio al dettaglio di orologi e articoli di gioielleria in esercizi specializzati	6	6	5	5	4	4
4778	Commercio al dettaglio di altri prodotti (esclusi quelli di seconda mano) in esercizi specializzati	10	10	4	4	7	7
4779	Commercio al dettaglio di articoli di seconda mano in negozi	0	0	0	0	2	2
478	COMMERCIO AL DETTAGLIO AMBULANTE	0	0	0	0	0	0
4781	Commercio al dettaglio ambulante di prodotti alimentari e bevande	1	1	1	1	0	0
4782	Commercio al dettaglio ambulante di prodotti tessili, abbigliamento e calzature	0	0	0	0	0	0
4789	Commercio al dettaglio ambulante di altri prodotti	0	0	0	0	0	0
479	COMMERCIO AL DETTAGLIO AL DI FUORI DI NEGOZI, BANCHI E MERCATI	0	0	0	0	0	0
4791	Commercio al dettaglio per corrispondenza o attraverso internet	3	3	2	2	3	3
4799	Altro commercio al dettaglio al di fuori di negozi, banche o mercati	0	0	0	0	1	1
154	TOTALE	162					

Nota: i dati (residuali) non nulli nelle classi di attività evidenziate su sfondo grigio si riferiscono a imprese non riclassificate nel dettaglio successivo

Fonte: Elaborazioni *Centro Studi e Statistica CCAA Venezia Giulia* su dati Infocamere. *StockView*

**COMMERCIO AL DETTAGLIO IN SEDE FISSA PER DIVISIONE E SPECIALIZZAZIONE:
ESERCIZI ATTIVI E SUPERFICIE DI VENDITA**

Divisione	Specializzazione	31/12/2010		31/12/2015		30/06/2020	
		GO007 - GORIZIA		GO007 - GORIZIA		GO007 - GORIZIA	
		Esercizi	mq vendita	Esercizi	mq vendita	Esercizi	mq vendita
Altri prodotti per uso domestico in esercizi specializzati	Altri prodotti per uso domestico in esercizi specializzati	0	0	0	0	0	0
	Prodotti tessili	12	151	9	591	7	576
	Ferramenta, vernici, vetro piano e materiali da costruzione	32	1.977	27	1.285	25	1.338
	Tappeti, scendiletto e rivestimenti per pavimenti e pareti (moquette, linoleum)	1	27	1	144	1	103
	Elettrodomestici	0	0	1	43	3	128
	Mobili, articoli per l'illuminazione e altri articoli per la casa	22	2.442	16	1.991	16	2.085
Articoli culturali e ricreativi in esercizi specializzati	Articoli culturali e ricreativi in esercizi specializzati	0	0	0	0	0	0
	Libri	12	878	9	690	8	490
	Giornali e articoli di cartoleria	33	1.030	29	1.021	23	822
	Registrazioni musicali e video	1	36	0	0	0	0
	Articoli sportivi	13	1.251	7	606	5	431
	Giochi e giocattoli	4	353	4	353	3	269
Altri prodotti in esercizi specializzati	Altri prodotti in esercizi specializzati	2	138	1	34	1	56
	Articoli di abbigliamento	99	9.681	81	9.933	54	7.540
	Calzature e articoli in pelle	16	2.363	15	2.485	7	1.802
	Medicinali	11	515	11	548	11	608
	Articoli medicali e ortopedici	4	182	5	231	6	287
	Cosmetici, articoli di profumeria e di erboristeria	15	890	20	1.919	12	1.363
	Fiori, piante, semi, fertilizzanti, animali domestici e alimenti per animali domestici	15	458	13	1.200	15	1.438
	Orologi e articoli di gioielleria	14	430	12	234	10	270
	Altri prodotti (esclusi quelli di seconda mano)	23	1.655	16	836	17	1.309
	Articoli di seconda mano	0	0	2	86	2	26
TOTALE		652	54.614	578	55.768	543	54.998

Fonte: elaborazione Centro Studi CCIAA Venezia Giulia su dati Infocamere. TradeView

COMMERCIO AL DETTAGLIO IN SEDE FISSA PER DIVISIONE: SEDI/UNITA' LOCALI ATTIVE E SUPERFICIE DI VENDITA

Divisione	31/12/2010				31/12/2015				30/06/2020			
	GO007 - GORIZIA				GO007 - GORIZIA				GO007 - GORIZIA			
	Sede		Unità locale		Sede		Unità locale		Sede		Unità locale	
	Esercizi	mq vendita	Esercizi	mq vendita	Esercizi	mq vendita	Esercizi	mq vendita	Esercizi	mq vendita	Esercizi	mq vendita
Non specificato	110	5.133	17	2.617	125	5.911	14	2.201	127	5.264	19	3.510
Esercizi non specializzati	51	3.514	32	14.204	40	5.496	20	14.415	37	6.161	24	15.852
Prodotti alimentari, bevande e tabacco in esercizi specializzati	65	2.072	19	1.582	63	2.154	12	580	54	1.709	29	683
Carburante per autotrazione in esercizi specializzati	14	299	2	2	9	145	4	0	8	118	5	0
Apparecchiature informatiche e per le telecomunicazioni in esercizi specializzati	6	316	7	418	6	314	6	322	9	468	5	292
Altri prodotti per uso domestico in esercizi specializzati	55	2.863	12	1.734	43	2.485	11	1.569	39	2.448	13	1.782
Articoli culturali e ricreativi in esercizi specializzati	53	2.881	10	667	42	2.042	7	628	33	1.676	6	336
Altri prodotti in esercizi specializzati	131	6.173	68	10.139	118	6.402	58	11.104	83	4.448	52	10.251
TOTALE	485	23.251	167	31.363	446	24.949	132	30.819	390	22.292	153	32.706

Fonte: Elaborazioni Centro Studi CCIAA Venezia Giulia su dati Infocamere. TradeView

**COMMERCIO AL DETTAGLIO IN SEDE FISSA: ESERCIZI ATTIVI E SUPERFICIE DI VENDITA
PER CLASSE DI SUPERFICIE**

	31/12/2010		31/12/2015		30/06/2020	
	GO007 - GORIZIA		GO007 - GORIZIA		GO007 - GORIZIA	
Classe superficie	Esercizi	mq vendita	Esercizi	mq vendita	Esercizi	mq vendita
Non specificato	177	0	139	0	136	0
1-50	246	7.078	226	6.345	218	5.906
51-150	153	12.660	141	11.561	117	9.384
151-250	27	5.300	23	4.545	22	4.404
251-400	34	11.491	25	7.957	22	6.912
401-1500	12	11.963	21	19.619	25	22.651
1501-2500	3	6.122	3	5.741	3	5.741
2501-5000	0	0	0	0	0	0
OLTRE 5000	0	0	0	0	0	0
TOTALE	652	54.614	578	55.768	543	54.998

Fonte: elaborazioni Centro Studi e Statistica CCIAA Venezia Giulia su da Infocamere. TradeView

CATEGORIA TURISTICA DEI COMUNI, 1/1/2019

PROVINCIA	COMUNE	POPOLAZIONE 1/1/2019	SUPERFICIE 1/1/2019	COD_CAT	CATEGORIA TURISTICA	INDICE D (QUINTILI)	INDICE P (QUINTILI)	INDICE T (QUINTILI)	INDICE DI SINTESI (QUINTILI)
GORIZIA	Capriva del Friuli	1.718	6,32	P	Comuni turistici non appartenenti ad una categoria specifica	D3	P4	T5	S4
	Cormons	7.302	35,08	P	Comuni turistici non appartenenti ad una categoria specifica	D4	P4	T4	S3
	Doberdò del Lago	1.364	27,05	P	Comuni turistici non appartenenti ad una categoria specifica	D3	P1	T5	S5
	Dolegna del Collio	336	12,88	P	Comuni turistici non appartenenti ad una categoria specifica	D4	P3	T5	S5
	Farra d'Isonzo	1.689	10,25	P	Comuni turistici non appartenenti ad una categoria specifica	D3	P4	T4	S4
	Fogliano Redipuglia	3.064	7,92	P	Comuni turistici non appartenenti ad una categoria specifica	D4	P1	T2	S1
	Gorizia	34.336	41,26	B	Comuni a vocazione culturale, storica, artistica e paesaggistica	D4	P4	T4	S4
	Gradisca d'Isonzo	6.468	11,22	B	Comuni a vocazione culturale, storica, artistica e paesaggistica	D4	P5	T4	S4
	Grado	8.080	119,52	C	Comuni con vocazione marittima	D5	P5	T5	S5
	Mariano del Friuli	1.490	8,59	Q	Comuni non turistici				
	Medea	968	7,36	P	Comuni turistici non appartenenti ad una categoria specifica	D2	P2	T4	S2
	Monfalcone	28.453	20,64	C	Comuni con vocazione marittima	D5	P5	T2	S4
	Moraro	738	3,57	Q	Comuni non turistici				
	Mossa	1.547	6,21	P	Comuni turistici non appartenenti ad una categoria specifica	D2	P1	T4	S2
	Romans d'Isonzo	3.709	15,50	Q	Comuni non turistici				
	Ronchi dei Legionari	11.928	17,11	C	Comuni con vocazione marittima	D3	P5	T4	S4
	Sagrado	2.197	13,94	P	Comuni turistici non appartenenti ad una categoria specifica	D2	P3	T5	S4
	San Canzian d'Isonzo	6.203	33,89	P	Comuni turistici non appartenenti ad una categoria specifica	D2	P3	T4	S3
	San Floriano del Collio	768	10,63	P	Comuni turistici non appartenenti ad una categoria specifica	D4	P3	T5	S5
	San Lorenzo Isontino	1.548	4,40	P	Comuni turistici non appartenenti ad una categoria specifica	D1	P2	T2	S1
	San Pier d'Isonzo	2.005	9,03	P	Comuni turistici non appartenenti ad una categoria specifica	D2	P1	T1	S1
	Savogna d'Isonzo	1.690	16,98	P	Comuni turistici non appartenenti ad una categoria specifica	D2	P3	T4	S3
	Staranzano	7.256	18,82	P	Comuni turistici non appartenenti ad una categoria specifica	D1	P5	T4	S4
Turriaco	2.854	5,17	P	Comuni turistici non appartenenti ad una categoria specifica	D2	P1	T4	S2	
Villesse	1.692	12,05	P	Comuni turistici non appartenenti ad una categoria specifica	D3	P2	T4	S3	

Fonte : <https://www.istat.it/it/archivio/247191>

CAPACITA' RICETTIVA, 2010-2019 : GORIZIA


Categoria	Esercizi			Letti			Camere			Bagni		
	2010	2015	2019	2010	2015	2019	2010	2015	2019	2010	2015	2019
Totale Alberghiere	9	6	6	526	398	403	256	189	189	254	187	187
1 Stella	3	2	2	64	32	32	33	17	17	33	17	17
2 Stelle	0	0	0	0	0	0	0	0	0	0	0	0
3 Stelle	3	1	1	188	97	103	100	49	49	100	49	49
4 Stelle	2	2	2	229	224	223	109	109	109	109	109	109
Residenze Turistico Alberghiere	1	1	1	45	45	45	14	14	14	12	12	12
Totale Complementari	15	26	34	341	443	477						
Alloggi Agrituristiche e Country-House	1	1	1	20	20	20						
Alloggi in affitto gestiti in forma imprenditoriale	3	10	18	16	94	126						
Altri esercizi complementari	0	0	0	0	0	0						
Bed & Breakfast	8	12	12	40	64	66						
Campeggi e Villaggi turistici	0	0	0	0	0	0						
Case per ferie	3	3	3	265	265	265						

Fonte: ISTAT. dati.istat.it (sezione Servizi)

AZIENDE AGRITURISTICHE PER TIPO DI AUTORIZZAZIONE

Tipo di autorizzazione	2015	2018
	GO007 - GORIZIA	
ALLOGGIO	1	1
RISTORAZIONE	4	6
DEGUSTAZIONE	0	0
ALTRE ATTIVITA'	0	0
TOTALE	4	6

Nota: un'azienda può essere autorizzata a svolgere più tipologie di servizio
Fonte: ISTAT. dati.istat.it (sezione Agricoltura)



**Camera di Commercio
Venezia Giulia**



GRADISCA D'ISONZO

POPOLAZIONE RESIDENTE PER SESSO E STATO CIVILE

	01/01/2011			01/01/2016			01/01/2019 (provvisori)		
	GO008 - GRADISCA D'ISONZO			GO008 - GRADISCA D'ISONZO			GO008 - GRADISCA D'ISONZO		
	M	F	tot	M	F	tot	M	F	tot
Celibi/Nubili	1.289	1.089	2.378	1.326	1.115	2.441	1.342	1.162	2.504
Coniugati	1.696	1.694	3.390	1.590	1.595	3.185	1.534	1.533	3.067
Divorziati	87	123	210	94	159	253	119	182	301
Vedovi	95	544	639	95	523	618	91	505	596
Uniti civilmente	(a)	(a)	(a)
Già uniti civilmente	(a)	(a)	(a)
TOTALE	3.167	3.450	6.617	3.105	3.392	6.497	3.086	3.382	6.468

(a) dato oscurato per segreto statistico

Fonte: demo.istat.it

POPOLAZIONE RESIDENTE PER SESSO ED ETA'

Età	01/01/2011			01/01/2016			01/01/2020 (provvisori)		
	GO008 - GRADISCA D'ISONZO			GO008 - GRADISCA D'ISONZO			GO008 - GRADISCA D'ISONZO		
	M	F	tot	M	F	tot	M	F	tot
0	28	25	53	28	27	55	19	20	39
1	28	27	55	25	18	43	15	20	35
2	23	23	46	23	14	37	20	23	43
3	16	33	49	33	19	52	20	24	44
4	23	25	48	21	26	47	29	31	60
5	16	40	56	28	21	49	24	19	43
6	30	14	44	24	28	52	20	16	36
7	20	19	39	27	24	51	30	19	49
8	25	20	45	17	32	49	26	25	51
9	20	29	49	22	26	48	25	21	46
10	26	34	60	22	38	60	21	30	51
11	24	31	55	27	17	44	23	25	48
12	23	21	44	23	20	43	16	35	51
13	32	25	57	23	17	40	21	27	48
14	23	28	51	20	29	49	22	36	58
15	35	29	64	28	32	60	25	22	47
16	33	25	58	19	30	49	26	18	44
17	30	20	50	23	21	44	26	14	40
18	37	27	64	30	32	62	23	29	52
19	27	30	57	27	31	58	29	34	63
20	22	17	39	34	31	65	20	33	53
21	28	34	62	36	22	58	25	23	48
22	26	22	48	32	17	49	31	30	61
23	25	19	44	38	29	67	29	26	55
24	17	21	38	27	31	58	32	26	58
25	30	25	55	20	22	42	33	16	49

POPOLAZIONE RESIDENTE PER SESSO ED ETA'

Età	01/01/2011			01/01/2016			01/01/2020 (provvisori)		
	GO008 - GRADISCA D'ISONZO			GO008 - GRADISCA D'ISONZO			GO008 - GRADISCA D'ISONZO		
	M	F	tot	M	F	tot	M	F	tot
26	20	32	52	25	36	61	30	19	49
27	31	18	49	29	23	52	38	29	67
28	20	24	44	25	25	50	34	40	74
29	28	22	50	21	23	44	30	24	54
30	31	25	56	28	30	58	32	34	66
31	26	29	55	27	24	51	28	29	57
32	32	47	79	25	24	49	20	27	47
33	49	41	90	29	37	66	23	22	45
34	40	47	87	27	27	54	33	35	68
35	56	42	98	37	30	67	34	34	68
36	49	39	88	27	31	58	27	26	53
37	48	47	95	37	41	78	23	40	63
38	56	60	116	50	39	89	28	28	56
39	44	47	91	37	47	84	37	30	67
40	53	65	118	46	37	83	30	33	63
41	61	53	114	46	44	90	34	46	80
42	56	57	113	54	49	103	50	35	85
43	70	55	125	57	55	112	40	51	91
44	59	62	121	46	50	96	44	36	80
45	56	62	118	50	65	115	49	44	93
46	63	61	124	61	54	115	49	47	96
47	63	57	120	54	61	115	58	51	109
48	71	65	136	67	58	125	48	51	99
49	53	55	108	60	65	125	48	63	111
50	65	56	121	60	63	123	66	53	119

POPOLAZIONE RESIDENTE PER SESSO ED ETA'

Età	01/01/2011			01/01/2016			01/01/2020 (provvisori)		
	GO008 - GRADISCA D'ISONZO			GO008 - GRADISCA D'ISONZO			GO008 - GRADISCA D'ISONZO		
	M	F	tot	M	F	tot	M	F	tot
51	54	51	105	61	60	121	52	59	111
52	38	45	83	56	55	111	61	62	123
53	52	43	95	61	62	123	57	65	122
54	42	44	86	51	59	110	52	66	118
55	47	35	82	59	58	117	61	56	117
56	36	44	80	52	47	99	57	55	112
57	33	51	84	36	46	82	61	63	124
58	35	48	83	51	40	91	52	59	111
59	33	50	83	39	42	81	57	55	112
60	30	57	87	44	37	81	49	48	97
61	45	41	86	41	40	81	35	50	85
62	45	56	101	36	50	86	50	36	86
63	59	43	102	32	52	84	37	44	81
64	54	55	109	31	48	79	44	36	80
65	39	32	71	32	56	88	37	39	76
66	42	47	89	42	42	84	36	49	85
67	46	44	90	45	55	100	29	47	76
68	35	37	72	53	41	94	29	47	76
69	42	42	84	49	53	102	34	54	88
70	54	56	110	36	29	65	39	41	80
71	44	44	88	38	42	80	46	57	103
72	47	45	92	38	38	76	52	39	91
73	46	37	83	33	36	69	46	50	96
74	35	37	72	38	40	78	32	27	59
75	37	42	79	45	57	102	36	40	76

POPOLAZIONE RESIDENTE PER SESSO ED ETA'

Età	01/01/2011			01/01/2016			01/01/2020 (provvisori)		
	GO008 - GRADISCA D'ISONZO			GO008 - GRADISCA D'ISONZO			GO008 - GRADISCA D'ISONZO		
	M	F	tot	M	F	tot	M	F	tot
76	23	44	67	39	40	79	37	36	73
77	24	32	56	39	42	81	32	31	63
78	16	40	56	44	37	81	33	39	72
79	21	37	58	28	38	66	36	54	90
80	23	49	72	27	36	63	34	40	74
81	17	31	48	17	39	56	34	37	71
82	21	30	51	13	27	40	31	30	61
83	17	22	39	12	37	49	25	36	61
84	10	30	40	17	27	44	25	32	57
85	18	18	36	14	40	54	14	33	47
86	7	26	33	10	24	34	9	24	33
87	5	20	25	11	22	33	5	25	30
88	10	21	31	8	18	26	12	18	30
89	4	26	30	7	20	27	8	30	38
90	5	18	23	5	10	15	4	13	17
91	2	13	15	2	15	17	6	18	24
92	1	4	5	1	8	9	4	10	14
93	1	3	4	5	10	15	2	14	16
94	0	4	4	1	10	11	3	4	7
95	3	6	9	2	7	9	2	6	8
96	0	4	4	0	1	1	1	4	5
97	0	5	5	1	2	3	0	3	3
98	1	2	3	1	1	2	0	2	2
99	0	3	3	0	1	1	0	1	1
100 e più	1	5	6	0	3	3	0	0	0
TOTALE	3.167	3.450	6.617	3.105	3.392	6.497	3.061	3.353	6.414

POPOLAZIONE STRANIERA RESIDENTE PER SESSO ED ETA'

Età	01/01/2011			01/01/2016			01/01/2020 (provvisori)		
	GO008 - GRADISCA D'ISONZO			GO008 - GRADISCA D'ISONZO			GO008 - GRADISCA D'ISONZO		
	M	F	tot	M	F	tot	M	F	tot
0	5	2	7	2	5	7	2	2	4
1	4	3	7	1	3	4	1	3	4
2	0	0	0	3	2	5	2	2	4
3	2	4	6	3	2	5	1	3	4
4	2	3	5	5	1	6	3	5	8
5	0	4	4	5	0	5	1	3	4
6	2	0	2	3	5	8	1	2	3
7	2	1	3	2	1	3	2	2	4
8	0	1	1	4	4	8	3	1	4
9	1	1	2	2	4	6	3	0	3
10	2	3	5	3	1	4	2	1	3
11	1	2	3	1	0	1	2	1	3
12	2	2	4	3	0	3	3	1	4
13	0	2	2	1	0	1	1	2	3
14	2	0	2	0	1	1	2	1	3
15	6	1	7	1	2	3	0	0	0
16	2	1	3	0	3	3	2	0	2
17	2	0	2	2	3	5	3	0	3
18	2	1	3	0	2	2	1	1	2
19	0	3	3	1	2	3	0	2	2
20	0	1	1	3	3	6	0	3	3
21	2	1	3	3	2	5	1	3	4
22	2	0	2	2	0	2	1	2	3
23	3	5	8	5	1	6	1	1	2
24	3	1	4	1	4	5	0	2	2
25	2	6	8	2	4	6	4	3	7

POPOLAZIONE STRANIERA RESIDENTE PER SESSO ED ETA'

Età	01/01/2011			01/01/2016			01/01/2020 (provvisori)		
	GO008 - GRADISCA D'ISONZO			GO008 - GRADISCA D'ISONZO			GO008 - GRADISCA D'ISONZO		
	M	F	tot	M	F	tot	M	F	tot
26	2	2	4	3	3	6	3	2	5
27	4	4	8	2	3	5	3	0	3
28	2	2	4	2	8	10	2	5	7
29	3	4	7	1	0	1	3	0	3
30	5	5	10	2	6	8	1	3	4
31	4	3	7	5	4	9	3	6	9
32	3	7	10	3	5	8	1	3	4
33	3	5	8	5	3	8	3	2	5
34	2	4	6	2	6	8	1	2	3
35	6	2	8	3	5	8	4	4	8
36	3	1	4	3	4	7	3	4	7
37	2	1	3	2	3	5	2	3	5
38	5	6	11	3	7	10	4	2	6
39	1	1	2	1	5	6	3	6	9
40	2	1	3	6	4	10	4	4	8
41	3	2	5	2	3	5	2	3	5
42	1	5	6	3	4	7	3	4	7
43	4	3	7	6	6	12	1	2	3
44	3	4	7	3	0	3	5	2	7
45	6	0	6	2	1	3	3	5	8
46	4	3	7	3	1	4	3	4	7
47	2	4	6	1	7	8	4	3	7
48	4	3	7	2	2	4	4	2	6
49	2	4	6	2	4	6	2	0	2
50	4	0	4	5	2	7	3	3	6

POPOLAZIONE STRANIERA RESIDENTE PER SESSO ED ETA'

Età	01/01/2011			01/01/2016			01/01/2020 (provvisori)		
	GO008 - GRADISCA D'ISONZO			GO008 - GRADISCA D'ISONZO			GO008 - GRADISCA D'ISONZO		
	M	F	tot	M	F	tot	M	F	tot
51	0	4	4	3	5	8	1	5	6
52	0	3	3	0	5	5	1	1	2
53	3	1	4	0	3	3	1	4	5
54	2	2	4	2	5	7	4	2	6
55	3	2	5	2	1	3	2	2	4
56	1	2	3	0	2	2	1	4	5
57	1	1	2	0	4	4	0	2	2
58	3	3	6	1	2	3	2	6	8
59	1	2	3	2	1	3	0	1	1
60	1	1	2	2	3	5	1	6	7
61	2	1	3	3	1	4	0	6	6
62	1	0	1	3	0	3	1	0	1
63	0	1	1	1	5	6	1	0	1
64	1	0	1	0	2	2	2	2	4
65	0	0	0	1	1	2	3	2	5
66	0	2	2	2	1	3	2	0	2
67	0	0	0	1	2	3	0	4	4
68	0	1	1	1	2	3	0	1	1
69	0	0	0	0	0	0	1	1	2
70	0	0	0	0	0	0	2	3	5
71	0	2	2	0	2	2	0	2	2
72	0	0	0	0	0	0	2	1	3
73	1	0	1	0	1	1	0	1	1
74	2	0	2	0	0	0	0	0	0
75	1	1	2	0	1	1	0	2	2

POPOLAZIONE STRANIERA RESIDENTE PER SESSO ED ETA'

Età	01/01/2011			01/01/2016			01/01/2020 (provvisori)		
	GO008 - GRADISCA D'ISONZO			GO008 - GRADISCA D'ISONZO			GO008 - GRADISCA D'ISONZO		
	M	F	tot	M	F	tot	M	F	tot
76	0	0	0	0	2	2	0	0	0
77	0	0	0	0	0	0	0	0	0
78	0	0	0	1	1	2	0	0	0
79	0	0	0	2	0	2	0	1	1
80	0	0	0	1	1	2	1	1	2
81	0	0	0	0	0	0	0	0	0
82	0	0	0	0	1	1	1	1	2
83	0	0	0	0	0	0	1	0	1
84	0	0	0	0	0	0	1	1	2
85	0	0	0	0	0	0	0	0	0
86	0	0	0	0	0	0	0	0	0
87	0	0	0	0	0	0	0	0	0
88	0	0	0	0	0	0	0	0	0
89	0	0	0	0	0	0	0	0	0
90	0	0	0	0	0	0	0	0	0
91	0	0	0	0	0	0	0	0	0
92	0	0	0	0	0	0	0	0	0
93	0	0	0	0	0	0	0	0	0
94	0	0	0	0	0	0	0	0	0
95	0	0	0	0	0	0	0	0	0
96	0	0	0	0	0	0	0	0	0
97	0	0	0	0	0	0	0	0	0
98	0	0	0	0	0	0	0	0	0
99	0	0	0	0	0	0	0	0	0
100 e più	0	0	0	0	0	0	0	0	0
TOTALE	152	153	305	158	205	363	143	182	325

POPOLAZIONE STRANIERA RESIDENTE PER SESSO E CITTADINANZA

Cittadinanza	01/01/2011				01/01/2016				01/01/2020 (provvisori)		
	GO008 - GRADISCA D'ISONZO				GO008 - GRADISCA D'ISONZO				GO008 - GRADISCA D'ISONZO		
	M	F	tot		M	F	tot		M	F	tot
Mauritania	26	16	42	Romania	12	28	40	Romania	15	30	45
Albania	16	16	32	Marocco	14	25	39	Marocco	11	18	29
Croazia	16	13	29	Mauritania	19	13	32	Senegal	17	12	29
Romania	11	18	29	Albania	13	15	28	Albania	10	10	20
Marocco	10	15	25	Croazia	10	14	24	Cina	10	10	20
Senegal	17	4	21	Senegal	15	9	24	Croazia	7	10	17
Moldova	5	11	16	Cina	8	12	20	Bangladesh	8	9	17
Bosnia-Erzegovina	6	7	13	Moldova	6	12	18	Mauritania	9	6	15
Cina	6	6	12	Bosnia-Erzegovina	8	9	17	Moldova	5	7	12
Macedonia, Ex Rep. Jugoslava di	6	4	10	Kosovo	9	5	14	Ucraina	1	9	10
Kosovo	6	3	9	Bangladesh	7	6	13	Bosnia-Erzegovina	7	2	9
Ucraina	2	6	8	Somalia	7	5	12	Polonia	3	6	9
Polonia	2	4	6	Polonia	3	8	11	Kosovo	5	3	8
Slovenia	3	3	6	Macedonia, Ex Rep. Jugoslava di	5	5	10	Tunisia	5	3	8
Germania	2	3	5	Ucraina	1	7	8	Regno unito	5	2	7
Argentina	1	3	4	Regno Unito	4	2	6	Bulgaria	0	6	6
Iraq	3	0	3	Germania	1	4	5	Somalia	2	4	6
Bielorussia	0	2	2	Tunisia	4	1	5	Sri Lanka (ex Ceylon)	3	3	6
Bulgaria	0	2	2	Francia	1	2	3	Perù	1	4	5
Paesi Bassi	1	1	2	Slovenia	2	1	3	Germania	1	3	4
Regno Unito	2	0	2	Sri Lanka (ex Ceylon)	1	2	3	Macedonia, Ex Repubblica Jugoslava	1	2	3
Serbia, Repubblica di	1	1	2	Russia	0	2	2	Slovenia	2	1	3
Ungheria	2	0	2	Spagna	1	1	2	Afghanistan	3	0	3
Ghana	0	2	2	Capo Verde	0	2	2	Georgia	1	2	3
Bangladesh	2	0	2	Afghanistan	2	0	2	Brasile	1	2	3
Filippine	0	2	2	Brasile	1	1	2	Ceca, Repubblica	0	2	2

POPOLAZIONE STRANIERA RESIDENTE PER SESSO E CITTADINANZA

Cittadinanza	01/01/2011				01/01/2016				01/01/2020 (provvisori)		
	GO008 - GRADISCA D'ISONZO				GO008 - GRADISCA D'ISONZO				GO008 - GRADISCA D'ISONZO		
	M	F	tot		M	F	tot		M	F	tot
Giappone	1	1	2	Dominicana, Repubblica	0	2	2	Francia	2	0	2
Ceca, Repubblica	0	1	1	Austria	0	1	1	Slovacchia	0	2	2
Francia	1	0	1	Bielorussia	0	1	1	Nigeria	2	0	2
Irlanda	0	1	1	Bulgaria	0	1	1	Pakistan	2	0	2
Portogallo	0	1	1	Ceca, Repubblica	0	1	1	Dominicana, Repubblica	0	2	2
Russia	0	1	1	Grecia	1	0	1	Bielorussia	0	1	1
Spagna	0	1	1	Irlanda	0	1	1	Irlanda	0	1	1
Svezia	0	1	1	Portogallo	0	1	1	Portogallo	0	1	1
Capo Verde	0	1	1	Serbia, Repubblica di	1	0	1	Russia	0	1	1
Nigeria	0	1	1	Slovacchia	0	1	1	Spagna	0	1	1
Tunisia	1	0	1	Ungheria	0	1	1	Svezia	0	1	1
Corea del sud	0	1	1	Ghana	0	1	1	Turchia	1	0	1
Iran, Repubblica islamica d	1	0	1	Nigeria	1	0	1	Ungheria	0	1	1
Myanmar (Ex Birmania)	1	0	1	Myanmar (Ex Birmania)	1	0	1	Camerun	1	0	1
Brasile	1	0	1	Thailandia	0	1	1	Capo Verde	0	1	1
Dominicana, Repubblica	0	1	1	Cuba	0	1	1	Egitto	1	0	1
				Perù	0	1	1	Ghana	0	1	1
								Corea del sud	0	1	1
								Filippine	0	1	1
								Giappone	1	0	1
								Thailandia	0	1	1
TOTALE	152	153	305		158	205	363		143	182	325

Fonte: demo.istat.it

SEDI DI IMPRESA REGistrate ED ATTIVE PER SETTORE DI ATTIVITA' ECONOMICA

Settore	31/12/2010		31/12/2015		30/09/2020	
	GO008 GRADISCA D'ISONZO		GO008 GRADISCA D'ISONZO		GO008 GRADISCA D'ISONZO	
	Registrate	Attive	Registrate	Attive	Registrate	Attive
A Agricoltura, silvicoltura pesca	49	49	32	32	33	33
B Estrazione di minerali da cave e miniere	0	0	1	1	0	0
C Attività manifatturiere	55	45	52	44	41	37
D Fornitura di energia elettrica, gas, vapore e aria condizionata	0	0	2	2	2	2
E Fornitura di acqua; reti fognarie, attività di gestione dei rifiuti e risanamento	7	5	8	5	7	4
F Costruzioni	71	60	57	48	51	44
G Commercio all'ingrosso e al dettaglio; riparazione di autoveicoli e motocicli	147	134	136	128	127	119
H Trasporto e magazzinaggio	13	13	14	14	10	9
I Attività dei servizi di alloggio e di ristorazione	59	52	54	45	51	45
J Servizi di informazione e comunicazione	14	13	15	13	16	15
K Attività finanziarie e assicurative	14	13	20	19	20	19
L Attività immobiliari	30	27	28	25	25	22
M Attività professionali, scientifiche e tecniche	29	28	23	19	20	17
N Noleggio, agenzie di viaggio, servizi di supporto alle imprese	16	14	14	11	15	15
O Amministrazione pubblica e difesa; assicurazione sociale obbligatoria	0	0	0	0	0	0
P Istruzione	3	3	3	3	3	2
Q Sanità e assistenza sociale	4	4	4	3	5	4
R Attività artistiche, sportive, di intrattenimento e divertimento	12	11	9	8	8	6
S Altre attività di servizi	38	35	32	30	31	29
X Imprese non classificate	15	0	10	0	21	0
TOTALE	576	506	514	450	486	422

Fonte: elaborazioni Centro Studi e Statistica CCIAA Venezia Giulia su dati Infocamere. StockView

SEDI DI IMPRESA REGistrate ED ATTIVE PER DIVISIONE DI ATTIVITA' ECONOMICA

Divisione	31/12/2010		31/12/2015		30/09/2020	
	GO008 GRADISCA D'ISONZO		GO008 GRADISCA D'ISONZO		GO008 GRADISCA D'ISONZO	
	Registrate	Attive	Registrate	Attive	Registrate	Attive
A 01 Coltivazioni agricole e produzione di prodotti animali, caccia e servizi connessi	49	49	32	32	33	33
A 02 Silvicoltura ed utilizzo di aree forestali	0	0	0	0	0	0
A 03 Pesca e acquacoltura	0	0	0	0	0	0
B 08 Altre attività di estrazione di minerali da cave e miniere	0	0	1	1	0	0
B 09 Attività dei servizi di supporto all'estrazione	0	0	0	0	0	0
C 10 Industrie alimentari	5	4	6	6	4	4
C 11 Industria delle bevande	1	1	1	1	1	1
C 12 Industria del tabacco	0	0	0	0	0	0
C 13 Industrie tessili	2	2	1	1	1	1
C 14 Confezione di articoli di abbigliamento; confezione di articoli in pelle e pelliccia	2	2	3	3	1	1
C 15 Fabbricazione di articoli in pelle e simili	0	0	0	0	0	0
C 16 Industria del legno e dei prodotti in legno e sughero (escl. Mobili), ecc.	6	3	4	2	4	2
C 17 Fabbricazione di carta e di prodotti di carta	1	1	1	1	1	1
C 18 Stampa e riproduzione di supporti registrati	1	0	2	1	1	1
C 19 Fabbricazione di coke e prodotti derivanti dalla raffinazione del petrolio	0	0	0	0	0	0
C 20 Fabbricazione di prodotti chimici	0	0	0	0	0	0
C 21 Fabbricazione di prodotti farmaceutici di base e di preparati farmaceutici	0	0	0	0	0	0
C 22 Fabbricazione di articoli in gomma e materie plastiche	1	0	1	0	0	0
C 23 Fabbricazione di altri prodotti della lavorazione di minerali	3	2	1	1	2	2
C 24 Metallurgia	0	0	0	0	0	0
C 25 Fabbricazione di prodotti in metallo (esclusi macchinari e attrezzature)	14	13	10	9	10	9
C 26 Fabbricazione di computer e prodotti di elettronica e ottica; app. elettromedicali, di misurazione; orologi	1	1	2	1	1	1
C 27 Fabbricazione di apparecchiature elettriche ed apparecchiature per uso domestico non elettriche	0	0	0	0	1	1
C 28 Fabbricazione di macchinari ed apparecchiature nca	5	4	5	4	5	4
C 29 Fabbricazione di autoveicoli, rimorchi e semirimorchi	1	1	1	1	1	1
C 30 Fabbricazione di altri mezzi di trasporto	0	0	1	1	0	0
C 31 Fabbricazione di mobili	3	2	1	1	0	0
C 32 Altre industrie manifatturiere	6	6	5	4	3	3
C 33 Riparazione, manutenzione ed installazione di macchine ed apparecchiature	3	3	7	7	5	5
D 35 Fornitura di energia elettrica, gas, vapore e aria condizionata	0	0	2	2	2	2

SEDI DI IMPRESA REGistrate ED ATTIVE PER DIVISIONE DI ATTIVITA' ECONOMICA

Divisione	31/12/2010		31/12/2015		30/09/2020	
	GO008 GRADISCA D'ISONZO		GO008 GRADISCA D'ISONZO		GO008 GRADISCA D'ISONZO	
	Registrate	Attive	Registrate	Attive	Registrate	Attive
E 36 Raccolta, trattamento e fornitura di acqua	0	0	0	0	0	0
E 37 Gestione delle reti fognarie	0	0	0	0	0	0
E 38 Attività di raccolta, trattamento e smaltimento dei rifiuti; recupero dei materiali	6	4	6	4	5	3
E 39 Attività di risanamento e altri servizi di gestione dei rifiuti	1	1	2	1	2	1
F 41 Costruzione di edifici	34	24	24	17	23	17
F 42 Ingegneria civile	0	0	0	0	0	0
F 43 Lavori di costruzione specializzati	37	36	33	31	28	27
G 45 Commercio all'ingrosso e al dettaglio e riparazione di autoveicoli e motocicli	8	8	7	7	11	11
G 46 Commercio all'ingrosso (escluso quello di autoveicoli e di motocicli)	56	51	51	48	53	48
G 47 Commercio al dettaglio (escluso quello di autoveicoli e di motocicli)	83	75	78	73	63	60
H 49 Trasporto terrestre e mediante condotte	11	11	10	10	6	5
H 50 Trasporto marittimo e per vie d'acqua	1	1	1	1	1	1
H 51 Trasporto aereo	0	0	0	0	0	0
H 52 Magazzinaggio e attività di supporto ai trasporti	1	1	3	3	3	3
H 53 Servizi postali e attività di corriere	0	0	0	0	0	0
I 55 Alloggio	5	5	5	3	4	4
I 56 Attività dei servizi di ristorazione	54	47	49	42	47	41
J 58 Attività editoriali	0	0	0	0	0	0
J 59 Attività di produzione cinematografica, di video e di programmi televisivi, di registrazioni musicali e sonore	0	0	0	0	0	0
J 60 Attività di programmazione e trasmissione	0	0	0	0	0	0
J 61 Telecomunicazioni	2	2	1	1	0	0
J 62 Produzione di software, consulenza informatica e attività connesse	5	4	6	5	7	6
J 63 Attività dei servizi d'informazione e altri servizi informatici	7	7	8	7	9	9
K 64 Attività di servizi finanziari (escluse le assicurazioni e i fondi pensione)	4	4	4	4	4	4
K 65 Assicurazioni, riassicurazioni e fondi pensione (escluse assicurazioni sociali obbligatorie)	0	0	0	0	0	0
K 66 Attività ausiliarie dei servizi finanziari e delle attività assicurative	10	9	16	15	16	15
L 68 Attività immobiliari	30	27	28	25	25	22

SEDI DI IMPRESA REGistrate ED ATTIVE PER DIVISIONE DI ATTIVITA' ECONOMICA

Divisione	31/12/2010		31/12/2015		30/09/2020	
	GO008 GRADISCA D'ISONZO		GO008 GRADISCA D'ISONZO		GO008 GRADISCA D'ISONZO	
	Registrate	Attive	Registrate	Attive	Registrate	Attive
M 69 Attività legali e contabilità	2	2	2	1	1	0
M 70 Attività di direzione aziendale e di consulenza gestionale	9	9	7	6	6	5
M 71 Attività degli studi di architettura e d'ingegneria; collaudi ed analisi tecniche	2	1	0	0	1	0
M 72 Ricerca scientifica e sviluppo	0	0	1	1	1	1
M 73 Pubblicità e ricerche di mercato	2	2	2	2	1	1
M 74 Altre attività professionali, scientifiche e tecniche	14	14	11	9	10	10
M 75 Servizi veterinari	0	0	0	0	0	0
N 77 Attività di noleggio e leasing operativo	3	3	1	1	1	1
N 78 Attività di ricerca, selezione, fornitura di personale	0	0	0	0	0	0
N 79 Attività dei servizi delle agenzie di viaggio, dei tour operator e servizi di prenotazione, e attività connesse	3	3	3	3	2	2
N 80 Servizi di vigilanza e investigazione	0	0	0	0	1	1
N 81 Attività di servizi per edifici e paesaggio	8	7	6	5	7	7
N 82 Attività di supporto per le funzioni d'ufficio e altri servizi di supporto alle imprese	2	1	4	2	4	4
O 84 Amministrazione pubblica e difesa; assicurazione sociale obbligatoria	0	0	0	0	0	0
P 85 Istruzione	3	3	3	3	3	2
Q 86 Assistenza sanitaria	2	2	2	1	3	3
Q 87 Servizi di assistenza sociale residenziale	0	0	0	0	0	0
Q 88 Assistenza sociale non residenziale	2	2	2	2	2	1
R 90 Attività creative, artistiche e di intrattenimento	0	0	0	0	0	0
R 91 Attività di biblioteche, archivi, musei ed altre attività culturali	0	0	0	0	0	0
R 92 Attività riguardanti le lotterie, le scommesse, le case da gioco	1	1	0	0	0	0
R 93 Attività sportive, di intrattenimento e di divertimento	11	10	9	8	8	6
S 94 Attività di organizzazioni associative	0	0	0	0	0	0
S 95 Riparazione di computer e di beni per uso personale e per la casa	6	5	3	3	6	6
S 96 Altre attività di servizi per la persona	32	30	29	27	25	23
X Imprese non classificate	15	0	10	0	21	0
TOTALE	576	506	514	450	486	422

Fonte: elaborazione Centro Studi e Statistica CCIAA Venezia Giulia su dati Infocamere. StockView

UNITA' LOCALI (ESCLUSE SEDI DI IMPRESA) PER SETTORE DI ATTIVITA' ECONOMICA

Settore	31/12/2010				31/12/2015				30/09/2020			
	GO008 GRADISCA D'ISONZO		GO008 GRADISCA D'ISONZO		GO008 GRADISCA D'ISONZO		GO008 GRADISCA D'ISONZO		GO008 GRADISCA D'ISONZO		GO008 GRADISCA D'ISONZO	
	U.L. con sede in PV		U.L. con sede Fuori PV		U.L. con sede in PV		U.L. con sede Fuori PV		U.L. con sede in PV		U.L. con sede Fuori PV	
	Registrate	Attive	Registrate	Attive	Registrate	Attive	Registrate	Attive	Registrate	Attive	Registrate	Attive
A Agricoltura, silvicoltura pesca	13	13	2	2	18	18	8	8	15	15	10	10
B Estrazione di minerali da cave e miniere	0	0	0	0	0	0	0	0	0	0	0	0
C Attività manifatturiere	5	4	4	3	5	4	4	3	3	2	7	6
D Fornitura di energia elettrica, gas, vapore, ecc.	2	2	1	1	0	0	2	2	0	0	1	1
E Fornitura di acqua; reti fognarie, ecc.	2	2	0	0	2	2	1	1	3	3	1	1
F Costruzioni	4	4	10	8	5	4	10	8	4	4	8	7
G Commercio all'ingrosso e al dettaglio; riparazione di autoveicoli e motocicli	15	15	24	24	16	16	20	20	17	17	20	20
H Trasporto e magazzinaggio	4	4	7	5	3	2	9	7	3	3	8	7
I Attività dei servizi di alloggio e di ristorazione	3	3	3	3	4	4	3	2	2	2	4	3
J Servizi di informazione e comunicazione	2	2	0	0	2	2	3	3	2	2	4	4
K Attività finanziarie e assicurative	9	9	6	6	7	7	7	7	7	7	7	7
L Attività immobiliari	3	3	1	1	3	3	3	3	1	1	2	2
M Attività professionali, scientifiche e tecniche	4	4	2	2	4	4	3	3	6	6	4	4
N Noleggio, agenzie di viaggio, servizi di supporto alle imprese	2	2	2	2	0	0	1	1	0	0	1	1
O Amministrazione pubblica e difesa; assicurazione sociale, ecc.	0	0	0	0	0	0	0	0	0	0	0	0
P Istruzione	1	1	0	0	2	2	0	0	2	2	0	0
Q Sanità e assistenza sociale	0	0	1	1	1	1	0	0	0	0	1	1
R Attività artistiche, sportive, di intrattenimento, ecc.	2	2	0	0	1	1	3	3	1	1	3	3
S Altre attività di servizi	2	1	1	1	1	1	1	1	1	1	1	1
X Imprese non classificate	0	0	0	0	0	0	0	0	1	0	0	0
TOTALE	73	71	64	59	74	71	78	72	67	66	82	78

Fonte: Elaborazioni Centro Studi CCIAA Venezia Giulia su dati Infocamere.StockView

ALTRE LOCALIZZAZIONI (ESCLUSE SEDI DI IMPRESA) PER DIVISIONE DI ATTIVITA' ECONOMICA

Divisione	31/12/2010				31/12/2015				30/09/2020			
	GO008 GRADISCA D'ISONZO		GO008 GRADISCA D'ISONZO		GO008 GRADISCA D'ISONZO		GO008 GRADISCA D'ISONZO		GO008 GRADISCA D'ISONZO		GO008 GRADISCA D'ISONZO	
	U.L. con sede in PV		U.L. con sede F.PV		U.L. con sede in PV		U.L. con sede F.PV		U.L. con sede in PV		U.L. con sede F.PV	
	Registrate	Attive	Registrate	Attive	Registrate	Attive	Registrate	Attive	Registrate	Attive	Registrate	Attive
A 01 Coltivazioni agricole e produzione di prodotti animali, caccia e servizi connessi	12	12	2	2	17	17	8	8	14	14	10	10
A 02 Silvicultura ed utilizzo di aree forestali	1	1	0	0	1	1	0	0	1	1	0	0
A 03 Pesca e acquacoltura	0	0	0	0	0	0	0	0	0	0	0	0
B 08 Altre attività di estrazione di minerali da cave e miniere	0	0	0	0	0	0	0	0	0	0	0	0
C 10 Industrie alimentari	0	0	1	0	0	0	1	0	0	0	1	0
C 11 Industria delle bevande	0	0	0	0	0	0	0	0	0	0	0	0
C 13 Industrie tessili	1	1	0	0	1	1	0	0	1	1	0	0
C 14 Confezione di articoli di abbigliamento; confezione di articoli in pelle e pelliccia	0	0	0	0	0	0	0	0	0	0	0	0
C 15 Fabbricazione di articoli in pelle e simili	0	0	0	0	0	0	0	0	0	0	0	0
C 16 Industria del legno e dei prodotti in legno e sughero (escl. Mobili), ecc.	0	0	1	1	1	1	1	1	1	1	1	1
C 17 Fabbricazione di carta e di prodotti di carta	0	0	0	0	0	0	0	0	0	0	0	0
C 18 Stampa e riproduzione di supporti registrati	0	0	0	0	0	0	0	0	0	0	0	0
C 19 Fabbricazione di coke e prodotti derivanti dalla raffinazione del petrolio	0	0	0	0	0	0	0	0	0	0	0	0
C 20 Fabbricazione di prodotti chimici	1	1	0	0	0	0	0	0	0	0	1	1
C 21 Fabbricazione di prodotti farmaceutici di base e di preparati farmaceutici	0	0	0	0	0	0	0	0	0	0	0	0
C 22 Fabbricazione di articoli in gomma e materie plastiche	0	0	1	1	0	0	1	1	0	0	1	1
C 23 Fabbricazione di altri prodotti della lavorazione di minerali	1	1	1	1	1	1	1	1	0	0	2	2
C 24 Metallurgia	0	0	0	0	0	0	0	0	0	0	0	0
C 25 Fabbricazione di prodotti in metallo (esclusi macchinari e attrezzature)	1	1	0	0	1	1	0	0	0	0	0	0
C 26 Fabbricazione di computer e prodotti di elettronica e ottica; app. elettromedicali, di misurazione; orologi	0	0	0	0	0	0	0	0	0	0	0	0
C 27 Fabbricazione di apparecchiature elettriche ed apparecchiature per uso domestico non elettriche	0	0	0	0	0	0	0	0	0	0	0	0
C 28 Fabbricazione di macchinari ed apparecchiature nca	0	0	0	0	0	0	0	0	0	0	0	0
C 29 Fabbricazione di autoveicoli, rimorchi e semirimorchi	0	0	0	0	0	0	0	0	0	0	0	0
C 30 Fabbricazione di altri mezzi di trasporto	0	0	0	0	0	0	0	0	0	0	0	0
C 31 Fabbricazione di mobili	1	0	0	0	1	0	0	0	1	0	0	0
C 32 Altre industrie manifatturiere	0	0	0	0	0	0	0	0	0	0	0	0
C 33 Riparazione, manutenzione ed installazione di macchine ed apparecchiature	0	0	0	0	0	0	0	0	0	0	1	1
D 35 Fornitura di energia elettrica, gas, vapore e aria condizionata	2	2	1	1	0	0	2	2	0	0	1	1

ALTRE LOCALIZZAZIONI (ESCLUSE SEDI DI IMPRESA) PER DIVISIONE DI ATTIVITA' ECONOMICA

Divisione	31/12/2010				31/12/2015				30/09/2020			
	GO008 GRADISCA D'ISONZO		GO008 GRADISCA D'ISONZO		GO008 GRADISCA D'ISONZO		GO008 GRADISCA D'ISONZO		GO008 GRADISCA D'ISONZO		GO008 GRADISCA D'ISONZO	
	U.L. con sede in PV		U.L. con sede F.PV		U.L. con sede in PV		U.L. con sede F.PV		U.L. con sede in PV		U.L. con sede F.PV	
	Registrate	Attive	Registrate	Attive	Registrate	Attive	Registrate	Attive	Registrate	Attive	Registrate	Attive
E 36 Raccolta, trattamento e fornitura di acqua	1	1	0	0	1	1	0	0	1	1	0	0
E 37 Gestione delle reti fognarie	1	1	0	0	1	1	0	0	1	1	0	0
E 38 Attività di raccolta, trattamento e smaltimento dei rifiuti; recupero dei materiali	0	0	0	0	0	0	0	0	1	1	0	0
E 39 Attività di risanamento e altri servizi di gestione dei rifiuti	0	0	0	0	0	0	1	1	0	0	1	1
F 41 Costruzione di edifici	1	1	5	3	1	1	5	3	2	2	5	4
F 42 Ingegneria civile	0	0	1	1	0	0	0	0	0	0	1	1
F 43 Lavori di costruzione specializzati	3	3	4	4	4	3	5	5	2	2	2	2
G 45 Commercio all'ingrosso e al dettaglio e riparazione di autoveicoli e motocicli	0	0	2	2	0	0	0	0	1	1	0	0
G 46 Commercio all'ingrosso (escluso quello di autoveicoli e di motocicli)	4	4	5	5	2	2	7	7	3	3	5	5
G 47 Commercio al dettaglio (escluso quello di autoveicoli e di motocicli)	11	11	17	17	14	14	13	13	13	13	15	15
H 49 Trasporto terrestre e mediante condotte	1	1	4	4	0	0	5	5	1	1	4	4
H 50 Trasporto marittimo e per vie d'acqua	0	0	0	0	0	0	0	0	0	0	0	0
H 51 Trasporto aereo	0	0	0	0	0	0	0	0	0	0	0	0
H 52 Magazzinaggio e attività di supporto ai trasporti	3	3	2	0	3	2	3	1	2	2	3	2
H 53 Servizi postali e attività di corriere	0	0	1	1	0	0	1	1	0	0	1	1
I 55 Alloggio	0	0	0	0	0	0	0	0	0	0	0	0
I 56 Attività dei servizi di ristorazione	3	3	3	3	4	4	3	2	2	2	4	3
J 58 Attività editoriali	0	0	0	0	0	0	0	0	0	0	0	0
J 59 Attività di produzione cinematografica, di video e di programmi televisivi, di registrazioni musicali e sonore	0	0	0	0	0	0	0	0	0	0	0	0
J 60 Attività di programmazione e trasmissione	0	0	0	0	0	0	0	0	0	0	0	0
J 61 Telecomunicazioni	0	0	0	0	0	0	0	0	0	0	0	0
J 62 Produzione di software, consulenza informatica e attività connesse	0	0	0	0	0	0	1	1	0	0	2	2
J 63 Attività dei servizi d'informazione e altri servizi informatici	2	2	0	0	2	2	2	2	2	2	2	2
K 64 Attività di servizi finanziari (escluse le assicurazioni e i fondi pensione)	2	2	4	4	2	2	4	4	2	2	4	4
K 65 Assicurazioni, riassicurazioni e fondi pensione (escluse assicurazioni sociali obbligatorie)	0	0	0	0	0	0	0	0	0	0	0	0
K 66 Attività ausiliarie dei servizi finanziari e delle attività assicurative	7	7	2	2	5	5	3	3	5	5	3	3
L 68 Attività immobiliari	3	3	1	1	3	3	3	3	1	1	2	2
M 69 Attività legali e contabilità	2	2	1	1	2	2	1	1	2	2	1	1

ALTRE LOCALIZZAZIONI (ESCLUSE SEDI DI IMPRESA) PER DIVISIONE DI ATTIVITA' ECONOMICA

Divisione	31/12/2010				31/12/2015				30/09/2020			
	GO008 GRADISCA D'ISONZO		GO008 GRADISCA D'ISONZO		GO008 GRADISCA D'ISONZO		GO008 GRADISCA D'ISONZO		GO008 GRADISCA D'ISONZO		GO008 GRADISCA D'ISONZO	
	U.L. con sede in PV		U.L. con sede F.PV		U.L. con sede in PV		U.L. con sede F.PV		U.L. con sede in PV		U.L. con sede F.PV	
	Registrate	Attive	Registrate	Attive	Registrate	Attive	Registrate	Attive	Registrate	Attive	Registrate	Attive
M 70 Attività di direzione aziendale e di consulenza gestionale	0	0	0	0	1	1	1	1	1	1	2	2
M 71 Attività degli studi di architettura e d'ingegneria; collaudi ed analisi tecniche	0	0	0	0	0	0	0	0	0	0	0	0
M 72 Ricerca scientifica e sviluppo	0	0	0	0	0	0	0	0	0	0	0	0
M 73 Pubblicità e ricerche di mercato	0	0	0	0	0	0	0	0	0	0	0	0
M 74 Altre attività professionali, scientifiche e	2	2	1	1	1	1	1	1	3	3	1	1
M 75 Servizi veterinari	0	0	0	0	0	0	0	0	0	0	0	0
N 77 Attività di noleggio e leasing operativo	1	1	0	0	0	0	0	0	0	0	0	0
N 78 Attività di ricerca, selezione, fornitura di	0	0	0	0	0	0	0	0	0	0	0	0
N 79 Attività dei servizi delle agenzie di viaggio, dei tour operator e servizi di prenotazione, e attività connesse	0	0	1	1	0	0	0	0	0	0	0	0
N 80 Servizi di vigilanza e investigazione	0	0	0	0	0	0	0	0	0	0	0	0
N 81 Attività di servizi per edifici e paesaggio	0	0	1	1	0	0	1	1	0	0	1	1
N 82 Attività di supporto per le funzioni d'ufficio e altri servizi di supporto alle imprese	1	1	0	0	0	0	0	0	0	0	0	0
O 84 Amministrazione pubblica e difesa; assicurazione sociale obbligatoria	0	0	0	0	0	0	0	0	0	0	0	0
P 85 Istruzione	1	1	0	0	2	2	0	0	2	2	0	0
Q 86 Assistenza sanitaria	0	0	0	0	1	1	0	0	0	0	0	0
Q 87 Servizi di assistenza sociale residenziale	0	0	0	0	0	0	0	0	0	0	0	0
Q 88 Assistenza sociale non residenziale	0	0	1	1	0	0	0	0	0	0	1	1
R 90 Attività creative, artistiche e di intrattenimento	0	0	0	0	0	0	0	0	0	0	0	0
R 91 Attività di biblioteche, archivi, musei ed altre attività culturali	0	0	0	0	0	0	0	0	1	1	0	0
R 92 Attività riguardanti le lotterie, le scommesse, le case da gioco	0	0	0	0	0	0	1	1	0	0	1	1
R 93 Attività sportive, di intrattenimento e di divertimento	2	2	0	0	1	1	2	2	0	0	2	2
S 94 Attività di organizzazioni associative	0	0	0	0	0	0	0	0	0	0	0	0
S 95 Riparazione di computer e di beni per uso personale e per la casa	2	1	0	0	1	1	0	0	0	0	0	0
S 96 Altre attività di servizi per la persona	0	0	1	1	0	0	1	1	1	1	1	1
X Imprese non classificate	0	0	0	0	0	0	0	0	0	0	0	0
TOTALE	73	71	64	59	74	71	78	72	67	66	82	78

Fonte: Elaborazione Centro Studi e Statistica CCIAA Venezia Giulia su dati Infocamere. StockView

SEDI DI IMPRESA ARTIGIANE REGISTRATE ED ATTIVE PER SETTORE DI ATTIVITA' ECONOMICA

Settore	31/12/2010		31/12/2015		30/09/2020	
	GO008 GRADISCA D'ISONZO		GO008 GRADISCA D'ISONZO		GO008 GRADISCA D'ISONZO	
	Registrate	Attive	Registrate	Attive	Registrate	Attive
A Agricoltura, silvicoltura, pesca	4	4	2	2	2	2
B Estrazione di minerali da cave e miniere	0	0	0	0	0	0
C Attività manifatturiere	29	29	27	27	19	19
D Fornitura di energia elettrica, gas, vapore, ecc.	0	0	0	0	0	0
E Fornitura di acqua; reti fognarie, ecc.	1	1	1	1	1	1
F Costruzioni	38	38	33	33	29	29
G Commercio all'ingrosso e al dettaglio; riparazione di autoveicoli e motocicli	8	8	7	7	8	8
H Trasporto e magazzinaggio	9	9	11	11	6	6
I Attività dei servizi di alloggio e di ristorazione	8	8	7	7	6	6
J Servizi di informazione e comunicazione	1	1	1	1	2	2
K Attività finanziarie e assicurative	0	0	0	0	0	0
L Attività immobiliari	0	0	0	0	0	0
M Attività professionali, scientifiche e tecniche	4	4	4	4	3	3
N Noleggio, agenzie di viaggio, servizi di supporto alle imprese	5	5	3	3	5	5
O Amministrazione pubblica e difesa; assicurazione sociale, ecc.	0	0	0	0	0	0
P Istruzione	0	0	0	0	0	0
Q Sanità e assistenza sociale	0	0	0	0	0	0
R Attività artistiche, sportive, di intrattenimento e divertimento	0	0	0	0	0	0
S Altre attività di servizi	27	27	25	25	27	27
X Imprese non classificate	0	0	0	0	0	0
TOTALE	134	134	121	121	108	108

Fonte: elaborazione Centro Studi e Statistica CCIAA Venezia Giulia su dati Infocamere. StockView

**COMMERCIO AL DETTAGLIO (escl. autoveicoli e motoveicoli): SEDI DI IMPRESA
REGISTRATE ED ATTIVE PER CLASSE DI ATTIVITA' ECONOMICA**

Classe di attività		31/12/2010		31/12/2015		30/09/2020	
		GO008 GRADISCA D'ISONZO		GO008 GRADISCA D'ISONZO		GO008 GRADISCA D'ISONZO	
		Registrate	Attive	Registrate	Attive	Registrate	Attive
47		0	0	0	0	0	0
471	COMMERCIO AL DETTAGLIO IN ESERCIZI NON SPECIALIZZATI	0	0	0	0	0	0
4711	Commercio al dettaglio in esercizi non specializzati con prevalenza di prodotti alimentari e bevande	8	7	8	7	5	4
4719	Commercio al dettaglio in altri esercizi non specializzati	0	0	0	0	1	1
472	COMMERCIO AL DETTAGLIO DI PRODOTTI ALIMENTARI, BEVANDE E TABACCO IN ESERCIZI SPECIALIZZATI	0	0	0	0	0	0
4721	Commercio al dettaglio di frutta e verdura in esercizi specializzati	3	3	2	2	0	0
4722	Commercio al dettaglio di carni e di prodotti a base di carne in esercizi specializzati	1	1	2	2	2	2
4723	Commercio al dettaglio di pesci, crostacei e molluschi in esercizi specializzati	0	0	0	0	0	0
4724	Commercio al dettaglio di pane, torte, dolci e confetteria in esercizi specializzati	4	4	3	3	1	1
4725	Commercio al dettaglio di bevande in esercizi specializzati	1	1	1	1	0	0
4726	Commercio al dettaglio di prodotti del tabacco in esercizi specializzati	7	7	7	7	7	7
4729	Commercio al dettaglio di altri prodotti alimentari in esercizi specializzati	0	0	0	0	0	0
473	COMMERCIO AL DETTAGLIO DI CARBURANTE PER AUTOTRAZIONE IN ESERCIZI SPECIALIZZATI	3	3	2	2	2	2
474	COMMERCIO AL DETTAGLIO DI APPARECCHIATURE INFORMATICHE E PER LE TELECOMUNICAZIONI (ICT) IN ESERCIZI SPECIALIZZATI	0	0	0	0	0	0
4741	Commercio al dettaglio di computer, unità periferiche, software e attrezzature per ufficio in esercizi specializzati	2	2	3	3	2	2
4742	Commercio al dettaglio di apparecchiature per le telecomunicazioni e la telefonia in esercizi specializzati	0	0	0	0	0	0
4743	Commercio al dettaglio di apparecchiature audio e video in esercizi specializzati	0	0	0	0	0	0
475	COMMERCIO AL DETTAGLIO DI ALTRI PRODOTTI PER USO DOMESTICO IN ESERCIZI SPECIALIZZATI	0	0	0	0	0	0
4751	Commercio al dettaglio di prodotti tessili in esercizi specializzati	3	3	2	2	3	3
4752	Commercio al dettaglio di ferramenta, vernici, vetro piano e materiali da costruzione in esercizi specializzati	4	4	5	5	4	4
4753	Commercio al dettaglio di tappeti, scendiletto e rivestimenti per pavimenti e pareti (moquette, linoleum) in esercizi specializzati	0	0	0	0	0	0
4754	Commercio al dettaglio di elettrodomestici in esercizi specializzati	0	0	0	0	0	0
4759	Commercio al dettaglio di mobili, di articoli per l'illuminazione e altri articoli per la casa in esercizi specializzati	7	6	6	5	4	3

COMMERCIO AL DETTAGLIO (escl. autoveicoli e motoveicoli): SEDI DI IMPRESA REGISTRATE ED ATTIVE PER CLASSE DI ATTIVITA' ECONOMICA

Classe di attività		31/12/2010		31/12/2015		30/09/2020	
		GO008 GRADISCA D'ISONZO		GO008 GRADISCA D'ISONZO		GO008 GRADISCA D'ISONZO	
		Registrate	Attive	Registrate	Attive	Registrate	Attive
476	COMMERCIO AL DETTAGLIO DI ARTICOLI CULTURALI E RICREATIVI IN ESERCIZI SPECIALIZZATI	0	0	0	0	0	0
4761	Commercio al dettaglio di libri in esercizi specializzati	0	0	0	0	0	0
4762	Commercio al dettaglio di giornali e articoli di cartoleria in esercizi specializzati	5	4	2	2	5	5
4763	Commercio al dettaglio di registrazioni musicali e video in esercizi specializzati	0	0	0	0	0	0
4764	Commercio al dettaglio di articoli sportivi in esercizi specializzati	2	2	2	2	2	2
4765	Commercio al dettaglio di giochi e giocattoli in esercizi specializzati	0	0	0	0	0	0
477	COMMERCIO AL DETTAGLIO DI ALTRI PRODOTTI IN ESERCIZI SPECIALIZZATI	0	0	0	0	0	0
4771	Commercio al dettaglio di articoli di abbigliamento in esercizi specializzati	11	7	9	8	6	6
4772	Commercio al dettaglio di calzature e articoli in pelle in esercizi specializzati	1	1	1	0	1	1
4773	Commercio al dettaglio di medicinali in esercizi specializzati	1	1	2	2	3	3
4774	Commercio al dettaglio di articoli medicali e ortopedici in esercizi specializzati	1	1	1	1	1	1
4775	Commercio al dettaglio di cosmetici, di articoli di profumeria e di erboristeria in esercizi specializzati	4	4	2	2	2	2
4776	Commercio al dettaglio di fiori, piante, semi, fertilizzanti, animali domestici e alimenti per animali domestici in esercizi specializzati	2	2	1	1	3	3
4777	Commercio al dettaglio di orologi e articoli di gioielleria in esercizi specializzati	3	3	2	2	1	1
4778	Commercio al dettaglio di altri prodotti (esclusi quelli di seconda mano) in esercizi specializzati	2	1	2	1	2	1
4779	Commercio al dettaglio di articoli di seconda mano in negozi	0	0	0	0	0	0
478	COMMERCIO AL DETTAGLIO AMBULANTE	2	2	2	2	1	1
4781	Commercio al dettaglio ambulante di prodotti alimentari e bevande	1	1	1	1	0	0
4782	Commercio al dettaglio ambulante di prodotti tessili, abbigliamento e calzature	2	2	1	1	0	0
4789	Commercio al dettaglio ambulante di altri prodotti	2	2	6	6	4	4
479	COMMERCIO AL DETTAGLIO AL DI FUORI DI NEGOZI, BANCHI E MERCATI	0	0	0	0	0	0
4791	Commercio al dettaglio per corrispondenza o attraverso internet	1	1	2	2	0	0
4799	Altro commercio al dettaglio al di fuori di negozi, banche o mercati	0	0	1	1	1	1
	TOTALE	83	75	78	73	63	60

Nota: i dati (residuali) non nulli nelle classi di attività evidenziate su sfondo grigio si riferiscono a imprese non riclassificate nel dettaglio successivo

Fonte: Elaborazioni Centro Studi e Statistica CCIAA Venezia Giulia su dati Infocamere. StockView

COMMERCIO AL DETTAGLIO (escl. autoveicoli e motoveicoli): UNITA' LOCALI (NON SEDI) REGISTRATE ED ATTIVE PER CLASSE DI ATTIVITA' ECONOMICA

CLASSE DI ATTIVITA'		31/12/2010		31/12/2015		30/09/2020	
		GO008 GRADISCA D'ISONZO		GO008 GRADISCA D'ISONZO		GO008 GRADISCA D'ISONZO	
		Registrate	Attive	Registrate	Attive	Registrate	Attive
47		0	0	0	0	0	0
471	COMMERCIO AL DETTAGLIO IN ESERCIZI NON SPECIALIZZATI	0	0	0	0	0	0
4711	Commercio al dettaglio in esercizi non specializzati con prevalenza di prodotti alimentari e bevande	7	7	7	7	7	7
4719	Commercio al dettaglio in altri esercizi non specializzati	2	2	0	0	1	1
472	COMMERCIO AL DETTAGLIO DI PRODOTTI ALIMENTARI, BEVANDE E TABACCO IN ESERCIZI SPECIALIZZATI	0	0	0	0	0	0
4721	Commercio al dettaglio di frutta e verdura in esercizi specializzati	0	0	0	0	0	0
4722	Commercio al dettaglio di carni e di prodotti a base di carne in esercizi specializzati	0	0	0	0	0	0
4723	Commercio al dettaglio di pesci, crostacei e molluschi in esercizi specializzati	0	0	0	0	0	0
4724	Commercio al dettaglio di pane, torte, dolci e confetteria in esercizi specializzati	0	0	0	0	1	1
4725	Commercio al dettaglio di bevande in esercizi specializzati	0	0	0	0	0	0
4726	Commercio al dettaglio di prodotti del tabacco in esercizi specializzati	0	0	0	0	0	0
4729	Commercio al dettaglio di altri prodotti alimentari in esercizi specializzati	0	0	0	0	0	0
473	COMMERCIO AL DETTAGLIO DI CARBURANTE PER AUTOTRAZIONE IN ESERCIZI SPECIALIZZATI	2	2	3	3	3	3
474	COMMERCIO AL DETTAGLIO DI APPARECCHIATURE INFORMATICHE E PER LE TELECOMUNICAZIONI (ICT) IN ESERCIZI SPECIALIZZATI	0	0	0	0	0	0
4741	Commercio al dettaglio di computer, unità periferiche, software e attrezzature per ufficio in esercizi specializzati	0	0	0	0	0	0
4742	Commercio al dettaglio di apparecchiature per le telecomunicazioni e la telefonia in esercizi specializzati	0	0	0	0	0	0
4743	Commercio al dettaglio di apparecchiature audio e video in esercizi specializzati	0	0	0	0	0	0
475	COMMERCIO AL DETTAGLIO DI ALTRI PRODOTTI PER USO DOMESTICO IN ESERCIZI SPECIALIZZATI	0	0	0	0	0	0
4751	Commercio al dettaglio di prodotti tessili in esercizi specializzati	0	0	0	0	0	0
4752	Commercio al dettaglio di ferramenta, vernici, vetro piano e materiali da costruzione in esercizi specializzati	2	2	0	0	0	0
4753	Commercio al dettaglio di tappeti, scendiletto e rivestimenti per pavimenti e pareti (moquette, linoleum) in esercizi specializzati	0	0	0	0	0	0
4754	Commercio al dettaglio di elettrodomestici in esercizi specializzati	1	1	1	1	1	1
4759	Commercio al dettaglio di mobili, di articoli per l'illuminazione e altri articoli per la casa in esercizi specializzati	3	3	2	2	2	2

COMMERCIO AL DETTAGLIO (escl. autoveicoli e motoveicoli): UNITA' LOCALI (NON SEDI) REGISTRATE ED ATTIVE PER CLASSE DI ATTIVITA' ECONOMICA

CLASSE DI ATTIVITA'		31/12/2010		31/12/2015		30/09/2020	
		GO008 GRADISCA D'ISONZO		GO008 GRADISCA D'ISONZO		GO008 GRADISCA D'ISONZO	
		Registrate	Attive	Registrate	Attive	Registrate	Attive
476	COMMERCIO AL DETTAGLIO DI ARTICOLI CULTURALI E RICREATIVI IN ESERCIZI SPECIALIZZATI	0	0	12	13	0	0
4761	Commercio al dettaglio di libri in esercizi specializzati	0	0	0	0	0	0
4762	Commercio al dettaglio di giornali e articoli di cartoleria in esercizi specializzati	0	0	1	1	0	0
4763	Commercio al dettaglio di registrazioni musicali e video in esercizi specializzati	0	0	0	0	0	0
4764	Commercio al dettaglio di articoli sportivi in esercizi specializzati	1	1	0	0	0	0
4765	Commercio al dettaglio di giochi e giocattoli in esercizi specializzati	1	1	1	1	1	1
477	COMMERCIO AL DETTAGLIO DI ALTRI PRODOTTI IN ESERCIZI SPECIALIZZATI	0	0	0	0	0	0
4771	Commercio al dettaglio di articoli di abbigliamento in esercizi specializzati	3	3	2	2	3	3
4772	Commercio al dettaglio di calzature e articoli in pelle in esercizi specializzati	0	0	0	0	0	0
4773	Commercio al dettaglio di medicinali in esercizi specializzati	0	0	0	0	0	0
4774	Commercio al dettaglio di articoli medicali e ortopedici in esercizi specializzati	0	0	0	0	0	0
4775	Commercio al dettaglio di cosmetici, di articoli di profumeria e di erboristeria in esercizi	1	1	4	4	4	4
4776	Commercio al dettaglio di fiori, piante, semi, fertilizzanti, animali domestici e alimenti per animali domestici in esercizi specializzati	2	2	2	2	2	2
4777	Commercio al dettaglio di orologi e articoli di gioielleria in esercizi specializzati	1	1	2	2	1	1
4778	Commercio al dettaglio di altri prodotti (esclusi quelli di seconda mano) in esercizi specializzati	1	1	1	1	1	1
4779	Commercio al dettaglio di articoli di seconda mano in negozi	0	0	0	0	0	0
478	COMMERCIO AL DETTAGLIO AMBULANTE	0	0	0	0	0	0
4781	Commercio al dettaglio ambulante di prodotti alimentari e bevande	0	0	0	0	0	0
4782	Commercio al dettaglio ambulante di prodotti tessili, abbigliamento e calzature	0	0	0	0	0	0
4789	Commercio al dettaglio ambulante di altri prodotti	1	1	1	1	1	1
479	COMMERCIO AL DETTAGLIO AL DI FUORI DI NEGOZI, BANCHI E MERCATI	0	0	0	0	0	0
4791	Commercio al dettaglio per corrispondenza o attraverso internet	0	0	0	0	0	0
4799	Altro commercio al dettaglio al di fuori di negozi, banche o mercati	0	0	0	0	0	0
27	TOTALE	28					

27

Nota: i dati (residuali) non nulli nelle classi di attività evidenziate su sfondo grigio si riferiscono a imprese non riclassificate nel dettaglio successivo

Fonte: Elaborazioni *Centro Studi e Statistica CCAA Venezia Giulia* su dati Infocamere. *StockView*

**COMMERCIO AL DETTAGLIO IN SEDE FISSA PER DIVISIONE E SPECIALIZZAZIONE:
ESERCIZI ATTIVI E SUPERFICIE DI VENDITA**

Divisione	Specializzazione	31/12/2010		31/12/2015		30/06/2020	
		GO008 - GRADISCA D'ISONZO		GO008 - GRADISCA D'ISONZO		GO008 - GRADISCA D'ISONZO	
		Esercizi	mq vendita	Esercizi	mq vendita	Esercizi	mq vendita
Altri prodotti per uso domestico in esercizi specializzati	Altri prodotti per uso domestico in esercizi specializzati	0	0	0	0	0	0
	Prodotti tessili	3	96	2	85	3	112
	Ferramenta, vernici, vetro piano e materiali da costruzione	5	286	5	260	4	260
	Tappeti, scendiletto e rivestimenti per pavimenti e pareti (moquette, linoleum)	0	0	0	0	0	0
	Elettrodomestici	1	820	1	820	1	820
	Mobili, articoli per l'illuminazione e altri articoli per la casa	8	765	7	615	4	600
Articoli culturali e ricreativi in esercizi specializzati	Articoli culturali e ricreativi in esercizi specializzati	0	0	0	0	0	0
	Libri	0	0	0	0	0	0
	Giornali e articoli di cartoleria	4	199	3	167	5	263
	Registrazioni musicali e video	0	0	0	0	0	0
	Articoli sportivi	3	170	2	166	2	177
	Giochi e giocattoli	1	200	1	200	1	200
Altri prodotti in esercizi specializzati	Altri prodotti in esercizi specializzati	0	0	0	0	0	0
	Articoli di abbigliamento	10	767	10	846	9	1.192
	Calzature e articoli in pelle	1	0	0	0	1	42
	Medicinali	1	0	2	100	3	140
	Articoli medicali e ortopedici	1	95	1	95	1	95
	Cosmetici, articoli di profumeria e di erboristeria	4	373	4	507	4	507
	Fiori, piante, semi, fertilizzanti, animali domestici e alimenti per animali domestici	3	257	3	595	5	685
	Orologi e articoli di gioielleria	4	154	4	156	2	80
	Altri prodotti (esclusi quelli di seconda mano)	2	148	2	458	2	458
Articoli di seconda mano	0	0	0	0	0	0	
TOTALE		120	14.144	117	11.362	109	18.530

Fonte: elaborazione Centro Studi CCIAA Venezia Giulia su dati Infocamere. TradeView

COMMERCIO AL DETTAGLIO IN SEDE FISSA PER DIVISIONE: SEDI/UNITA' LOCALI ATTIVE E SUPERFICIE DI VENDITA

Divisione	31/12/2010				31/12/2015				30/06/2020			
	GO008 - GRADISCA D'ISONZO		GO008 - GRADISCA D'ISONZO		GO008 - GRADISCA D'ISONZO		GO008 - GRADISCA D'ISONZO		GO008 - GRADISCA D'ISONZO		GO008 - GRADISCA D'ISONZO	
	Sede		Unità locale		Sede		Unità locale		Sede		Unità locale	
	Esercizi	mq vendita	Esercizi	mq vendita	Esercizi	mq vendita	Esercizi	mq vendita	Esercizi	mq vendita	Esercizi	mq vendita
Non specificato	30	948	5	198	34	2.085	3	210	30	2.859	4	5.837
Esercizi non specializzati	5	965	8	6.887	7	1.024	6	1.986	5	1.370	8	2.444
Prodotti alimentari, bevande e tabacco in esercizi specializzati	15	700	0	0	14	866	0	0	9	258	1	25
Carburante per autotrazione in esercizi specializzati	3	19	2	24	2	24	3	24	1	9	3	24
Apparecchiature informatiche e per le telecomunicazioni in esercizi specializzati	1	73	0	0	1	73	0	0	1	73	0	0
Altri prodotti per uso domestico in esercizi specializzati	12	851	5	1.116	12	840	3	940	9	503	3	1.289
Articoli culturali e ricreativi in esercizi specializzati	6	369	2	200	4	243	2	290	7	440	1	200
Altri prodotti in esercizi specializzati	19	852	7	942	16	872	10	1.885	17	866	10	2.333
TOTALE	91	4.777	29	9.367	90	6.027	27	5.335	79	6.378	30	12.152

Fonte: Elaborazioni Centro Studi CCIAA Venezia Giulia su dati Infocamere. TradeView

**COMMERCIO AL DETTAGLIO IN SEDE FISSA: ESERCIZI ATTIVI E SUPERFICIE DI VENDITA
PER CLASSE DI SUPERFICIE**

	31/12/2010		31/12/2015		30/06/2020	
	GO008 - GRADISCA D'ISONZO		GO008 - GRADISCA D'ISONZO		GO008 - GRADISCA D'ISONZO	
Classe superficie	Esercizi	mq vendita	Esercizi	mq vendita	Esercizi	mq vendita
Non specificato	36	0	24	0	18	0
1-50	43	1.109	49	1.274	43	1.096
51-150	24	1.945	25	2.048	24	2.010
151-250	5	1.061	5	1.029	5	1.029
251-400	6	2.041	6	2.057	9	3.308
401-1500	5	3.406	8	4.954	9	5.387
1501-2500	0	0	0	0	0	0
2501-5000	1	4.582	0	0	0	0
OLTRE 5000	0	0	0	0	1	5.700
TOTALE	120	14.144	117	11.362	109	18.530

Fonte: elaborazioni Centro Studi e Statistica CCIAA Venezia Giulia su da Infocamere. TradeView

CATEGORIA TURISTICA DEI COMUNI, 1/1/2019

PROVINCIA	COMUNE	POPOLAZIONE 1/1/2019	SUPERFICIE 1/1/2019	COD_CAT	CATEGORIA TURISTICA	INDICE D (QUINTILI)	INDICE P (QUINTILI)	INDICE T (QUINTILI)	INDICE DI SINTESI (QUINTILI)
GORIZIA	Capriva del Friuli	1.718	6,32	P	Comuni turistici non appartenenti ad una categoria specifica	D3	P4	T5	S4
	Cormons	7.302	35,08	P	Comuni turistici non appartenenti ad una categoria specifica	D4	P4	T4	S3
	Doberdò del Lago	1.364	27,05	P	Comuni turistici non appartenenti ad una categoria specifica	D3	P1	T5	S5
	Dolegna del Collio	336	12,88	P	Comuni turistici non appartenenti ad una categoria specifica	D4	P3	T5	S5
	Farra d'Isonzo	1.689	10,25	P	Comuni turistici non appartenenti ad una categoria specifica	D3	P4	T4	S4
	Fogliano Redipuglia	3.064	7,92	P	Comuni turistici non appartenenti ad una categoria specifica	D4	P1	T2	S1
	Gorizia	34.336	41,26	B	Comuni a vocazione culturale, storica, artistica e paesaggistica	D4	P4	T4	S4
	Gradisca d'Isonzo	6.468	11,22	B	Comuni a vocazione culturale, storica, artistica e paesaggistica	D4	P5	T4	S4
	Grado	8.080	119,52	C	Comuni con vocazione marittima	D5	P5	T5	S5
	Mariano del Friuli	1.490	8,59	Q	Comuni non turistici				
	Medea	968	7,36	P	Comuni turistici non appartenenti ad una categoria specifica	D2	P2	T4	S2
	Monfalcone	28.453	20,64	C	Comuni con vocazione marittima	D5	P5	T2	S4
	Moraro	738	3,57	Q	Comuni non turistici				
	Mossa	1.547	6,21	P	Comuni turistici non appartenenti ad una categoria specifica	D2	P1	T4	S2
	Romans d'Isonzo	3.709	15,50	Q	Comuni non turistici				
	Ronchi dei Legionari	11.928	17,11	C	Comuni con vocazione marittima	D3	P5	T4	S4
	Sagrado	2.197	13,94	P	Comuni turistici non appartenenti ad una categoria specifica	D2	P3	T5	S4
	San Canzian d'Isonzo	6.203	33,89	P	Comuni turistici non appartenenti ad una categoria specifica	D2	P3	T4	S3
	San Floriano del Collio	768	10,63	P	Comuni turistici non appartenenti ad una categoria specifica	D4	P3	T5	S5
	San Lorenzo Isontino	1.548	4,40	P	Comuni turistici non appartenenti ad una categoria specifica	D1	P2	T2	S1
	San Pier d'Isonzo	2.005	9,03	P	Comuni turistici non appartenenti ad una categoria specifica	D2	P1	T1	S1
	Savogna d'Isonzo	1.690	16,98	P	Comuni turistici non appartenenti ad una categoria specifica	D2	P3	T4	S3
	Staranzano	7.256	18,82	P	Comuni turistici non appartenenti ad una categoria specifica	D1	P5	T4	S4
Turriaco	2.854	5,17	P	Comuni turistici non appartenenti ad una categoria specifica	D2	P1	T4	S2	
Villesse	1.692	12,05	P	Comuni turistici non appartenenti ad una categoria specifica	D3	P2	T4	S3	

Fonte : <https://www.istat.it/it/archivio/247191>

CAPACITA' RICETTIVA, 2010-2019 : GRADISCA D'ISONZO


Categoria	Esercizi			Letti			Camere			Bagni		
	2010	2015	2019	2010	2015	2019	2010	2015	2019	2010	2015	2019
Totale Alberghiere	4	4	3	275	275	252	114	116	102	111	113	98
1 Stella	1	1	1	23	23	23	8	8	8	4	4	4
2 Stelle	1	1	0	23	23	0	14	14	0	15	15	0
3 Stelle	2	1	1	229	130	130	92	42	42	92	42	42
4 Stelle	0	1	1	0	99	99	0	52	52	0	52	52
Residenze Turistico Alberghiere	0	0	0	0	0	0	0	0	0	0	0	0
Totale Complementari	1	5	7	18	34	56						
Alloggi Agrituristici e Country-House	1	1	1	18	18	18						
Alloggi in affitto gestiti in forma imprenditoriale	0	0	3	0	0	25						
Altri esercizi complementari	0	0	0	0	0	0						
Bed & Breakfast	0	4	3	0	16	13						
Campeggi e Villaggi turistici	0	0	0	0	0	0						
Case per ferie	0	0	0	0	0	0						

Fonte: ISTAT. dati.istat.it (sezione Servizi)

AZIENDE AGRITURISTICHE PER TIPO DI AUTORIZZAZIONE

Tipo di autorizzazione	GO008 - GRADISCA D'ISONZO	
	2015	2018
ALLOGGIO	1	1
RISTORAZIONE	3	3
DEGUSTAZIONE	0	0
ALTRE ATTIVITA'	1	1
TOTALE	3	3

Nota: un'azienda può essere autorizzata a svolgere più tipologie di servizio
 Fonte: ISTAT. dati.istat.it (sezione Agricoltura)



**Camera di Commercio
Venezia Giulia**

GRADO

POPOLAZIONE RESIDENTE PER SESSO E STATO CIVILE

	01/01/2011			01/01/2016			01/01/2019 (provvisori)		
	GO009 - GRADO			GO009 - GRADO			GO009 - GRADO		
	M	F	tot	M	F	tot	M	F	tot
Celibi/Nubili	1.786	1.394	3.180	1.736	1.343	3.079	1.701	1.374	3.075
Coniugati	2.088	2.092	4.180	1.995	2.000	3.995	1.881	1.884	3.765
Divorziati	145	165	310	135	183	318	169	239	408
Vedovi	141	800	941	132	727	859	133	699	832
Uniti civilmente	(a)	(a)	(a)
Già uniti civilmente	(a)	(a)	(a)
TOTALE	4.160	4.451	8.611	3.998	4.253	8.251	3.884	4.196	8.080

(a) dato oscurato per segreto statistico

Fonte: demo.istat.it

POPOLAZIONE RESIDENTE PER SESSO ED ETA'

Età	01/01/2011			01/01/2016			01/01/2020 (provvisori)		
	GO009 - GRADO			GO009 - GRADO			GO009 - GRADO		
	M	F	tot	M	F	tot	M	F	tot
0	18	30	48	15	18	33	20	29	49
1	24	20	44	24	19	43	9	24	33
2	26	20	46	22	13	35	26	22	48
3	22	27	49	24	14	38	22	18	40
4	20	26	46	29	23	52	17	19	36
5	28	13	41	22	29	51	25	25	50
6	24	26	50	22	21	43	27	16	43
7	28	30	58	26	23	49	24	15	39
8	33	31	64	21	27	48	27	25	52
9	32	26	58	20	26	46	24	30	54
10	24	31	55	26	15	41	24	21	45
11	25	28	53	22	28	50	22	26	48
12	34	27	61	29	30	59	21	30	51
13	24	29	53	37	29	66	20	29	49
14	36	20	56	34	25	59	26	13	39
15	31	28	59	22	27	49	23	30	53
16	29	32	61	25	27	52	28	29	57
17	27	29	56	31	29	60	39	30	69
18	35	28	63	27	28	55	32	25	57
19	47	40	87	34	18	52	23	27	50
20	37	37	74	33	29	62	25	26	51
21	26	28	54	30	35	65	37	32	69
22	30	28	58	31	32	63	29	31	60
23	32	39	71	37	29	66	33	19	52
24	40	27	67	50	38	88	41	33	74
25	37	39	76	38	37	75	24	35	59

POPOLAZIONE RESIDENTE PER SESSO ED ETA'

Età	01/01/2011			01/01/2016			01/01/2020 (provvisori)		
	GO009 - GRADO			GO009 - GRADO			GO009 - GRADO		
	M	F	tot	M	F	tot	M	F	tot
26	41	38	79	27	35	62	28	34	62
27	35	33	68	35	27	62	39	32	71
28	34	40	74	37	31	68	48	32	80
29	50	41	91	34	34	68	37	39	76
30	44	37	81	37	40	77	25	30	55
31	48	29	77	43	35	78	29	26	55
32	65	39	104	29	31	60	35	36	71
33	49	48	97	31	35	66	35	29	64
34	53	53	106	50	43	93	33	41	74
35	55	52	107	41	39	80	39	38	77
36	66	60	126	48	27	75	32	36	68
37	79	47	126	60	38	98	35	38	73
38	66	66	132	49	46	95	43	47	90
39	64	57	121	48	54	102	44	41	85
40	61	55	116	52	54	106	52	30	82
41	57	66	123	67	69	136	65	44	109
42	55	60	115	75	45	120	49	49	98
43	71	55	126	68	66	134	51	49	100
44	69	60	129	63	57	120	54	53	107
45	71	70	141	64	55	119	67	70	137
46	75	69	144	61	61	122	76	54	130
47	89	72	161	55	59	114	66	72	138
48	74	77	151	67	64	131	64	59	123
49	61	82	143	71	66	137	71	57	128
50	71	58	129	71	74	145	62	64	126

POPOLAZIONE RESIDENTE PER SESSO ED ETA'

Età	01/01/2011			01/01/2016			01/01/2020 (provvisori)		
	GO009 - GRADO			GO009 - GRADO			GO009 - GRADO		
	M	F	tot	M	F	tot	M	F	tot
51	64	65	129	80	80	160	54	63	117
52	62	66	128	85	70	155	64	59	123
53	75	76	151	64	76	140	68	68	136
54	65	59	124	57	76	133	64	76	140
55	63	60	123	67	67	134	71	75	146
56	58	63	121	63	59	122	85	76	161
57	59	79	138	65	67	132	64	80	144
58	56	62	118	76	76	152	58	78	136
59	57	48	105	66	62	128	68	69	137
60	51	60	111	64	63	127	65	61	126
61	61	63	124	56	61	117	64	65	129
62	65	81	146	51	74	125	73	77	150
63	87	72	159	50	66	116	62	65	127
64	73	65	138	60	53	113	62	58	120
65	57	43	100	52	62	114	59	65	124
66	51	91	142	59	59	118	55	74	129
67	65	64	129	62	77	139	50	61	111
68	58	67	125	74	72	146	57	51	108
69	65	64	129	66	64	130	51	60	111
70	54	87	141	58	41	99	55	59	114
71	57	68	125	46	79	125	58	75	133
72	56	70	126	58	63	121	70	65	135
73	45	60	105	52	63	115	60	59	119
74	42	51	93	60	57	117	52	38	90
75	59	52	111	48	85	133	42	76	118

POPOLAZIONE RESIDENTE PER SESSO ED ETA'

Età	01/01/2011			01/01/2016			01/01/2020 (provvisori)		
	GO009 - GRADO			GO009 - GRADO			GO009 - GRADO		
	M	F	tot	M	F	tot	M	F	tot
76	38	60	98	44	59	103	49	55	104
77	39	50	89	47	65	112	43	57	100
78	40	51	91	38	55	93	54	54	108
79	24	61	85	36	47	83	34	78	112
80	36	51	87	48	48	96	36	54	90
81	32	53	85	32	53	85	41	55	96
82	27	45	72	29	45	74	33	46	79
83	28	54	82	33	39	72	31	44	75
84	20	41	61	15	45	60	37	39	76
85	20	36	56	27	42	69	20	45	65
86	14	41	55	21	32	53	20	37	57
87	15	33	48	12	26	38	19	33	52
88	7	28	35	17	34	51	10	32	42
89	10	29	39	11	28	39	18	33	51
90	15	24	39	10	20	30	10	22	32
91	7	21	28	8	28	36	7	15	22
92	4	10	14	6	17	23	10	21	31
93	1	1	2	1	15	16	5	12	17
94	0	1	1	1	10	11	3	14	17
95	0	3	3	7	6	13	2	11	13
96	3	7	10	0	5	5	2	7	9
97	0	6	6	1	4	5	1	5	6
98	1	3	4	0	0	0	0	5	5
99	0	2	2	0	1	1	1	0	1
100 e più	2	1	3	1	3	4	0	4	4
TOTALE	4.160	4.451	8.611	3.998	4.253	8.251	3.864	4.190	8.054

POPOLAZIONE STRANIERA RESIDENTE PER SESSO ED ETA'

Età	01/01/2011			01/01/2016			01/01/2020 (provvisori)		
	GO009 - GRADO			GO009 - GRADO			GO009 - GRADO		
	M	F	tot	M	F	tot	M	F	tot
0	5	3	8	1	1	2	3	5	8
1	5	0	5	5	4	9	3	5	8
2	2	1	3	3	1	4	0	2	2
3	3	3	6	3	1	4	2	5	7
4	2	1	3	2	3	5	2	3	5
5	5	0	5	7	2	9	5	5	10
6	3	3	6	3	0	3	4	2	6
7	1	0	1	2	2	4	3	0	3
8	2	1	3	2	3	5	3	5	8
9	3	1	4	2	2	4	6	3	9
10	2	4	6	3	2	5	3	0	3
11	2	1	3	1	2	3	2	4	6
12	5	1	6	1	2	3	3	3	6
13	1	2	3	2	1	3	2	2	4
14	0	3	3	3	1	4	4	1	5
15	3	0	3	1	3	4	1	3	4
16	3	4	7	3	2	5	1	3	4
17	3	2	5	4	2	6	4	2	6
18	0	2	2	3	2	5	2	1	3
19	2	6	8	0	1	1	1	2	3
20	3	7	10	3	0	3	3	1	4
21	4	5	9	3	4	7	5	1	6
22	3	3	6	3	5	8	5	3	8
23	5	5	10	2	4	6	1	3	4
24	4	0	4	4	5	9	7	3	10
25	2	1	3	3	9	12	1	5	6

POPOLAZIONE STRANIERA RESIDENTE PER SESSO ED ETA'

Età	01/01/2011			01/01/2016			01/01/2020 (provvisori)		
	GO009 - GRADO			GO009 - GRADO			GO009 - GRADO		
	M	F	tot	M	F	tot	M	F	tot
26	2	4	6	4	4	8	2	7	9
27	5	4	9	4	5	9	4	4	8
28	5	7	12	8	3	11	3	7	10
29	6	3	9	3	8	11	4	11	15
30	6	13	19	8	4	12	4	2	6
31	7	3	10	5	8	13	2	9	11
32	14	8	22	5	5	10	7	3	10
33	6	12	18	3	9	12	5	9	14
34	4	10	14	5	3	8	6	6	12
35	8	8	16	3	10	13	4	10	14
36	11	6	17	9	3	12	7	6	13
37	10	6	16	8	10	18	6	5	11
38	1	8	9	6	11	17	4	3	7
39	8	4	12	2	9	11	6	8	14
40	1	5	6	9	4	13	9	3	12
41	1	10	11	10	9	19	9	15	24
42	7	9	16	8	8	16	3	11	14
43	4	3	7	1	2	3	2	8	10
44	4	4	8	5	2	7	6	4	10
45	3	5	8	2	3	5	9	8	17
46	4	7	11	2	4	6	6	8	14
47	3	3	6	2	8	10	1	2	3
48	2	10	12	4	11	15	6	2	8
49	4	3	7	5	5	10	2	4	6
50	8	6	14	6	5	11	3	6	9

POPOLAZIONE STRANIERA RESIDENTE PER SESSO ED ETA'

Età	01/01/2011			01/01/2016			01/01/2020 (provvisori)		
	GO009 - GRADO			GO009 - GRADO			GO009 - GRADO		
	M	F	tot	M	F	tot	M	F	tot
51	1	2	3	4	7	11	1	6	7
52	3	8	11	2	2	4	4	9	13
53	2	5	7	0	11	11	4	3	7
54	3	3	6	3	2	5	2	4	6
55	3	2	5	5	7	12	2	5	7
56	2	3	5	1	0	1	1	4	5
57	3	3	6	1	6	7	0	9	9
58	4	2	6	3	5	8	3	3	6
59	2	1	3	3	3	6	5	4	9
60	2	4	6	3	4	7	0	2	2
61	0	2	2	2	2	4	2	3	5
62	0	2	2	2	1	3	2	6	8
63	2	1	3	1	3	4	2	2	4
64	2	4	6	3	1	4	2	3	5
65	1	2	3	1	3	4	3	3	6
66	1	3	4	0	2	2	1	1	2
67	0	2	2	0	1	1	3	2	5
68	3	1	4	0	2	2	3	1	4
69	0	1	1	1	1	2	1	2	3
70	2	1	3	1	1	2	0	2	2
71	0	1	1	2	1	3	1	3	4
72	2	0	2	0	2	2	1	1	2
73	0	1	1	3	0	3	1	1	2
74	1	1	2	0	1	1	1	2	3
75	2	0	2	2	2	4	2	2	4

POPOLAZIONE STRANIERA RESIDENTE PER SESSO ED ETA'

Età	01/01/2011			01/01/2016			01/01/2020 (provvisori)		
	GO009 - GRADO			GO009 - GRADO			GO009 - GRADO		
	M	F	tot	M	F	tot	M	F	tot
76	1	0	1	0	1	1	0	2	2
77	0	0	0	1	0	1	3	1	4
78	0	1	1	0	1	1	0	2	2
79	0	0	0	1	0	1	2	2	4
80	0	0	0	0	0	0	0	1	1
81	1	1	2	0	0	0	1	0	1
82	0	1	1	0	0	0	0	1	1
83	2	0	2	0	2	2	1	0	1
84	0	0	0	0	0	0	0	0	0
85	0	0	0	0	0	0	0	0	0
86	0	1	1	2	0	2	0	0	0
87	0	0	0	0	0	0	0	1	1
88	0	0	0	1	0	1	0	0	0
89	1	0	1	0	0	0	0	0	0
90	0	0	0	0	0	0	1	0	1
91	0	0	0	0	1	1	0	0	0
92	0	0	0	0	0	0	1	1	2
93	0	0	0	0	0	0	0	0	0
94	0	0	0	0	0	0	0	0	0
95	0	0	0	0	0	0	0	1	1
96	0	0	0	0	0	0	0	0	0
97	0	0	0	0	0	0	0	0	0
98	0	0	0	0	0	0	0	0	0
99	0	0	0	0	0	0	0	0	0
100 e più	0	0	0	0	0	0	0	0	0
TOTALE	253	279	532	244	292	536	252	328	580

POPOLAZIONE STRANIERA RESIDENTE PER SESSO E CITTADINANZA

Cittadinanza	01/01/2011				01/01/2016				01/01/2020 (provvisori)		
	GO009 - GRADO				GO009 - GRADO				GO009 - GRADO		
	M	F	tot		M	F	tot		M	F	tot
Bangladesh	64	41	105	Bangladesh	76	42	118	Bangladesh	86	55	141
Romania	25	51	76	Romania	23	58	81	Romania	22	51	73
Ucraina	16	38	54	Ucraina	18	42	60	Ucraina	15	35	50
Croazia	23	15	38	Austria	17	18	35	Marocco	21	19	40
Austria	16	17	33	Marocco	18	10	28	Macedonia, Ex Repubblica Jugoslava	18	13	31
Albania	15	10	25	Macedonia, Ex Rep. Jugoslava di	16	10	26	Austria	15	15	30
Germania	8	14	22	Croazia	12	13	25	Croazia	12	11	23
Macedonia, Ex Rep. Jugoslava di	16	4	20	Albania	8	12	20	Ungheria	9	10	19
Polonia	3	16	19	Germania	7	6	13	Serbia, Repubblica di	7	11	18
Serbia, Repubblica di	7	8	15	Slovenia	9	4	13	Albania	7	10	17
Slovenia	11	4	15	Serbia, Repubblica di	5	7	12	Germania	10	6	16
Marocco	10	4	14	Slovacchia	4	7	11	Slovacchia	2	12	14
Bosnia-Erzegovina	6	6	12	Russia	1	8	9	Polonia	0	11	11
Moldova	4	5	9	Polonia	0	8	8	Bosnia-Erzegovina	3	7	10
Slovacchia	2	6	8	Bosnia-Erzegovina	4	3	7	Moldova	2	5	7
Russia	0	6	6	Ungheria	3	4	7	Russia	1	6	7
Ungheria	3	2	5	Bulgaria	1	4	5	Turchia	3	3	6
Argentina	2	2	4	Moldova	2	3	5	Cina	2	4	6
Stati Uniti	1	3	4	Perù	1	4	5	Perù	0	6	6
Tunisia	3	0	3	Cina	2	2	4	Bulgaria	1	3	4
Bulgaria	0	2	2	Svizzera	2	1	3	Brasile	4	0	4
Danimarca	1	1	2	Argentina	1	2	3	Nigeria	2	1	3
Kosovo	0	2	2	Brasile	2	1	3	Argentina	1	2	3
Portogallo	2	0	2	Stati Uniti	1	2	3	Stati Uniti	1	2	3
Regno Unito	0	2	2	Bielorussia	0	2	2	Ceca, Repubblica	0	2	2
Svezia	1	1	2	Ceca, Repubblica	0	2	2	Danimarca	1	1	2

POPOLAZIONE STRANIERA RESIDENTE PER SESSO E CITTADINANZA

Cittadinanza	01/01/2011				01/01/2016				01/01/2020 (provvisori)		
	GO009 - GRADO				GO009 - GRADO				GO009 - GRADO		
	M	F	tot		M	F	tot		M	F	tot
Svizzera	1	1	2	Danimarca	1	1	2	Regno unito	0	2	2
Turchia	2	0	2	Spagna	0	2	2	Slovenia	2	0	2
Centrafricana, Repubblica	2	0	2	Turchia	2	0	2	Spagna	1	1	2
Senegal	2	0	2	India	1	1	2	Svizzera	1	1	2
Filippine	0	2	2	Thailandia	0	2	2	Niger	1	1	2
Giappone	0	2	2	Cuba	0	2	2	Filippine	0	2	2
Brasile	1	1	2	Venezuela	1	1	2	Georgia	0	2	2
Colombia	0	2	2	Belgio	0	1	1	Thailandia	0	2	2
Dominicana, Repubblica	0	2	2	Estonia	0	1	1	Colombia	0	2	2
Belgio	0	1	1	Irlanda	1	0	1	Cuba	0	2	2
Bielorussia	0	1	1	Regno Unito	0	1	1	Oceania	0	2	2
Ceca, Repubblica	0	1	1	Egitto	1	0	1	Belgio	0	1	1
Estonia	0	1	1	Etiopia	1	0	1	Bielorussia	0	1	1
Francia	0	1	1	Niger	1	0	1	Estonia	0	1	1
Irlanda	1	0	1	Tunisia	1	0	1	Francia	0	1	1
Spagna	0	1	1	Filippine	0	1	1	Irlanda	1	0	1
Camerun	0	1	1	Giappone	0	1	1	Paesi Bassi	0	1	1
Egitto	1	0	1	Iraq	1	0	1	Guinea	0	1	1
India	0	1	1	Colombia	0	1	1	Somalia	0	1	1
Iran, Repubblica islamica d	1	0	1	Messico	0	1	1	Giappone	0	1	1
Nepal	1	0	1	Nuova Zelanda	0	1	1	India	0	1	1
Canada	1	0	1					Sri Lanka (ex Ceylon)	1	0	1
Messico	1	0	1					Messico	0	1	1
Nuova Zelanda	0	1	1					Australia	0	1	1
								Nuova Zelanda	0	1	1
TOTALE	253	279	532		244	292	536		252	330	582

SEDI DI IMPRESA REGISTRATE ED ATTIVE PER SETTORE DI ATTIVITA' ECONOMICA

Settore	31/12/2010		31/12/2015		30/09/2020	
	GO009 GRADO		GO009 GRADO		GO009 GRADO	
	Registrate	Attive	Registrate	Attive	Registrate	Attive
A Agricoltura, silvicoltura pesca	235	233	203	198	187	183
B Estrazione di minerali da cave e miniere	0	0	0	0	0	0
C Attività manifatturiere	44	41	36	33	35	33
D Fornitura di energia elettrica, gas, vapore e aria condizionata	0	0	0	0	0	0
E Fornitura di acqua; reti fognarie, attività di gestione dei rifiuti e risanamento	1	1	1	0	0	0
F Costruzioni	117	102	86	73	74	63
G Commercio all'ingrosso e al dettaglio; riparazione di autoveicoli e motocicli	231	213	236	214	207	186
H Trasporto e magazzinaggio	22	21	23	22	21	20
I Attività dei servizi di alloggio e di ristorazione	254	226	269	232	253	210
J Servizi di informazione e comunicazione	14	12	10	9	10	9
K Attività finanziarie e assicurative	4	4	5	5	5	4
L Attività immobiliari	51	46	58	50	63	58
M Attività professionali, scientifiche e tecniche	16	15	19	18	21	19
N Noleggio, agenzie di viaggio, servizi di supporto alle imprese	26	26	31	29	29	25
O Amministrazione pubblica e difesa; assicurazione sociale obbligatoria	0	0	0	0	0	0
P Istruzione	2	2	2	2	4	4
Q Sanità e assistenza sociale	5	3	5	3	6	5
R Attività artistiche, sportive, di intrattenimento e divertimento	15	15	13	13	15	14
S Altre attività di servizi	43	43	45	43	36	36
X Imprese non classificate	43	1	46	1	36	0
TOTALE	1.123	1.004	1.088	945	1.002	869

Fonte: elaborazioni Centro Studi e Statistica CCAA Venezia Giulia su dati Infocamere. StockView

SEDI DI IMPRESA REGistrate ED ATTIVE PER DIVISIONE DI ATTIVITA' ECONOMICA

Divisione	31/12/2010 GO009 GRADO		31/12/2015 GO009 GRADO		30/09/2020 GO009 GRADO	
	Registrate	Attive	Registrate	Attive	Registrate	Attive
A 01 Coltivazioni agricole e produzione di prodotti animali, caccia e servizi connessi	140	138	122	120	111	109
A 02 Silvicoltura ed utilizzo di aree forestali	0	0	0	0	0	0
A 03 Pesca e acquacoltura	95	95	81	78	76	74
B 08 Altre attività di estrazione di minerali da cave e miniere	0	0	0	0	0	0
B 09 Attività dei servizi di supporto all'estrazione	0	0	0	0	0	0
C 10 Industrie alimentari	4	4	3	3	2	2
C 11 Industria delle bevande	0	0	0	0	0	0
C 12 Industria del tabacco	0	0	0	0	0	0
C 13 Industrie tessili	4	4	4	4	4	4
C 14 Confezione di articoli di abbigliamento; confezione di articoli in pelle e pelliccia	0	0	1	1	1	1
C 15 Fabbricazione di articoli in pelle e simili	1	1	1	1	1	1
C 16 Industria del legno e dei prodotti in legno e sughero (escl. Mobili), ecc.	3	3	2	2	2	2
C 17 Fabbricazione di carta e di prodotti di carta	0	0	0	0	0	0
C 18 Stampa e riproduzione di supporti registrati	0	0	0	0	0	0
C 19 Fabbricazione di coke e prodotti derivanti dalla raffinazione del petrolio	0	0	0	0	0	0
C 20 Fabbricazione di prodotti chimici	0	0	0	0	0	0
C 21 Fabbricazione di prodotti farmaceutici di base e di preparati farmaceutici	0	0	0	0	0	0
C 22 Fabbricazione di articoli in gomma e materie plastiche	0	0	0	0	0	0
C 23 Fabbricazione di altri prodotti della lavorazione di minerali	0	0	0	0	0	0
C 24 Metallurgia	1	1	0	0	0	0
C 25 Fabbricazione di prodotti in metallo (esclusi macchinari e attrezzature)	5	3	5	4	5	4
C 26 Fabbricazione di computer e prodotti di elettronica e ottica; app. elettromedicali, di misurazione; orologi	0	0	0	0	0	0
C 27 Fabbricazione di apparecchiature elettriche ed apparecchiature per uso domestico non elettriche	0	0	0	0	0	0
C 28 Fabbricazione di macchinari ed apparecchiature nca	1	1	1	1	0	0
C 29 Fabbricazione di autoveicoli, rimorchi e semirimorchi	0	0	0	0	0	0
C 30 Fabbricazione di altri mezzi di trasporto	13	12	10	9	7	7
C 31 Fabbricazione di mobili	1	1	0	0	1	1
C 32 Altre industrie manifatturiere	4	4	2	2	3	3
C 33 Riparazione, manutenzione ed installazione di macchine ed apparecchiature	7	7	7	6	9	8
D 35 Fornitura di energia elettrica, gas, vapore e aria condizionata	0	0	0	0	0	0

SEDI DI IMPRESA REGistrate ED ATTIVE PER DIVISIONE DI ATTIVITA' ECONOMICA

Divisione	31/12/2010		31/12/2015		30/09/2020	
	GO009 GRADO		GO009 GRADO		GO009 GRADO	
	Registrate	Attive	Registrate	Attive	Registrate	Attive
E 36 Raccolta, trattamento e fornitura di acqua	0	0	0	0	0	0
E 37 Gestione delle reti fognarie	0	0	0	0	0	0
E 38 Attività di raccolta, trattamento e smaltimento dei rifiuti; recupero dei materiali	1	1	1	0	0	0
E 39 Attività di risanamento e altri servizi di gestione dei rifiuti	0	0	0	0	0	0
F 41 Costruzione di edifici	55	44	32	22	25	18
F 42 Ingegneria civile	1	0	1	0	2	1
F 43 Lavori di costruzione specializzati	61	58	53	51	47	44
G 45 Commercio all'ingrosso e al dettaglio e riparazione di autoveicoli e motocicli	11	10	12	11	11	10
G 46 Commercio all'ingrosso (escluso quello di autoveicoli e di motocicli)	40	33	37	30	37	33
G 47 Commercio al dettaglio (escluso quello di autoveicoli e di motocicli)	180	170	187	173	159	143
H 49 Trasporto terrestre e mediante condotte	11	11	14	14	10	10
H 50 Trasporto marittimo e per vie d'acqua	4	4	4	4	5	5
H 51 Trasporto aereo	0	0	0	0	0	0
H 52 Magazzinaggio e attività di supporto ai trasporti	7	6	5	4	6	5
H 53 Servizi postali e attività di corriere	0	0	0	0	0	0
I 55 Alloggio	79	69	80	71	76	60
I 56 Attività dei servizi di ristorazione	175	157	189	161	177	150
J 58 Attività editoriali	0	0	0	0	0	0
J 59 Attività di produzione cinematografica, di video e di programmi televisivi, di registrazioni musicali e sonore	1	1	1	1	1	1
J 60 Attività di programmazione e trasmissione	1	1	0	0	0	0
J 61 Telecomunicazioni	2	2	1	1	1	1
J 62 Produzione di software, consulenza informatica e attività connesse	0	0	0	0	3	3
J 63 Attività dei servizi d'informazione e altri servizi informatici	10	8	8	7	5	4
K 64 Attività di servizi finanziari (escluse le assicurazioni e i fondi pensione)	0	0	2	2	2	1
K 65 Assicurazioni, riassicurazioni e fondi pensione (escluse assicurazioni sociali obbligatorie)	0	0	0	0	0	0
K 66 Attività ausiliarie dei servizi finanziari e delle attività assicurative	4	4	3	3	3	3
L 68 Attività immobiliari	51	46	58	50	63	58

SEDI DI IMPRESA REGistrate ED ATTIVE PER DIVISIONE DI ATTIVITA' ECONOMICA

Divisione	31/12/2010 GO009 GRADO		31/12/2015 GO009 GRADO		30/09/2020 GO009 GRADO	
	Registrate	Attive	Registrate	Attive	Registrate	Attive
M 69 Attività legali e contabilità	1	1	1	1	2	1
M 70 Attività di direzione aziendale e di consulenza gestionale	7	7	5	5	6	6
M 71 Attività degli studi di architettura e d'ingegneria; collaudi ed analisi tecniche	0	0	1	1	2	2
M 72 Ricerca scientifica e sviluppo	0	0	0	0	0	0
M 73 Pubblicità e ricerche di mercato	4	4	4	4	5	5
M 74 Altre attività professionali, scientifiche e tecniche	4	3	8	7	6	5
M 75 Servizi veterinari	0	0	0	0	0	0
N 77 Attività di noleggio e leasing operativo	6	6	6	6	6	4
N 78 Attività di ricerca, selezione, fornitura di personale	0	0	0	0	0	0
N 79 Attività dei servizi delle agenzie di viaggio, dei tour operator e servizi di prenotazione, e attività connesse	6	6	5	4	4	4
N 80 Servizi di vigilanza e investigazione	0	0	0	0	0	0
N 81 Attività di servizi per edifici e paesaggio	12	12	16	15	14	13
N 82 Attività di supporto per le funzioni d'ufficio e altri servizi di supporto alle imprese	2	2	4	4	5	4
O 84 Amministrazione pubblica e difesa; assicurazione sociale obbligatoria	0	0	0	0	0	0
P 85 Istruzione	2	2	2	2	4	4
Q 86 Assistenza sanitaria	4	2	4	2	4	3
Q 87 Servizi di assistenza sociale residenziale	0	0	0	0	1	1
Q 88 Assistenza sociale non residenziale	1	1	1	1	1	1
R 90 Attività creative, artistiche e di intrattenimento	2	2	2	2	2	2
R 91 Attività di biblioteche, archivi, musei ed altre attività culturali	0	0	0	0	0	0
R 92 Attività riguardanti le lotterie, le scommesse, le case da gioco	0	0	0	0	0	0
R 93 Attività sportive, di intrattenimento e di divertimento	13	13	11	11	13	12
S 94 Attività di organizzazioni associative	0	0	0	0	0	0
S 95 Riparazione di computer e di beni per uso personale e per la casa	6	6	6	5	6	6
S 96 Altre attività di servizi per la persona	37	37	39	38	30	30
X Imprese non classificate	43	1	46	1	36	0
TOTALE	1.123	1.004	1.088	945	1.002	869

Fonte: elaborazione Centro Studi e Statistica CCIAA Venezia Giulia su dati Infocamere. StockView

UNITA' LOCALI (ESCLUSE SEDI DI IMPRESA) PER SETTORE DI ATTIVITA' ECONOMICA

Settore	31/12/2010 GO009 GRADO				31/12/2015 GO009 GRADO				30/09/2020 GO009 GRADO			
	U.L. con sede in PV		U.L. con sede Fuori PV		U.L. con sede in PV		U.L. con sede Fuori PV		U.L. con sede in PV		U.L. con sede Fuori PV	
	Registrate	Attive	Registrate	Attive	Registrate	Attive	Registrate	Attive	Registrate	Attive	Registrate	Attive
A Agricoltura, silvicoltura pesca	3	3	8	8	4	3	8	8	6	5	7	7
B Estrazione di minerali da cave e miniere	0	0	0	0	0	0	0	0	0	0	0	0
C Attività manifatturiere	5	5	9	8	8	8	4	3	8	7	6	5
D Fornitura di energia elettrica, gas, vapore, ecc.	0	0	0	0	0	0	1	1	0	0	2	2
E Fornitura di acqua; reti fognarie, ecc.	1	1	1	1	1	1	1	1	2	2	1	1
F Costruzioni	8	6	8	8	6	4	5	5	3	1	6	6
G Commercio all'ingrosso e al dettaglio; riparazione di autoveicoli e motocicli	90	87	73	70	85	81	63	61	86	84	71	68
H Trasporto e magazzinaggio	4	4	8	8	5	5	6	6	4	4	3	3
I Attività dei servizi di alloggio e di ristorazione	69	66	62	60	75	72	70	67	77	74	71	69
J Servizi di informazione e comunicazione	2	2	3	3	2	2	4	4	2	2	4	4
K Attività finanziarie e assicurative	3	3	12	12	3	3	12	12	2	2	9	9
L Attività immobiliari	4	3	2	2	4	4	3	3	3	3	4	4
M Attività professionali, scientifiche e tecniche	4	4	8	7	4	4	9	9	4	4	10	10
N Noleggio, agenzie di viaggio, servizi di supporto alle imprese	4	4	2	2	7	7	5	4	7	6	5	4
O Amministrazione pubblica e difesa; assicurazione sociale, ecc.	0	0	0	0	0	0	0	0	0	0	0	0
P Istruzione	1	1	1	1	2	2	1	1	2	2	1	1
Q Sanità e assistenza sociale	1	1	0	0	1	1	0	0	0	0	4	4
R Attività artistiche, sportive, di intrattenimento, ecc.	4	4	4	4	4	4	7	7	6	6	4	4
S Altre attività di servizi	5	5	4	4	7	7	0	0	5	5	2	2
X Imprese non classificate	3	2	7	6	1	0	2	1	1	0	1	0
TOTALE	211	201	212	204	219	208	201	193	217	207	211	203

Fonte: Elaborazioni Centro Studi CCIAA Venezia Giulia su dati Infocamere.StockView

ALTRE LOCALIZZAZIONI (ESCLUSE SEDI DI IMPRESA) PER DIVISIONE DI ATTIVITA' ECONOMICA

Divisione	31/12/2010				31/12/2015				30/09/2020			
	GO009 GRADO		GO009 GRADO		GO009 GRADO		GO009 GRADO		GO009 GRADO		GO009 GRADO	
	U.L. con sede in PV		U.L. con sede F.PV		U.L. con sede in PV		U.L. con sede F.PV		U.L. con sede in PV		U.L. con sede F.PV	
	Registrate	Attive	Registrate	Attive	Registrate	Attive	Registrate	Attive	Registrate	Attive	Registrate	Attive
A 01 Coltivazioni agricole e produzione di prodotti animali, caccia e servizi connessi	1	1	4	4	2	1	5	5	3	2	5	5
A 02 Silvicultura ed utilizzo di aree forestali	0	0	0	0	0	0	0	0	0	0	0	0
A 03 Pesca e acquacoltura	2	2	4	4	2	2	3	3	3	3	2	2
B 08 Altre attività di estrazione di minerali da cave e miniere	0	0	0	0	0	0	0	0	0	0	0	0
C 10 Industrie alimentari	2	2	1	1	1	1	1	1	1	1	1	1
C 11 Industria delle bevande	0	0	0	0	0	0	0	0	0	0	0	0
C 13 Industrie tessili	1	1	0	0	1	1	0	0	0	0	0	0
C 14 Confezione di articoli di abbigliamento; confezione di articoli in pelle e pelliccia	0	0	0	0	0	0	0	0	0	0	0	0
C 15 Fabbricazione di articoli in pelle e simili	0	0	0	0	0	0	0	0	0	0	0	0
C 16 Industria del legno e dei prodotti in legno e sughero (escl. Mobili), ecc.	0	0	1	1	1	1	0	0	1	1	1	1
C 17 Fabbricazione di carta e di prodotti di carta	0	0	0	0	0	0	0	0	0	0	0	0
C 18 Stampa e riproduzione di supporti registrati	0	0	1	0	1	1	1	0	1	0	1	0
C 19 Fabbricazione di coke e prodotti derivanti dalla raffinazione del petrolio	0	0	0	0	0	0	0	0	0	0	0	0
C 20 Fabbricazione di prodotti chimici	0	0	0	0	0	0	0	0	0	0	0	0
C 21 Fabbricazione di prodotti farmaceutici di base e di preparati farmaceutici	0	0	0	0	0	0	0	0	0	0	0	0
C 22 Fabbricazione di articoli in gomma e materie plastiche	0	0	0	0	0	0	0	0	0	0	0	0
C 23 Fabbricazione di altri prodotti della lavorazione di minerali	0	0	1	1	0	0	1	1	0	0	2	2
C 24 Metallurgia	0	0	0	0	0	0	0	0	0	0	0	0
C 25 Fabbricazione di prodotti in metallo (esclusi macchinari e attrezzature)	0	0	0	0	2	2	0	0	2	2	0	0
C 26 Fabbricazione di computer e prodotti di elettronica e ottica; app. elettromedicali, di misurazione; orologi	0	0	1	1	0	0	1	1	0	0	1	1
C 27 Fabbricazione di apparecchiature elettriche ed apparecchiature per uso domestico non elettriche	0	0	1	1	0	0	0	0	0	0	0	0
C 28 Fabbricazione di macchinari ed apparecchiature nca	1	1	0	0	1	1	0	0	1	1	0	0
C 29 Fabbricazione di autoveicoli, rimorchi e semirimorchi	0	0	0	0	0	0	0	0	0	0	0	0
C 30 Fabbricazione di altri mezzi di trasporto	0	0	1	1	0	0	0	0	0	0	0	0
C 31 Fabbricazione di mobili	0	0	0	0	0	0	0	0	0	0	0	0
C 32 Altre industrie manifatturiere	1	1	0	0	1	1	0	0	1	1	0	0
C 33 Riparazione, manutenzione ed installazione di macchine ed apparecchiature	0	0	2	2	0	0	0	0	1	1	0	0
D 35 Fornitura di energia elettrica, gas, vapore e aria condizionata	0	0	0	0	0	0	1	1	0	0	2	2

ALTRE LOCALIZZAZIONI (ESCLUSE SEDI DI IMPRESA) PER DIVISIONE DI ATTIVITA' ECONOMICA

Divisione	31/12/2010				31/12/2015				30/09/2020			
	GO009 GRADO		GO009 GRADO		GO009 GRADO		GO009 GRADO		GO009 GRADO		GO009 GRADO	
	U.L. con sede in PV		U.L. con sede F.PV		U.L. con sede in PV		U.L. con sede F.PV		U.L. con sede in PV		U.L. con sede F.PV	
	Registrate	Attive	Registrate	Attive	Registrate	Attive	Registrate	Attive	Registrate	Attive	Registrate	Attive
E 36 Raccolta, trattamento e fornitura di acqua	1	1	0	0	1	1	0	0	1	1	0	0
E 37 Gestione delle reti fognarie	0	0	0	0	0	0	0	0	0	0	0	0
E 38 Attività di raccolta, trattamento e smaltimento dei rifiuti; recupero dei materiali	0	0	1	1	0	0	1	1	1	1	1	1
E 39 Attività di risanamento e altri servizi di gestione dei rifiuti	0	0	0	0	0	0	0	0	0	0	0	0
F 41 Costruzione di edifici	5	3	3	3	3	1	3	3	2	0	3	3
F 42 Ingegneria civile	0	0	4	4	0	0	1	1	0	0	1	1
F 43 Lavori di costruzione specializzati	3	3	1	1	3	3	1	1	1	1	2	2
G 45 Commercio all'ingrosso e al dettaglio e riparazione di autoveicoli e motocicli	1	1	1	1	2	2	2	2	0	0	2	2
G 46 Commercio all'ingrosso (escluso quello di autoveicoli e di motocicli)	7	6	8	7	7	6	6	5	5	5	6	5
G 47 Commercio al dettaglio (escluso quello di autoveicoli e di motocicli)	82	80	64	62	76	73	55	54	81	79	63	61
H 49 Trasporto terrestre e mediante condotte	0	0	2	2	0	0	1	1	0	0	1	1
H 50 Trasporto marittimo e per vie d'acqua	0	0	0	0	0	0	0	0	0	0	0	0
H 51 Trasporto aereo	0	0	0	0	0	0	0	0	0	0	0	0
H 52 Magazzinaggio e attività di supporto ai trasporti	4	4	3	3	5	5	3	3	4	4	0	0
H 53 Servizi postali e attività di corriere	0	0	3	3	0	0	2	2	0	0	2	2
I 55 Alloggio	21	21	16	14	21	21	26	23	22	20	35	33
I 56 Attività dei servizi di ristorazione	48	45	46	46	54	51	44	44	55	54	36	36
J 58 Attività editoriali	0	0	1	1	0	0	1	1	0	0	1	1
J 59 Attività di produzione cinematografica, di video e di programmi televisivi, di registrazioni musicali e sonore	0	0	0	0	1	1	0	0	1	1	0	0
J 60 Attività di programmazione e trasmissione	0	0	0	0	0	0	0	0	0	0	0	0
J 61 Telecomunicazioni	1	1	0	0	1	1	0	0	1	1	1	1
J 62 Produzione di software, consulenza informatica e attività connesse	0	0	1	1	0	0	2	2	0	0	1	1
J 63 Attività dei servizi d'informazione e altri servizi informatici	1	1	1	1	0	0	1	1	0	0	1	1
K 64 Attività di servizi finanziari (escluse le assicurazioni e i fondi pensione)	3	3	9	9	3	3	8	8	2	2	6	6
K 65 Assicurazioni, riassicurazioni e fondi pensione (escluse assicurazioni sociali obbligatorie)	0	0	0	0	0	0	0	0	0	0	0	0
K 66 Attività ausiliarie dei servizi finanziari e delle attività assicurative	0	0	3	3	0	0	4	4	0	0	3	3
L 68 Attività immobiliari	4	3	2	2	4	4	3	3	3	3	4	4
M 69 Attività legali e contabilità	2	2	0	0	2	2	1	1	2	2	1	1

ALTRE LOCALIZZAZIONI (ESCLUSE SEDI DI IMPRESA) PER DIVISIONE DI ATTIVITA' ECONOMICA

Divisione	31/12/2010				31/12/2015				30/09/2020			
	GO009 GRADO		GO009 GRADO		GO009 GRADO		GO009 GRADO		GO009 GRADO		GO009 GRADO	
	U.L. con sede in PV		U.L. con sede F.PV		U.L. con sede in PV		U.L. con sede F.PV		U.L. con sede in PV		U.L. con sede F.PV	
	Registrate	Attive	Registrate	Attive	Registrate	Attive	Registrate	Attive	Registrate	Attive	Registrate	Attive
M 70 Attività di direzione aziendale e di consulenza gestionale	1	1	3	3	1	1	3	3	1	1	2	2
M 71 Attività degli studi di architettura e d'ingegneria; collaudi ed analisi tecniche	0	0	1	1	0	0	1	1	0	0	1	1
M 72 Ricerca scientifica e sviluppo	0	0	1	0	0	0	0	0	0	0	0	0
M 73 Pubblicità e ricerche di mercato	1	1	0	0	1	1	0	0	1	1	0	0
M 74 Altre attività professionali, scientifiche e	0	0	3	3	0	0	4	4	0	0	6	6
M 75 Servizi veterinari	0	0	0	0	0	0	0	0	0	0	0	0
N 77 Attività di noleggio e leasing operativo	2	2	1	1	3	3	4	3	4	3	3	2
N 78 Attività di ricerca, selezione, fornitura di	0	0	0	0	0	0	0	0	0	0	0	0
N 79 Attività dei servizi delle agenzie di viaggio, dei tour operator e servizi di prenotazione, e attività connesse	2	2	0	0	3	3	0	0	2	2	2	2
N 80 Servizi di vigilanza e investigazione	0	0	0	0	0	0	0	0	0	0	0	0
N 81 Attività di servizi per edifici e paesaggio	0	0	0	0	1	1	0	0	1	1	0	0
N 82 Attività di supporto per le funzioni d'ufficio e altri servizi di supporto alle imprese	0	0	1	1	0	0	1	1	0	0	0	0
O 84 Amministrazione pubblica e difesa; assicurazione sociale obbligatoria	0	0	0	0	0	0	0	0	0	0	0	0
P 85 Istruzione	1	1	1	1	2	2	1	1	2	2	1	1
Q 86 Assistenza sanitaria	0	0	0	0	0	0	0	0	0	0	1	1
Q 87 Servizi di assistenza sociale residenziale	0	0	0	0	0	0	0	0	0	0	1	1
Q 88 Assistenza sociale non residenziale	1	1	0	0	1	1	0	0	0	0	2	2
R 90 Attività creative, artistiche e di intrattenimento	0	0	0	0	0	0	0	0	0	0	0	0
R 91 Attività di biblioteche, archivi, musei ed altre attività culturali	0	0	1	1	0	0	1	1	1	1	0	0
R 92 Attività riguardanti le lotterie, le scommesse, le case da gioco	0	0	0	0	1	1	1	1	1	1	0	0
R 93 Attività sportive, di intrattenimento e di divertimento	4	4	3	3	3	3	5	5	4	4	4	4
S 94 Attività di organizzazioni associative	0	0	0	0	0	0	0	0	0	0	0	0
S 95 Riparazione di computer e di beni per uso personale e per la casa	0	0	1	1	0	0	0	0	1	1	0	0
S 96 Altre attività di servizi per la persona	5	5	3	3	7	7	0	0	4	4	2	2
X Imprese non classificate	3	2	7	6	1	0	2	1	0	0	1	0
TOTALE	211	201	212	204	219	208	201	193	217	207	211	203

Fonte: Elaborazione Centro Studi e Statistica CCIAA Venezia Giulia su dati Infocamere. StockView

SEDI DI IMPRESA ARTIGIANE REGISTRATE ED ATTIVE PER SETTORE DI ATTIVITA' ECONOMICA

Settore	31/12/2010		31/12/2015		30/09/2020	
	GO009 GRADO		GO009 GRADO		GO009 GRADO	
	Registrate	Attive	Registrate	Attive	Registrate	Attive
A Agricoltura, silvicoltura, pesca	3	3	3	3	2	2
B Estrazione di minerali da cave e miniere	0	0	0	0	0	0
C Attività manifatturiere	35	34	23	23	22	22
D Fornitura di energia elettrica, gas, vapore, ecc.	0	0	0	0	0	0
E Fornitura di acqua; reti fognarie, ecc.	0	0	0	0	0	0
F Costruzioni	72	71	59	59	49	49
G Commercio all'ingrosso e al dettaglio; riparazione di autoveicoli e motocicli	7	7	8	8	7	7
H Trasporto e magazzinaggio	13	13	16	16	11	11
I Attività dei servizi di alloggio e di ristorazione	13	13	15	15	15	15
J Servizi di informazione e comunicazione	1	1	1	1	1	1
K Attività finanziarie e assicurative	0	0	0	0	0	0
L Attività immobiliari	0	0	0	0	0	0
M Attività professionali, scientifiche e tecniche	2	2	3	3	3	3
N Noleggio, agenzie di viaggio, servizi di supporto alle imprese	9	9	11	11	12	12
O Amministrazione pubblica e difesa; assicurazione sociale, ecc.	0	0	0	0	0	0
P Istruzione	1	1	1	1	1	1
Q Sanità e assistenza sociale	0	0	0	0	1	1
R Attività artistiche, sportive, di intrattenimento e divertimento	2	2	2	2	2	2
S Altre attività di servizi	39	39	39	39	32	32
X Imprese non classificate	0	0	0	0	0	0
TOTALE	197	195	181	181	158	158

Fonte: elaborazione Centro Studi e Statistica CCAA Venezia Giulia su dati Infocamere. StockView

**COMMERCIO AL DETTAGLIO (escl. autoveicoli e motoveicoli): SEDI DI IMPRESA
REGISTRATE ED ATTIVE PER CLASSE DI ATTIVITA' ECONOMICA**

Classe di attività		31/12/2010		31/12/2015		30/09/2020	
		GO009 GRADO		GO009 GRADO		GO009 GRADO	
		Registrate	Attive	Registrate	Attive	Registrate	Attive
47		2	2	0	0	0	0
471	COMMERCIO AL DETTAGLIO IN ESERCIZI NON SPECIALIZZATI	0	0	0	0	0	0
4711	Commercio al dettaglio in esercizi non specializzati con prevalenza di prodotti alimentari e bevande	8	8	9	9	6	4
4719	Commercio al dettaglio in altri esercizi non specializzati	3	3	2	2	1	1
472	COMMERCIO AL DETTAGLIO DI PRODOTTI ALIMENTARI, BEVANDE E TABACCO IN ESERCIZI SPECIALIZZATI	1	1	1	1	1	0
4721	Commercio al dettaglio di frutta e verdura in esercizi specializzati	4	4	0	0	0	0
4722	Commercio al dettaglio di carni e di prodotti a base di carne in esercizi specializzati	1	1	2	2	1	1
4723	Commercio al dettaglio di pesci, crostacei e molluschi in esercizi specializzati	5	5	3	3	2	2
4724	Commercio al dettaglio di pane, torte, dolci e confetteria in esercizi specializzati	2	2	3	3	1	1
4725	Commercio al dettaglio di bevande in esercizi specializzati	0	0	0	0	0	0
4726	Commercio al dettaglio di prodotti del tabacco in esercizi specializzati	8	8	10	10	6	6
4729	Commercio al dettaglio di altri prodotti alimentari in esercizi specializzati	1	1	1	1	1	1
473	COMMERCIO AL DETTAGLIO DI CARBURANTE PER AUTOTRAZIONE IN ESERCIZI SPECIALIZZATI	4	3	6	6	6	6
474	COMMERCIO AL DETTAGLIO DI APPARECCHIATURE INFORMATICHE E PER LE TELECOMUNICAZIONI (ICT) IN ESERCIZI SPECIALIZZATI	0	0	0	0	0	0
4741	Commercio al dettaglio di computer, unità periferiche, software e attrezzature per ufficio in esercizi specializzati	0	0	0	0	0	0
4742	Commercio al dettaglio di apparecchiature per le telecomunicazioni e la telefonia in esercizi specializzati	2	1	1	0	0	0
4743	Commercio al dettaglio di apparecchiature audio e video in esercizi specializzati	0	0	0	0	0	0
475	COMMERCIO AL DETTAGLIO DI ALTRI PRODOTTI PER USO DOMESTICO IN ESERCIZI SPECIALIZZATI	0	0	0	0	0	0
4751	Commercio al dettaglio di prodotti tessili in esercizi specializzati	2	2	1	1	2	2
4752	Commercio al dettaglio di ferramenta, vernici, vetro piano e materiali da costruzione in esercizi specializzati	5	5	4	3	4	3
4753	Commercio al dettaglio di tappeti, scendiletto e rivestimenti per pavimenti e pareti (moquette, linoleum) in esercizi specializzati	0	0	1	1	1	1
4754	Commercio al dettaglio di elettrodomestici in esercizi specializzati	0	0	1	1	1	1
4759	Commercio al dettaglio di mobili, di articoli per l'illuminazione e altri articoli per la casa in esercizi specializzati	5	5	5	5	3	3

COMMERCIO AL DETTAGLIO (escl. autoveicoli e motoveicoli): SEDI DI IMPRESA REGISTRATE ED ATTIVE PER CLASSE DI ATTIVITA' ECONOMICA

Classe di attività		31/12/2010		31/12/2015		30/09/2020	
		GO009 GRADO		GO009 GRADO		GO009 GRADO	
		Registrate	Attive	Registrate	Attive	Registrate	Attive
476	COMMERCIO AL DETTAGLIO DI ARTICOLI CULTURALI E RICREATIVI IN ESERCIZI SPECIALIZZATI	0	0	0	0	0	0
4761	Commercio al dettaglio di libri in esercizi specializzati	2	2	3	3	3	3
4762	Commercio al dettaglio di giornali e articoli di cartoleria in esercizi specializzati	10	10	9	9	6	6
4763	Commercio al dettaglio di registrazioni musicali e video in esercizi specializzati	0	0	0	0	0	0
4764	Commercio al dettaglio di articoli sportivi in esercizi specializzati	8	7	7	6	7	6
4765	Commercio al dettaglio di giochi e giocattoli in esercizi specializzati	1	1	1	1	3	3
477	COMMERCIO AL DETTAGLIO DI ALTRI PRODOTTI IN ESERCIZI SPECIALIZZATI	1	1	0	0	0	0
4771	Commercio al dettaglio di articoli di abbigliamento in esercizi specializzati	45	40	44	39	41	37
4772	Commercio al dettaglio di calzature e articoli in pelle in esercizi specializzati	8	8	7	6	5	3
4773	Commercio al dettaglio di medicinali in esercizi specializzati	2	2	3	3	2	2
4774	Commercio al dettaglio di articoli medicali e ortopedici in esercizi specializzati	0	0	0	0	0	0
4775	Commercio al dettaglio di cosmetici, di articoli di profumeria e di erboristeria in esercizi specializzati	3	2	2	1	2	1
4776	Commercio al dettaglio di fiori, piante, semi, fertilizzanti, animali domestici e alimenti per animali domestici in esercizi specializzati	4	4	5	4	3	2
4777	Commercio al dettaglio di orologi e articoli di gioielleria in esercizi specializzati	4	4	4	4	4	4
4778	Commercio al dettaglio di altri prodotti (esclusi quelli di seconda mano) in esercizi specializzati	17	17	26	24	23	21
4779	Commercio al dettaglio di articoli di seconda mano in negozi	1	1	1	1	2	2
478	COMMERCIO AL DETTAGLIO AMBULANTE	1	0	0	0	0	0
4781	Commercio al dettaglio ambulante di prodotti alimentari e bevande	4	4	4	4	4	4
4782	Commercio al dettaglio ambulante di prodotti tessili, abbigliamento e calzature	3	3	1	1	0	0
4789	Commercio al dettaglio ambulante di altri prodotti	9	9	15	14	16	15
479	COMMERCIO AL DETTAGLIO AL DI FUORI DI NEGOZI, BANCHI E MERCATI	0	0	0	0	0	0
4791	Commercio al dettaglio per corrispondenza o attraverso internet	1	1	1	1	0	0
4799	Altro commercio al dettaglio al di fuori di negozi, banche o mercati	3	3	4	4	2	2
	TOTALE	180	170	187	173	159	143

Nota: i dati (residuali) non nulli nelle classi di attività evidenziate su sfondo grigio si riferiscono a imprese non riclassificate nel dettaglio successivo

Fonte: Elaborazioni Centro Studi e Statistica CCIAA Venezia Giulia su dati Infocamere. StockView

**COMMERCIO AL DETTAGLIO (escl. autoveicoli e motoveicoli): UNITA' LOCALI (NON SEDI)
REGISTRATE ED ATTIVE PER CLASSE DI ATTIVITA' ECONOMICA**

CLASSE DI ATTIVITA'		31/12/2010		31/12/2015		30/09/2020	
		GO009 GRADO		GO009 GRADO		GO009 GRADO	
		Registrate	Attive	Registrate	Attive	Registrate	Attive
47		1	1	0	0	0	0
471	COMMERCIO AL DETTAGLIO IN ESERCIZI NON SPECIALIZZATI	0	0	0	0	0	0
4711	Commercio al dettaglio in esercizi non specializzati con prevalenza di prodotti alimentari e bevande	14	13	16	15	16	14
4719	Commercio al dettaglio in altri esercizi non specializzati	4	4	3	3	3	3
472	COMMERCIO AL DETTAGLIO DI PRODOTTI ALIMENTARI, BEVANDE E TABACCO IN ESERCIZI SPECIALIZZATI	1	1	1	1	2	2
4721	Commercio al dettaglio di frutta e verdura in esercizi specializzati	5	5	5	5	5	5
4722	Commercio al dettaglio di carni e di prodotti a base di carne in esercizi specializzati	2	2	2	2	1	1
4723	Commercio al dettaglio di pesci, crostacei e molluschi in esercizi specializzati	2	2	2	2	3	3
4724	Commercio al dettaglio di pane, torte, dolci e confetteria in esercizi specializzati	4	4	2	2	0	0
4725	Commercio al dettaglio di bevande in esercizi specializzati	2	2	2	2	3	3
4726	Commercio al dettaglio di prodotti del tabacco in esercizi specializzati	2	2	0	0	0	0
4729	Commercio al dettaglio di altri prodotti alimentari in esercizi specializzati	2	2	1	1	1	1
473	COMMERCIO AL DETTAGLIO DI CARBURANTE PER AUTOTRAZIONE IN ESERCIZI SPECIALIZZATI	3	3	5	5	6	6
474	COMMERCIO AL DETTAGLIO DI APPARECCHIATURE INFORMATICHE E PER LE TELECOMUNICAZIONI (ICT) IN ESERCIZI SPECIALIZZATI	0	0	0	0	0	0
4741	Commercio al dettaglio di computer, unità periferiche, software e attrezzature per ufficio in esercizi specializzati	0	0	0	0	0	0
4742	Commercio al dettaglio di apparecchiature per le telecomunicazioni e la telefonia in esercizi specializzati	1	1	1	1	1	1
4743	Commercio al dettaglio di apparecchiature audio e video in esercizi specializzati	0	0	0	0	0	0
475	COMMERCIO AL DETTAGLIO DI ALTRI PRODOTTI PER USO DOMESTICO IN ESERCIZI SPECIALIZZATI	0	0	0	0	0	0
4751	Commercio al dettaglio di prodotti tessili in esercizi specializzati	5	4	4	3	3	2
4752	Commercio al dettaglio di ferramenta, vernici, vetro piano e materiali da costruzione in esercizi specializzati	4	4	4	4	1	1
4753	Commercio al dettaglio di tappeti, scendiletto e rivestimenti per pavimenti e pareti (moquette, linoleum) in esercizi specializzati	0	0	0	0	0	0
4754	Commercio al dettaglio di elettrodomestici in esercizi specializzati	0	0	0	0	0	0
4759	Commercio al dettaglio di mobili, di articoli per l'illuminazione e altri articoli per la casa in esercizi specializzati	6	6	8	8	7	7

COMMERCIO AL DETTAGLIO (escl. autoveicoli e motoveicoli): UNITA' LOCALI (NON SEDI) REGISTRATE ED ATTIVE PER CLASSE DI ATTIVITA' ECONOMICA

CLASSE DI ATTIVITA'		31/12/2010		31/12/2015		30/09/2020	
		GO009 GRADO		GO009 GRADO		GO009 GRADO	
		Registrate	Attive	Registrate	Attive	Registrate	Attive
476	COMMERCIO AL DETTAGLIO DI ARTICOLI CULTURALI E RICREATIVI IN ESERCIZI SPECIALIZZATI	0	0	14	15	0	0
4761	Commercio al dettaglio di libri in esercizi specializzati	2	2	2	2	2	2
4762	Commercio al dettaglio di giornali e articoli di cartoleria in esercizi specializzati	6	6	3	3	2	2
4763	Commercio al dettaglio di registrazioni musicali e video in esercizi specializzati	0	0	0	0	0	0
4764	Commercio al dettaglio di articoli sportivi in esercizi specializzati	6	5	4	3	4	3
4765	Commercio al dettaglio di giochi e giocattoli in esercizi specializzati	0	0	0	0	0	0
477	COMMERCIO AL DETTAGLIO DI ALTRI PRODOTTI IN ESERCIZI SPECIALIZZATI	0	0	0	0	0	0
4771	Commercio al dettaglio di articoli di abbigliamento in esercizi specializzati	40	39	39	38	47	47
4772	Commercio al dettaglio di calzature e articoli in pelle in esercizi specializzati	7	7	5	5	9	9
4773	Commercio al dettaglio di medicinali in esercizi specializzati	3	3	3	3	5	5
4774	Commercio al dettaglio di articoli medicali e ortopedici in esercizi specializzati	0	0	0	0	0	0
4775	Commercio al dettaglio di cosmetici, di articoli di profumeria e di erboristeria in esercizi	3	3	3	3	3	3
4776	Commercio al dettaglio di fiori, piante, semi, fertilizzanti, animali domestici e alimenti per animali domestici in esercizi specializzati	1	1	0	0	0	0
4777	Commercio al dettaglio di orologi e articoli di gioielleria in esercizi specializzati	2	2	0	0	0	0
4778	Commercio al dettaglio di altri prodotti (esclusi quelli di seconda mano) in esercizi specializzati	14	14	13	13	16	16
4779	Commercio al dettaglio di articoli di seconda mano in negozi	1	1	0	0	0	0
478	COMMERCIO AL DETTAGLIO AMBULANTE	0	0	0	0	0	0
4781	Commercio al dettaglio ambulante di prodotti alimentari e bevande	3	3	2	2	1	1
4782	Commercio al dettaglio ambulante di prodotti tessili, abbigliamento e calzature	0	0	0	0	1	1
4789	Commercio al dettaglio ambulante di altri prodotti	0	0	1	1	1	1
479	COMMERCIO AL DETTAGLIO AL DI FUORI DI NEGOZI, BANCHI E MERCATI	0	0	0	0	0	0
4791	Commercio al dettaglio per corrispondenza o attraverso internet	0	0	0	0	0	0
4799	Altro commercio al dettaglio al di fuori di negozi, banche o mercati	0	0	0	0	1	1
477	TOTALE	140					

Nota: i dati (residuali) non nulli nelle classi di attività evidenziate su sfondo grigio si riferiscono a imprese non riclassificate nel dettaglio successivo

Fonte: Elaborazioni Centro Studi e Statistica CCAA Venezia Giulia su dati Infocamere. StockView

**COMMERCIO AL DETTAGLIO IN SEDE FISSA PER DIVISIONE E SPECIALIZZAZIONE:
ESERCIZI ATTIVI E SUPERFICIE DI VENDITA**

Divisione	Specializzazione	31/12/2010		31/12/2015		30/06/2020	
		GO009 - GRADO		GO009 - GRADO		GO009 - GRADO	
		Esercizi	mq vendita	Esercizi	mq vendita	Esercizi	mq vendita
Altri prodotti per uso domestico in esercizi specializzati	Altri prodotti per uso domestico in esercizi specializzati	0	0	0	0	0	0
	Prodotti tessili	6	145	4	102	4	70
	Ferramenta, vernici, vetro piano e materiali da costruzione	6	715	4	284	3	198
	Tappeti, scendiletto e rivestimenti per pavimenti e pareti (moquette, linoleum)	0	0	1	30	1	30
	Elettrodomestici	0	0	1	116	1	116
	Mobili, articoli per l'illuminazione e altri articoli per la casa	6	541	7	515	6	500
Articoli culturali e ricreativi in esercizi specializzati	Articoli culturali e ricreativi in esercizi specializzati	0	0	0	0	0	0
	Libri	3	48	3	109	3	165
	Giornali e articoli di cartoleria	16	431	12	419	10	396
	Registrazioni musicali e video	0	0	0	0	0	0
	Articoli sportivi	9	348	9	557	9	497
	Giochi e giocattoli	1	56	1	56	3	164
Altri prodotti in esercizi specializzati	Altri prodotti in esercizi specializzati	0	0	0	0	0	0
	Articoli di abbigliamento	78	3.137	73	2.934	80	3.835
	Calzature e articoli in pelle	13	476	8	472	10	520
	Medicinali	5	66	6	91	7	93
	Articoli medicali e ortopedici	0	0	0	0	0	0
	Cosmetici, articoli di profumeria e di erboristeria	5	140	4	384	4	384
	Fiori, piante, semi, fertilizzanti, animali domestici e alimenti per animali domestici	5	142	4	176	2	102
	Orologi e articoli di gioielleria	6	190	4	101	4	101
	Altri prodotti (esclusi quelli di seconda mano)	30	1.486	33	1.466	36	1.660
	Articoli di seconda mano	2	150	1	60	2	134
TOTALE		303	14.079	293	14.270	293	14.712

Fonte: elaborazione Centro Studi CCIAA Venezia Giulia su dati Infocamere. TradeView

COMMERCIO AL DETTAGLIO IN SEDE FISSA PER DIVISIONE: SEDI/UNITA' LOCALI ATTIVE E SUPERFICIE DI VENDITA

Divisione	31/12/2010				31/12/2015				30/06/2020			
	GO009 - GRADO		GO009 - GRADO		GO009 - GRADO		GO009 - GRADO		GO009 - GRADO		GO009 - GRADO	
	Sede		Unità locale		Sede		Unità locale		Sede		Unità locale	
	Esercizi	mq vendita	Esercizi	mq vendita	Esercizi	mq vendita	Esercizi	mq vendita	Esercizi	mq vendita	Esercizi	mq vendita
Non specificato	34	820	8	177	40	998	11	242	43	988	12	296
Esercizi non specializzati	10	764	17	3.430	10	1.113	18	3.577	4	536	17	3.530
Prodotti alimentari, bevande e tabacco in esercizi specializzati	20	218	17	436	18	125	13	235	11	151	12	168
Carburante per autotrazione in esercizi specializzati	2	41	2	20	3	17	4	31	3	22	5	31
Apparecchiature informatiche e per le telecomunicazioni in esercizi specializzati	1	42	1	60	0	0	1	60	0	0	1	25
Altri prodotti per uso domestico in esercizi specializzati	10	854	8	547	8	473	9	574	10	591	5	323
Articoli culturali e ricreativi in esercizi specializzati	20	660	9	223	18	911	7	230	18	992	7	230
Altri prodotti in esercizi specializzati	76	2.447	68	3.340	76	2.790	57	2.894	68	2.804	77	4.025
TOTALE	173	5.846	130	8.233	173	6.427	120	7.843	157	6.084	136	8.628

Fonte: Elaborazioni Centro Studi CCIAA Venezia Giulia su dati Infocamere. TradeView

**COMMERCIO AL DETTAGLIO IN SEDE FISSA: ESERCIZI ATTIVI E SUPERFICIE DI VENDITA
PER CLASSE DI SUPERFICIE**

	31/12/2010		31/12/2015		30/06/2020	
	GO009 - GRADO		GO009 - GRADO		GO009 - GRADO	
Classe superficie	Esercizi	mq vendita	Esercizi	mq vendita	Esercizi	mq vendita
Non specificato	90	0	71	0	60	0
1-50	124	3.923	135	3.971	144	4.289
51-150	78	5.858	73	5.441	74	5.488
151-250	3	630	5	969	7	1.303
251-400	6	2.034	7	2.255	6	1.998
401-1500	2	1.634	2	1.634	2	1.634
1501-2500	0	0	0	0	0	0
2501-5000	0	0	0	0	0	0
OLTRE 5000	0	0	0	0	0	0
TOTALE	303	14.079	293	14.270	293	14.712

Fonte: elaborazioni Centro Studi e Statistica CCIAA Venezia Giulia su da Infocamere. TradeView

CATEGORIA TURISTICA DEI COMUNI, 1/1/2019

PROVINCIA	COMUNE	POPOLAZIONE 1/1/2019	SUPERFICIE 1/1/2019	COD_CAT	CATEGORIA TURISTICA	INDICE D (QUINTILI)	INDICE P (QUINTILI)	INDICE T (QUINTILI)	INDICE DI SINTESI (QUINTILI)
GORIZIA	Capriva del Friuli	1.718	6,32	P	Comuni turistici non appartenenti ad una categoria specifica	D3	P4	T5	S4
	Cormons	7.302	35,08	P	Comuni turistici non appartenenti ad una categoria specifica	D4	P4	T4	S3
	Doberdò del Lago	1.364	27,05	P	Comuni turistici non appartenenti ad una categoria specifica	D3	P1	T5	S5
	Dolegna del Collio	336	12,88	P	Comuni turistici non appartenenti ad una categoria specifica	D4	P3	T5	S5
	Farra d'Isonzo	1.689	10,25	P	Comuni turistici non appartenenti ad una categoria specifica	D3	P4	T4	S4
	Fogliano Redipuglia	3.064	7,92	P	Comuni turistici non appartenenti ad una categoria specifica	D4	P1	T2	S1
	Gorizia	34.336	41,26	B	Comuni a vocazione culturale, storica, artistica e paesaggistica	D4	P4	T4	S4
	Gradisca d'Isonzo	6.468	11,22	B	Comuni a vocazione culturale, storica, artistica e paesaggistica	D4	P5	T4	S4
	Grado	8.080	119,52	C	Comuni con vocazione marittima	D5	P5	T5	S5
	Mariano del Friuli	1.490	8,59	Q	Comuni non turistici				
	Medea	968	7,36	P	Comuni turistici non appartenenti ad una categoria specifica	D2	P2	T4	S2
	Monfalcone	28.453	20,64	C	Comuni con vocazione marittima	D5	P5	T2	S4
	Moraro	738	3,57	Q	Comuni non turistici				
	Mossa	1.547	6,21	P	Comuni turistici non appartenenti ad una categoria specifica	D2	P1	T4	S2
	Romans d'Isonzo	3.709	15,50	Q	Comuni non turistici				
	Ronchi dei Legionari	11.928	17,11	C	Comuni con vocazione marittima	D3	P5	T4	S4
	Sagrado	2.197	13,94	P	Comuni turistici non appartenenti ad una categoria specifica	D2	P3	T5	S4
	San Canzian d'Isonzo	6.203	33,89	P	Comuni turistici non appartenenti ad una categoria specifica	D2	P3	T4	S3
	San Floriano del Collio	768	10,63	P	Comuni turistici non appartenenti ad una categoria specifica	D4	P3	T5	S5
	San Lorenzo Isontino	1.548	4,40	P	Comuni turistici non appartenenti ad una categoria specifica	D1	P2	T2	S1
	San Pier d'Isonzo	2.005	9,03	P	Comuni turistici non appartenenti ad una categoria specifica	D2	P1	T1	S1
	Savogna d'Isonzo	1.690	16,98	P	Comuni turistici non appartenenti ad una categoria specifica	D2	P3	T4	S3
	Staranzano	7.256	18,82	P	Comuni turistici non appartenenti ad una categoria specifica	D1	P5	T4	S4
	Turriaco	2.854	5,17	P	Comuni turistici non appartenenti ad una categoria specifica	D2	P1	T4	S2
	Villesse	1.692	12,05	P	Comuni turistici non appartenenti ad una categoria specifica	D3	P2	T4	S3

Fonte : <https://www.istat.it/it/archivio/247191>

CAPACITA' RICETTIVA, 2010-2019: GRADO


Categoria	Esercizi			Letti			Camere			Bagni		
	2010	2015	2019	2010	2015	2019	2010	2015	2019	2010	2015	2019
Totale Alberghiere	69	77	77	4.233	4.616	4.618	1.972	2.138	2.137	1.985	2.132	2.147
1 Stella	3	2	1	90	58	33	52	36	21	46	30	21
2 Stelle	9	7	5	264	178	129	140	99	63	139	98	63
3 Stelle	40	44	45	2.189	2.381	2.200	1.103	1.189	1.144	1.115	1.195	1.157
4 Stelle	11	11	12	1.360	1.352	1.581	573	571	651	582	580	660
Residenze Turistico Alberghiere	6	13	14	330	647	675	104	243	258	103	229	246
Totale Complementari	206	294	379	18.063	19.183	19.012						
Alloggi Agrituristici e Country-House	4	4	6	122	122	64						
Alloggi in affitto gestiti in forma imprenditoriale	192	278	357	6.525	7.671	7.745						
Altri esercizi complementari	0	0	0	0	0	0						
Bed & Breakfast	1	2	6	3	9	29						
Campeggi e Villaggi turistici	6	6	6	11.333	11.213	11.006						
Case per ferie	3	4	4	80	168	168						

Fonte: ISTAT. dati.istat.it (sezione Servizi)

AZIENDE AGRITURISTICHE PER TIPO DI AUTORIZZAZIONE

Tipo di autorizzazione	2015	2018
	GO009 - GRADO	
ALLOGGIO	4	5
RISTORAZIONE	3	3
DEGUSTAZIONE	0	0
ALTRE ATTIVITA'	2	3
TOTALE	8	9

Nota: un'azienda può essere autorizzata a svolgere più tipologie di servizio
Fonte: ISTAT. dati.istat.it (sezione Agricoltura)



**Camera di Commercio
Venezia Giulia**



MARIANO DEL FRIULI

POPOLAZIONE RESIDENTE PER SESSO E STATO CIVILE

	01/01/2011			01/01/2016			01/01/2019 (provvisori)		
	GO010 - MARIANO DEL FRIULI			GO010 - MARIANO DEL FRIULI			GO010 - MARIANO DEL FRIULI		
	M	F	tot	M	F	tot	M	F	tot
Celibi/Nubili	304	247	551	295	251	546	292	248	540
Coniugati	424	415	839	386	388	774	362	364	726
Divorziati	24	18	42	39	18	57	44	31	75
Vedovi	32	128	160	32	121	153	37	112	149
Uniti civilmente	(a)	(a)	(a)
Già uniti civilmente	(a)	(a)	(a)
TOTALE	784	808	1.592	752	778	1.530	735	755	1.490

(a) dato oscurato per segreto statistico

Fonte: demo.istat.it

POPOLAZIONE RESIDENTE PER SESSO ED ETA'

Età	01/01/2011			01/01/2016			01/01/2020 (provvisori)		
	GO010 - MARIANO DEL FRIULI			GO010 - MARIANO DEL FRIULI			GO010 - MARIANO DEL FRIULI		
	M	F	tot	M	F	tot	M	F	tot
0	6	8	14	2	1	3	6	3	9
1	3	4	7	3	7	10	7	4	11
2	3	4	7	2	5	7	0	4	4
3	9	4	13	3	5	8	2	3	5
4	6	11	17	11	7	18	3	1	4
5	9	3	12	6	9	15	3	6	9
6	7	5	12	3	4	7	2	4	6
7	8	8	16	2	4	6	4	4	8
8	5	8	13	10	5	15	10	8	18
9	3	9	12	6	12	18	6	9	15
10	5	12	17	9	3	12	5	4	9
11	3	6	9	8	7	15	3	5	8
12	6	9	15	7	9	16	12	5	17
13	6	6	12	6	9	15	8	13	21
14	3	6	9	4	6	10	9	4	13
15	4	1	5	5	11	16	9	6	15
16	3	7	10	3	6	9	7	8	15
17	5	4	9	6	9	15	5	7	12
18	8	6	14	6	6	12	5	7	12
19	6	4	10	3	7	10	4	9	13
20	3	9	12	3	3	6	3	5	8
21	1	3	4	3	8	11	6	8	14
22	6	7	13	5	4	9	6	6	12
23	10	1	11	8	6	14	4	3	7
24	7	4	11	4	4	8	4	5	9
25	5	2	7	2	10	12	2	8	10

POPOLAZIONE RESIDENTE PER SESSO ED ETA'

Età	01/01/2011			01/01/2016			01/01/2020 (provvisori)		
	GO010 - MARIANO DEL FRIULI			GO010 - MARIANO DEL FRIULI			GO010 - MARIANO DEL FRIULI		
	M	F	tot	M	F	tot	M	F	tot
26	7	9	16	2	4	6	5	7	12
27	6	3	9	8	5	13	6	3	9
28	13	14	27	12	2	14	2	2	4
29	12	3	15	7	2	9	4	11	15
30	11	8	19	6	4	10	4	5	9
31	7	14	21	7	9	16	6	8	14
32	10	4	14	6	5	11	7	0	7
33	11	8	19	14	11	25	3	3	6
34	10	15	25	8	4	12	8	4	12
35	14	13	27	9	6	15	9	12	21
36	7	12	19	7	11	18	5	7	12
37	16	20	36	8	7	15	14	12	26
38	14	10	24	9	6	15	6	5	11
39	19	19	38	11	14	25	12	4	16
40	18	11	29	15	13	28	8	10	18
41	9	8	17	6	12	18	9	7	16
42	7	10	17	12	17	29	8	7	15
43	12	16	28	16	11	27	11	15	26
44	13	10	23	20	18	38	13	13	26
45	13	11	24	17	12	29	8	13	21
46	24	8	32	9	8	17	13	18	31
47	18	12	30	6	13	19	15	12	27
48	11	9	20	13	15	28	16	16	32
49	12	10	22	13	10	23	18	13	31
50	14	9	23	14	8	22	9	9	18

POPOLAZIONE RESIDENTE PER SESSO ED ETA'

Età	01/01/2011			01/01/2016			01/01/2020 (provvisori)		
	GO010 - MARIANO DEL FRIULI			GO010 - MARIANO DEL FRIULI			GO010 - MARIANO DEL FRIULI		
	M	F	tot	M	F	tot	M	F	tot
51	9	12	21	23	8	31	7	11	18
52	6	9	15	18	12	30	12	13	25
53	13	9	22	10	9	19	10	11	21
54	9	9	18	12	10	22	13	7	20
55	14	6	20	15	8	23	23	10	33
56	9	14	23	10	9	19	17	13	30
57	6	16	22	6	10	16	11	10	21
58	11	15	26	12	10	22	13	10	23
59	9	11	20	9	8	17	14	6	20
60	14	13	27	15	6	21	8	10	18
61	9	11	20	8	14	22	6	11	17
62	15	12	27	5	13	18	10	9	19
63	12	12	24	11	17	28	9	9	18
64	17	15	32	9	10	19	18	6	24
65	10	6	16	14	12	26	9	14	23
66	9	14	23	9	11	20	6	12	18
67	8	7	15	14	13	27	10	18	28
68	9	10	19	12	13	25	10	10	20
69	11	11	22	15	14	29	15	12	27
70	15	10	25	9	6	15	10	10	20
71	13	14	27	6	13	19	13	12	25
72	13	13	26	9	7	16	11	13	24
73	7	4	11	6	10	16	15	13	28
74	7	10	17	7	11	18	9	6	15
75	9	10	19	14	10	24	5	13	18

POPOLAZIONE RESIDENTE PER SESSO ED ETA'

Età	01/01/2011			01/01/2016			01/01/2020 (provvisori)		
	GO010 - MARIANO DEL FRIULI			GO010 - MARIANO DEL FRIULI			GO010 - MARIANO DEL FRIULI		
	M	F	tot	M	F	tot	M	F	tot
76	6	5	11	13	12	25	8	4	12
77	7	8	15	10	12	22	6	8	14
78	5	10	15	6	4	10	7	10	17
79	8	8	16	5	10	15	14	9	23
80	4	7	11	7	9	16	12	10	22
81	4	10	14	4	5	9	7	10	17
82	6	8	14	6	6	12	5	3	8
83	9	5	14	5	6	11	4	8	12
84	3	7	10	6	6	12	6	9	15
85	3	10	13	2	5	7	3	6	9
86	7	6	13	2	8	10	5	4	9
87	3	10	13	3	4	7	3	6	9
88	0	8	8	8	3	11	4	6	10
89	5	4	9	3	7	10	1	3	4
90	0	3	3	2	5	7	1	3	4
91	0	3	3	4	4	8	1	3	4
92	1	0	1	2	5	7	5	2	7
93	0	0	0	0	3	3	2	2	4
94	0	1	1	1	1	2	0	0	0
95	1	1	2	0	3	3	0	2	2
96	0	1	1	0	2	2	0	0	0
97	0	0	0	0	0	0	0	1	1
98	0	1	1	0	0	0	0	1	1
99	0	2	2	0	0	0	0	1	1
100 e più	0	0	0	0	0	0	0	0	0
TOTALE	784	808	1.592	752	778	1.530	732	745	1.477

POPOLAZIONE STRANIERA RESIDENTE PER SESSO ED ETA'

Età	01/01/2011			01/01/2016			01/01/2020 (provvisori)		
	GO010 - MARIANO DEL FRIULI			GO010 - MARIANO DEL FRIULI			GO010 - MARIANO DEL FRIULI		
	M	F	tot	M	F	tot	M	F	tot
0	1	0	1	0	0	0	0	0	0
1	0	0	0	0	0	0	0	0	0
2	0	0	0	0	0	0	0	0	0
3	0	0	0	0	0	0	0	0	0
4	1	1	2	0	1	1	0	0	0
5	1	0	1	0	1	1	0	0	0
6	0	0	0	0	0	0	0	0	0
7	1	0	1	0	0	0	0	0	0
8	1	0	1	1	0	1	0	1	1
9	0	1	1	0	1	1	0	1	1
10	0	2	2	1	0	1	1	0	1
11	1	0	1	0	1	1	1	0	1
12	1	0	1	0	0	0	1	0	1
13	0	0	0	1	0	1	1	2	3
14	0	1	1	0	0	0	1	0	1
15	0	0	0	0	2	2	1	0	1
16	0	2	2	1	0	1	0	0	0
17	0	1	1	0	0	0	0	0	0
18	0	1	1	0	0	0	1	1	2
19	1	1	2	0	1	1	0	0	0
20	0	0	0	0	0	0	1	0	1
21	0	1	1	0	2	2	0	0	0
22	0	0	0	0	0	0	0	0	0
23	0	0	0	0	1	1	0	0	0
24	1	1	2	0	1	1	0	0	0
25	1	0	1	0	1	1	0	1	1

POPOLAZIONE STRANIERA RESIDENTE PER SESSO ED ETA'

Età	01/01/2011			01/01/2016			01/01/2020 (provvisori)		
	GO010 - MARIANO DEL FRIULI			GO010 - MARIANO DEL FRIULI			GO010 - MARIANO DEL FRIULI		
	M	F	tot	M	F	tot	M	F	tot
26	0	0	0	0	0	0	0	2	2
27	1	0	1	1	0	1	0	0	0
28	0	1	1	0	1	1	0	0	0
29	1	0	1	1	1	2	0	0	0
30	1	1	2	0	0	0	0	1	1
31	0	1	1	1	0	1	1	2	3
32	0	1	1	0	0	0	0	0	0
33	0	0	0	0	2	2	1	0	1
34	1	0	1	0	0	0	0	0	0
35	0	3	3	1	0	1	1	1	2
36	0	3	3	0	1	1	1	1	2
37	1	2	3	0	2	2	1	2	3
38	1	1	2	1	0	1	0	0	0
39	0	0	0	1	1	2	0	1	1
40	2	0	2	0	1	1	0	2	2
41	0	0	0	0	1	1	0	2	2
42	1	0	1	0	1	1	0	1	1
43	0	2	2	1	1	2	1	1	2
44	0	1	1	1	0	1	0	1	1
45	1	1	2	0	1	1	1	1	2
46	0	0	0	0	1	1	0	1	1
47	0	0	0	0	0	0	1	2	3
48	3	0	3	0	1	1	1	0	1
49	0	2	2	0	0	0	0	1	1
50	1	0	1	1	1	2	0	0	0

POPOLAZIONE STRANIERA RESIDENTE PER SESSO ED ETA'

Età	01/01/2011			01/01/2016			01/01/2020 (provvisori)		
	GO010 - MARIANO DEL FRIULI			GO010 - MARIANO DEL FRIULI			GO010 - MARIANO DEL FRIULI		
	M	F	tot	M	F	tot	M	F	tot
76	0	0	0	0	0	0	0	0	0
77	0	0	0	0	0	0	0	1	1
78	0	0	0	0	0	0	0	0	0
79	0	0	0	0	0	0	0	0	0
80	0	0	0	0	0	0	0	0	0
81	0	0	0	0	0	0	0	0	0
82	0	0	0	0	0	0	0	0	0
83	0	0	0	0	0	0	0	0	0
84	0	0	0	0	0	0	0	0	0
85	0	0	0	0	0	0	0	0	0
86	0	0	0	0	0	0	0	0	0
87	0	0	0	0	0	0	0	0	0
88	0	0	0	0	0	0	0	0	0
89	0	0	0	0	0	0	0	0	0
90	0	0	0	0	0	0	0	0	0
91	0	0	0	0	0	0	0	0	0
92	0	0	0	0	0	0	0	0	0
93	0	0	0	0	0	0	0	0	0
94	0	0	0	0	0	0	0	0	0
95	0	0	0	0	0	0	0	0	0
96	0	0	0	0	0	0	0	0	0
97	0	0	0	0	0	0	0	0	0
98	0	0	0	0	0	0	0	0	0
99	0	0	0	0	0	0	0	0	0
100 e più	0	0	0	0	0	0	0	0	0
TOTALE	25	35	60	16	34	50	20	34	54

POPOLAZIONE STRANIERA RESIDENTE PER SESSO E CITTADINANZA

Cittadinanza	01/01/2011				01/01/2016				01/01/2020 (provvisori)		
	GO010 - MARIANO DEL FRIULI				GO010 - MARIANO DEL FRIULI				GO010 - MARIANO DEL FRIULI		
	M	F	tot		M	F	tot		M	F	tot
Bosnia-Erzegovina	5	7	12	Romania	3	8	11	Slovenia	5	4	9
Cina	5	3	8	Slovenia	4	2	6	Marocco	2	5	7
Marocco	4	3	7	Macedonia, Ex Rep. Jugoslava di	1	4	5	Romania	3	3	6
Macedonia, Ex Rep. Jugoslava di	1	4	5	Serbia, Repubblica di	1	4	5	Ucraina	1	3	4
Slovenia	2	3	5	Marocco	2	2	4	Algeria	1	3	4
Romania	1	2	3	Russia	1	2	3	Cina	2	2	4
Serbia, Repubblica di	1	2	3	Cina	1	2	3	Albania	2	1	3
Mauritius	1	2	3	Bosnia-Erzegovina	0	2	2	Polonia	1	2	3
Polonia	1	1	2	Polonia	1	1	2	Croazia	1	1	2
Dominicana, Repubblica	1	1	2	Mauritius	1	1	2	Macedonia, Ex Repubblica Jugoslava	1	1	2
Croazia	0	1	1	Regno Unito	0	1	1	Cuba	0	2	2
Moldova	0	1	1	Spagna	0	1	1	Bosnia-Erzegovina	0	1	1
Regno Unito	0	1	1	Ucraina	0	1	1	Russia	0	1	1
Slovacchia	0	1	1	Nigeria	0	1	1	Serbia, Repubblica di	0	1	1
Senegal	1	0	1	Senegal	1	0	1	Mauritius	0	1	1
Bangladesh	1	0	1	Thailandia	0	1	1	Togo	0	1	1
Libano	1	0	1	Cuba	0	1	1	Tunisia	1	0	1
Thailandia	0	1	1					Filippine	0	1	1
Colombia	0	1	1					Thailandia	0	1	1
Cuba	0	1	1								
TOTALE	25	35	60		16	34	50		20	34	54

Fonte: demo.istat.it

SEDI DI IMPRESA REGISTRATE ED ATTIVE PER SETTORE DI ATTIVITA' ECONOMICA

Settore	31/12/2010		31/12/2015		30/09/2020	
	GO010 MARIANO DEL FRIULI		GO010 MARIANO DEL FRIULI		GO010 MARIANO DEL FRIULI	
	Registrate	Attive	Registrate	Attive	Registrate	Attive
A Agricoltura, silvicoltura pesca	30	30	25	25	23	23
B Estrazione di minerali da cave e miniere	0	0	0	0	0	0
C Attività manifatturiere	33	26	32	23	30	23
D Fornitura di energia elettrica, gas, vapore e aria condizionata	0	0	0	0	0	0
E Fornitura di acqua; reti fognarie, attività di gestione dei rifiuti e risanamento	0	0	0	0	0	0
F Costruzioni	9	7	9	9	12	12
G Commercio all'ingrosso e al dettaglio; riparazione di autoveicoli e motocicli	21	20	21	19	23	20
H Trasporto e magazzinaggio	3	1	5	4	5	4
I Attività dei servizi di alloggio e di ristorazione	8	8	7	6	8	7
J Servizi di informazione e comunicazione	3	3	3	3	4	4
K Attività finanziarie e assicurative	1	1	2	2	1	1
L Attività immobiliari	3	1	3	2	2	1
M Attività professionali, scientifiche e tecniche	3	3	3	3	3	3
N Noleggio, agenzie di viaggio, servizi di supporto alle imprese	0	0	0	0	3	3
O Amministrazione pubblica e difesa; assicurazione sociale obbligatoria	0	0	0	0	0	0
P Istruzione	0	0	0	0	0	0
Q Sanità e assistenza sociale	0	0	0	0	0	0
R Attività artistiche, sportive, di intrattenimento e divertimento	1	1	1	1	2	2
S Altre attività di servizi	8	7	8	7	9	8
X Imprese non classificate	4	0	4	0	4	0
TOTALE	127	108	123	104	129	111

Fonte: elaborazioni Centro Studi e Statistica CCIAA Venezia Giulia su dati Infocamere. StockView

SEDI DI IMPRESA REGistrate ED ATTIVE PER DIVISIONE DI ATTIVITA' ECONOMICA

Divisione	31/12/2010		31/12/2015		30/09/2020	
	GO010 MARIANO DEL FRIULI	GO010 MARIANO DEL FRIULI	GO010 MARIANO DEL FRIULI	GO010 MARIANO DEL FRIULI	GO010 MARIANO DEL FRIULI	GO010 MARIANO DEL FRIULI
	Registrate	Attive	Registrate	Attive	Registrate	Attive
A 01 Coltivazioni agricole e produzione di prodotti animali, caccia e servizi connessi	29	29	24	24	22	22
A 02 Silvicoltura ed utilizzo di aree forestali	1	1	1	1	1	1
A 03 Pesca e acquacoltura	0	0	0	0	0	0
B 08 Altre attività di estrazione di minerali da cave e miniere	0	0	0	0	0	0
B 09 Attività dei servizi di supporto all'estrazione	0	0	0	0	0	0
C 10 Industrie alimentari	0	0	1	1	0	0
C 11 Industria delle bevande	0	0	0	0	0	0
C 12 Industria del tabacco	0	0	0	0	0	0
C 13 Industrie tessili	0	0	0	0	0	0
C 14 Confezione di articoli di abbigliamento; confezione di articoli in pelle e pelliccia	1	1	1	1	1	1
C 15 Fabbricazione di articoli in pelle e simili	0	0	0	0	0	0
C 16 Industria del legno e dei prodotti in legno e sughero (escl. Mobili), ecc.	10	6	7	5	5	4
C 17 Fabbricazione di carta e di prodotti di carta	0	0	0	0	0	0
C 18 Stampa e riproduzione di supporti registrati	2	2	2	1	2	1
C 19 Fabbricazione di coke e prodotti derivanti dalla raffinazione del petrolio	0	0	0	0	0	0
C 20 Fabbricazione di prodotti chimici	0	0	0	0	0	0
C 21 Fabbricazione di prodotti farmaceutici di base e di preparati farmaceutici	0	0	0	0	0	0
C 22 Fabbricazione di articoli in gomma e materie plastiche	0	0	0	0	0	0
C 23 Fabbricazione di altri prodotti della lavorazione di minerali	0	0	0	0	1	1
C 24 Metallurgia	0	0	1	1	1	1
C 25 Fabbricazione di prodotti in metallo (esclusi macchinari e attrezzature)	9	9	8	7	9	9
C 26 Fabbricazione di computer e prodotti di elettronica e ottica; app. elettromedicali, di misurazione; orologi	0	0	0	0	0	0
C 27 Fabbricazione di apparecchiature elettriche ed apparecchiature per uso domestico non elettriche	0	0	1	1	0	0
C 28 Fabbricazione di macchinari ed apparecchiature nca	1	1	1	1	0	0
C 29 Fabbricazione di autoveicoli, rimorchi e semirimorchi	0	0	0	0	0	0
C 30 Fabbricazione di altri mezzi di trasporto	0	0	0	0	0	0
C 31 Fabbricazione di mobili	10	7	10	5	9	4
C 32 Altre industrie manifatturiere	0	0	0	0	0	0
C 33 Riparazione, manutenzione ed installazione di macchine ed apparecchiature	0	0	0	0	2	2
D 35 Fornitura di energia elettrica, gas, vapore e aria condizionata	0	0	0	0	0	0

SEDI DI IMPRESA REGistrate ED ATTIVE PER DIVISIONE DI ATTIVITA' ECONOMICA

Divisione	31/12/2010		31/12/2015		30/09/2020	
	GO010 MARIANO DEL FRIULI		GO010 MARIANO DEL FRIULI		GO010 MARIANO DEL FRIULI	
	Registrate	Attive	Registrate	Attive	Registrate	Attive
E 36 Raccolta, trattamento e fornitura di acqua	0	0	0	0	0	0
E 37 Gestione delle reti fognarie	0	0	0	0	0	0
E 38 Attività di raccolta, trattamento e smaltimento dei rifiuti; recupero dei materiali	0	0	0	0	0	0
E 39 Attività di risanamento e altri servizi di gestione dei rifiuti	0	0	0	0	0	0
F 41 Costruzione di edifici	2	1	1	1	1	1
F 42 Ingegneria civile	0	0	0	0	0	0
F 43 Lavori di costruzione specializzati	7	6	8	8	11	11
G 45 Commercio all'ingrosso e al dettaglio e riparazione di autoveicoli e motocicli	3	3	5	5	4	4
G 46 Commercio all'ingrosso (escluso quello di autoveicoli e di motocicli)	7	6	10	8	9	7
G 47 Commercio al dettaglio (escluso quello di autoveicoli e di motocicli)	11	11	6	6	10	9
H 49 Trasporto terrestre e mediante condotte	3	1	5	4	5	4
H 50 Trasporto marittimo e per vie d'acqua	0	0	0	0	0	0
H 51 Trasporto aereo	0	0	0	0	0	0
H 52 Magazzinaggio e attività di supporto ai trasporti	0	0	0	0	0	0
H 53 Servizi postali e attività di corriere	0	0	0	0	0	0
I 55 Alloggio	1	1	0	0	1	1
I 56 Attività dei servizi di ristorazione	7	7	7	6	7	6
J 58 Attività editoriali	1	1	2	2	2	2
J 59 Attività di produzione cinematografica, di video e di programmi televisivi, di registrazioni musicali e sonore	0	0	0	0	0	0
J 60 Attività di programmazione e trasmissione	0	0	0	0	0	0
J 61 Telecomunicazioni	1	1	0	0	0	0
J 62 Produzione di software, consulenza informatica e attività connesse	0	0	0	0	0	0
J 63 Attività dei servizi d'informazione e altri servizi informatici	1	1	1	1	2	2
K 64 Attività di servizi finanziari (escluse le assicurazioni e i fondi pensione)	0	0	0	0	0	0
K 65 Assicurazioni, riassicurazioni e fondi pensione (escluse assicurazioni sociali obbligatorie)	0	0	0	0	0	0
K 66 Attività ausiliarie dei servizi finanziari e delle attività assicurative	1	1	2	2	1	1
L 68 Attività immobiliari	3	1	3	2	2	1

SEDI DI IMPRESA REGistrate ED ATTIVE PER DIVISIONE DI ATTIVITA' ECONOMICA

Divisione	31/12/2010		31/12/2015		30/09/2020	
	GO010 MARIANO DEL FRIULI		GO010 MARIANO DEL FRIULI		GO010 MARIANO DEL FRIULI	
	Registrate	Attive	Registrate	Attive	Registrate	Attive
M 69 Attività legali e contabilità	0	0	0	0	0	0
M 70 Attività di direzione aziendale e di consulenza gestionale	1	1	2	2	2	2
M 71 Attività degli studi di architettura e d'ingegneria; collaudi ed analisi tecniche	0	0	0	0	0	0
M 72 Ricerca scientifica e sviluppo	0	0	0	0	0	0
M 73 Pubblicità e ricerche di mercato	0	0	0	0	1	1
M 74 Altre attività professionali, scientifiche e tecniche	2	2	1	1	0	0
M 75 Servizi veterinari	0	0	0	0	0	0
N 77 Attività di noleggio e leasing operativo	0	0	0	0	0	0
N 78 Attività di ricerca, selezione, fornitura di personale	0	0	0	0	0	0
N 79 Attività dei servizi delle agenzie di viaggio, dei tour operator e servizi di prenotazione, e attività connesse	0	0	0	0	0	0
N 80 Servizi di vigilanza e investigazione	0	0	0	0	0	0
N 81 Attività di servizi per edifici e paesaggio	0	0	0	0	0	0
N 82 Attività di supporto per le funzioni d'ufficio e altri servizi di supporto alle imprese	0	0	0	0	3	3
O 84 Amministrazione pubblica e difesa; assicurazione sociale obbligatoria	0	0	0	0	0	0
P 85 Istruzione	0	0	0	0	0	0
Q 86 Assistenza sanitaria	0	0	0	0	0	0
Q 87 Servizi di assistenza sociale residenziale	0	0	0	0	0	0
Q 88 Assistenza sociale non residenziale	0	0	0	0	0	0
R 90 Attività creative, artistiche e di intrattenimento	0	0	0	0	0	0
R 91 Attività di biblioteche, archivi, musei ed altre attività culturali	0	0	0	0	0	0
R 92 Attività riguardanti le lotterie, le scommesse, le case da gioco	0	0	0	0	0	0
R 93 Attività sportive, di intrattenimento e di divertimento	1	1	1	1	2	2
S 94 Attività di organizzazioni associative	0	0	0	0	0	0
S 95 Riparazione di computer e di beni per uso personale e per la casa	2	2	1	1	2	2
S 96 Altre attività di servizi per la persona	6	5	7	6	7	6
X Imprese non classificate	4	0	4	0	4	0
TOTALE	127	108	123	104	129	111

Fonte: elaborazione Centro Studi e Statistica CCIAA Venezia Giulia su dati Infocamere. StockView

UNITA' LOCALI (ESCLUSE SEDI DI IMPRESA) PER SETTORE DI ATTIVITA' ECONOMICA

Settore	31/12/2010				31/12/2015				30/09/2020			
	GO010 MARIANO DEL FRIULI		GO010 MARIANO DEL FRIULI		GO010 MARIANO DEL FRIULI		GO010 MARIANO DEL FRIULI		GO010 MARIANO DEL FRIULI		GO010 MARIANO DEL FRIULI	
	U.L. con sede in PV	U.L. con sede Fuori PV	U.L. con sede in PV	U.L. con sede Fuori PV	U.L. con sede in PV	U.L. con sede Fuori PV	U.L. con sede in PV	U.L. con sede Fuori PV	U.L. con sede in PV	U.L. con sede Fuori PV	U.L. con sede in PV	U.L. con sede Fuori PV
	Registrate	Attive	Registrate	Attive	Registrate	Attive	Registrate	Attive	Registrate	Attive	Registrate	Attive
A Agricoltura, silvicoltura pesca	2	2	0	0	3	3	0	0	3	3	0	0
B Estrazione di minerali da cave e miniere	1	1	0	0	0	0	0	0	0	0	0	0
C Attività manifatturiere	3	2	2	2	3	3	0	0	5	5	2	2
D Fornitura di energia elettrica, gas, vapore, ecc.	0	0	0	0	0	0	0	0	0	0	0	0
E Fornitura di acqua; reti fognarie, ecc.	0	0	0	0	0	0	2	2	0	0	2	2
F Costruzioni	3	3	0	0	3	3	0	0	3	3	1	1
G Commercio all'ingrosso e al dettaglio; riparazione di autoveicoli e motocicli	3	3	5	5	3	3	3	3	5	4	3	3
H Trasporto e magazzinaggio	1	1	1	1	0	0	2	2	0	0	2	2
I Attività dei servizi di alloggio e di ristorazione	1	1	0	0	3	3	0	0	4	4	0	0
J Servizi di informazione e comunicazione	0	0	0	0	1	1	1	1	2	2	0	0
K Attività finanziarie e assicurative	2	2	0	0	2	2	0	0	0	0	1	1
L Attività immobiliari	0	0	0	0	0	0	0	0	0	0	2	2
M Attività professionali, scientifiche e tecniche	0	0	0	0	0	0	0	0	0	0	0	0
N Noleggio, agenzie di viaggio, servizi di supporto alle imprese	0	0	0	0	0	0	0	0	1	1	0	0
O Amministrazione pubblica e difesa; assicurazione sociale, ecc.	0	0	0	0	0	0	0	0	0	0	0	0
P Istruzione	0	0	0	0	0	0	0	0	0	0	0	0
Q Sanità e assistenza sociale	0	0	0	0	0	0	0	0	0	0	0	0
R Attività artistiche, sportive, di intrattenimento, ecc.	0	0	0	0	0	0	0	0	0	0	0	0
S Altre attività di servizi	0	0	2	2	0	0	2	2	0	0	1	1
X Imprese non classificate	1	1	0	0	1	1	0	0	1	0	0	0
TOTALE	17	16	10	10	19	19	10	10	23	22	14	14

Fonte: Elaborazioni Centro Studi CCIAA Venezia Giulia su dati Infocamere.StockView

ALTRE LOCALIZZAZIONI (ESCLUSE SEDI DI IMPRESA) PER DIVISIONE DI ATTIVITA' ECONOMICA

Divisione	31/12/2010				31/12/2015				30/09/2020			
	GO010 MARIANO DEL FRIULI		GO010 MARIANO DEL FRIULI		GO010 MARIANO DEL FRIULI		GO010 MARIANO DEL FRIULI		GO010 MARIANO DEL FRIULI		GO010 MARIANO DEL FRIULI	
	U.L. con sede in PV		U.L. con sede F.PV		U.L. con sede in PV		U.L. con sede F.PV		U.L. con sede in PV		U.L. con sede F.PV	
	Registrate	Attive	Registrate	Attive	Registrate	Attive	Registrate	Attive	Registrate	Attive	Registrate	Attive
M 70 Attività di direzione aziendale e di consulenza gestionale	0	0	0	0	0	0	0	0	0	0	0	0
M 71 Attività degli studi di architettura e d'ingegneria; collaudi ed analisi tecniche	0	0	0	0	0	0	0	0	0	0	0	0
M 72 Ricerca scientifica e sviluppo	0	0	0	0	0	0	0	0	0	0	0	0
M 73 Pubblicità e ricerche di mercato	0	0	0	0	0	0	0	0	0	0	0	0
M 74 Altre attività professionali, scientifiche e	0	0	0	0	0	0	0	0	0	0	0	0
M 75 Servizi veterinari	0	0	0	0	0	0	0	0	0	0	0	0
N 77 Attività di noleggio e leasing operativo	0	0	0	0	0	0	0	0	0	0	0	0
N 78 Attività di ricerca, selezione, fornitura di	0	0	0	0	0	0	0	0	0	0	0	0
N 79 Attività dei servizi delle agenzie di viaggio, dei tour operator e servizi di prenotazione, e attività connesse	0	0	0	0	0	0	0	0	0	0	0	0
N 80 Servizi di vigilanza e investigazione	0	0	0	0	0	0	0	0	0	0	0	0
N 81 Attività di servizi per edifici e paesaggio	0	0	0	0	0	0	0	0	1	1	0	0
N 82 Attività di supporto per le funzioni d'ufficio e altri servizi di supporto alle imprese	0	0	0	0	0	0	0	0	0	0	0	0
O 84 Amministrazione pubblica e difesa; assicurazione sociale obbligatoria	0	0	0	0	0	0	0	0	0	0	0	0
P 85 Istruzione	0	0	0	0	0	0	0	0	0	0	0	0
Q 86 Assistenza sanitaria	0	0	0	0	0	0	0	0	0	0	0	0
Q 87 Servizi di assistenza sociale residenziale	0	0	0	0	0	0	0	0	0	0	0	0
Q 88 Assistenza sociale non residenziale	0	0	0	0	0	0	0	0	0	0	0	0
R 90 Attività creative, artistiche e di intrattenimento	0	0	0	0	0	0	0	0	0	0	0	0
R 91 Attività di biblioteche, archivi, musei ed altre attività culturali	0	0	0	0	0	0	0	0	0	0	0	0
R 92 Attività riguardanti le lotterie, le scommesse, le case da gioco	0	0	0	0	0	0	0	0	0	0	0	0
R 93 Attività sportive, di intrattenimento e di divertimento	0	0	0	0	0	0	0	0	0	0	0	0
S 94 Attività di organizzazioni associative	0	0	0	0	0	0	0	0	0	0	0	0
S 95 Riparazione di computer e di beni per uso personale e per la casa	0	0	2	2	0	0	2	2	0	0	1	1
S 96 Altre attività di servizi per la persona	0	0	0	0	0	0	0	0	0	0	0	0
X Imprese non classificate	1	1	0	0	1	1	0	0	0	0	0	0
TOTALE	17	16	10	10	19	19	10	10	23	22	14	14

Fonte: Elaborazione Centro Studi e Statistica CCIAA Venezia Giulia su dati Infocamere. StockView

SEDI DI IMPRESA ARTIGIANE REGISTRATE ED ATTIVE PER SETTORE DI ATTIVITA' ECONOMICA

Settore	31/12/2010		31/12/2015		30/09/2020	
	GO010 MARIANO DEL FRIULI		GO010 MARIANO DEL FRIULI		GO010 MARIANO DEL FRIULI	
	Registrate	Attive	Registrate	Attive	Registrate	Attive
A Agricoltura, silvicoltura, pesca	1	1	1	1	1	1
B Estrazione di minerali da cave e miniere	0	0	0	0	0	0
C Attività manifatturiere	22	21	18	17	15	15
D Fornitura di energia elettrica, gas, vapore, ecc.	0	0	0	0	0	0
E Fornitura di acqua; reti fognarie, ecc.	0	0	0	0	0	0
F Costruzioni	7	7	9	9	12	12
G Commercio all'ingrosso e al dettaglio; riparazione di autoveicoli e motocicli	2	2	4	4	4	4
H Trasporto e magazzinaggio	1	1	1	1	2	2
I Attività dei servizi di alloggio e di ristorazione	0	0	0	0	0	0
J Servizi di informazione e comunicazione	0	0	1	1	1	1
K Attività finanziarie e assicurative	0	0	0	0	0	0
L Attività immobiliari	0	0	0	0	0	0
M Attività professionali, scientifiche e tecniche	0	0	0	0	1	1
N Noleggio, agenzie di viaggio, servizi di supporto alle imprese	0	0	0	0	0	0
O Amministrazione pubblica e difesa; assicurazione sociale, ecc.	0	0	0	0	0	0
P Istruzione	0	0	0	0	0	0
Q Sanità e assistenza sociale	0	0	0	0	0	0
R Attività artistiche, sportive, di intrattenimento e divertimento	0	0	0	0	0	0
S Altre attività di servizi	7	7	7	7	8	8
X Imprese non classificate	0	0	0	0	0	0
TOTALE	40	39	41	40	44	44

Fonte: elaborazione Centro Studi e Statistica CCAA Venezia Giulia su dati Infocamere. StockView

**COMMERCIO AL DETTAGLIO (escl. autoveicoli e motoveicoli): SEDI DI IMPRESA
REGISTRATE ED ATTIVE PER CLASSE DI ATTIVITA' ECONOMICA**

Classe di attività		31/12/2010		31/12/2015		30/09/2020	
		GO010 MARIANO DEL FRIULI		GO010 MARIANO DEL FRIULI		GO010 MARIANO DEL FRIULI	
		Registrate	Attive	Registrate	Attive	Registrate	Attive
47		0	0	0	0	0	0
471	COMMERCIO AL DETTAGLIO IN ESERCIZI NON SPECIALIZZATI	0	0	0	0	0	0
4711	Commercio al dettaglio in esercizi non specializzati con prevalenza di prodotti alimentari e bevande	1	1	0	0	0	0
4719	Commercio al dettaglio in altri esercizi non specializzati	0	0	0	0	0	0
472	COMMERCIO AL DETTAGLIO DI PRODOTTI ALIMENTARI, BEVANDE E TABACCO IN ESERCIZI SPECIALIZZATI	0	0	0	0	0	0
4721	Commercio al dettaglio di frutta e verdura in esercizi specializzati	0	0	0	0	0	0
4722	Commercio al dettaglio di carni e di prodotti a base di carne in esercizi specializzati	0	0	0	0	0	0
4723	Commercio al dettaglio di pesci, crostacei e molluschi in esercizi specializzati	0	0	0	0	0	0
4724	Commercio al dettaglio di pane, torte, dolci e confetteria in esercizi specializzati	0	0	0	0	0	0
4725	Commercio al dettaglio di bevande in esercizi specializzati	0	0	0	0	0	0
4726	Commercio al dettaglio di prodotti del tabacco in esercizi specializzati	2	2	1	1	1	1
4729	Commercio al dettaglio di altri prodotti alimentari in esercizi specializzati	0	0	0	0	0	0
473	COMMERCIO AL DETTAGLIO DI CARBURANTE PER AUTOTRAZIONE IN ESERCIZI SPECIALIZZATI	1	1	1	1	3	2
474	COMMERCIO AL DETTAGLIO DI APPARECCHIATURE INFORMATICHE E PER LE TELECOMUNICAZIONI (ICT) IN ESERCIZI SPECIALIZZATI	0	0	0	0	0	0
4741	Commercio al dettaglio di computer, unità periferiche, software e attrezzature per ufficio in esercizi specializzati	0	0	0	0	0	0
4742	Commercio al dettaglio di apparecchiature per le telecomunicazioni e la telefonia in esercizi specializzati	0	0	0	0	0	0
4743	Commercio al dettaglio di apparecchiature audio e video in esercizi specializzati	0	0	0	0	0	0
475	COMMERCIO AL DETTAGLIO DI ALTRI PRODOTTI PER USO DOMESTICO IN ESERCIZI SPECIALIZZATI	0	0	0	0	0	0
4751	Commercio al dettaglio di prodotti tessili in esercizi specializzati	0	0	0	0	0	0
4752	Commercio al dettaglio di ferramenta, vernici, vetro piano e materiali da costruzione in esercizi specializzati	0	0	0	0	0	0
4753	Commercio al dettaglio di tappeti, scendiletto e rivestimenti per pavimenti e pareti (moquette, linoleum) in esercizi specializzati	0	0	0	0	0	0
4754	Commercio al dettaglio di elettrodomestici in esercizi specializzati	0	0	0	0	0	0
4759	Commercio al dettaglio di mobili, di articoli per l'illuminazione e altri articoli per la casa in esercizi specializzati	1	1	0	0	0	0

COMMERCIO AL DETTAGLIO (escl. autoveicoli e motoveicoli): SEDI DI IMPRESA REGISTRATE ED ATTIVE PER CLASSE DI ATTIVITA' ECONOMICA

Classe di attività		31/12/2010		31/12/2015		30/09/2020	
		GO010 MARIANO DEL FRIULI		GO010 MARIANO DEL FRIULI		GO010 MARIANO DEL FRIULI	
		Registrate	Attive	Registrate	Attive	Registrate	Attive
476	COMMERCIO AL DETTAGLIO DI ARTICOLI CULTURALI E RICREATIVI IN ESERCIZI SPECIALIZZATI	0	0	0	0	0	0
4761	Commercio al dettaglio di libri in esercizi specializzati	0	0	0	0	0	0
4762	Commercio al dettaglio di giornali e articoli di cartoleria in esercizi specializzati	1	1	1	1	1	1
4763	Commercio al dettaglio di registrazioni musicali e video in esercizi specializzati	0	0	0	0	0	0
4764	Commercio al dettaglio di articoli sportivi in esercizi specializzati	0	0	0	0	0	0
4765	Commercio al dettaglio di giochi e giocattoli in esercizi specializzati	0	0	0	0	0	0
477	COMMERCIO AL DETTAGLIO DI ALTRI PRODOTTI IN ESERCIZI SPECIALIZZATI	0	0	0	0	0	0
4771	Commercio al dettaglio di articoli di abbigliamento in esercizi specializzati	0	0	0	0	0	0
4772	Commercio al dettaglio di calzature e articoli in pelle in esercizi specializzati	0	0	0	0	0	0
4773	Commercio al dettaglio di medicinali in esercizi specializzati	1	1	1	1	1	1
4774	Commercio al dettaglio di articoli medicali e ortopedici in esercizi specializzati	0	0	0	0	0	0
4775	Commercio al dettaglio di cosmetici, di articoli di profumeria e di erboristeria in esercizi specializzati	0	0	0	0	0	0
4776	Commercio al dettaglio di fiori, piante, semi, fertilizzanti, animali domestici e alimenti per animali domestici in esercizi specializzati	2	2	2	2	2	2
4777	Commercio al dettaglio di orologi e articoli di gioielleria in esercizi specializzati	0	0	0	0	0	0
4778	Commercio al dettaglio di altri prodotti (esclusi quelli di seconda mano) in esercizi specializzati	0	0	0	0	0	0
4779	Commercio al dettaglio di articoli di seconda mano in negozi	0	0	0	0	0	0
478	COMMERCIO AL DETTAGLIO AMBULANTE	0	0	0	0	0	0
4781	Commercio al dettaglio ambulante di prodotti alimentari e bevande	0	0	0	0	0	0
4782	Commercio al dettaglio ambulante di prodotti tessili, abbigliamento e calzature	0	0	0	0	0	0
4789	Commercio al dettaglio ambulante di altri prodotti	2	2	0	0	0	0
479	COMMERCIO AL DETTAGLIO AL DI FUORI DI NEGOZI, BANCHI E MERCATI	0	0	0	0	0	0
4791	Commercio al dettaglio per corrispondenza o attraverso internet	0	0	0	0	2	2
4799	Altro commercio al dettaglio al di fuori di negozi, banche o mercati	0	0	0	0	0	0
	TOTALE	11	11	6	6	10	9

Nota: i dati (residuali) non nulli nelle classi di attività evidenziate su sfondo grigio si riferiscono a imprese non riclassificate nel dettaglio successivo

Fonte: Elaborazioni Centro Studi e Statistica CCIAA Venezia Giulia su dati Infocamere. StockView

**TAV. 6.4 - COMMERCIO AL DETTAGLIO (escl. autoveicoli e motoveicoli): UNITA' LOCALI (NON SEDI)
REGISTRATE ED ATTIVE PER CLASSE DI ATTIVITA' ECONOMICA**

CLASSE DI ATTIVITA'		31/12/2010		31/12/2015		30/09/2020	
		GO010 MARIANO DEL FRIULI		GO010 MARIANO DEL FRIULI		GO010 MARIANO DEL FRIULI	
		Registrate	Attive	Registrate	Attive	Registrate	Attive
47		0	0	0	0	0	0
471	COMMERCIO AL DETTAGLIO IN ESERCIZI NON SPECIALIZZATI	0	0	0	0	0	0
4711	Commercio al dettaglio in esercizi non specializzati con prevalenza di prodotti alimentari e bevande	0	0	0	0	0	0
4719	Commercio al dettaglio in altri esercizi non specializzati	0	0	0	0	0	0
472	COMMERCIO AL DETTAGLIO DI PRODOTTI ALIMENTARI, BEVANDE E TABACCO IN ESERCIZI SPECIALIZZATI	0	0	0	0	0	0
4721	Commercio al dettaglio di frutta e verdura in esercizi specializzati	0	0	0	0	0	0
4722	Commercio al dettaglio di carni e di prodotti a base di carne in esercizi specializzati	0	0	0	0	0	0
4723	Commercio al dettaglio di pesci, crostacei e molluschi in esercizi specializzati	0	0	0	0	0	0
4724	Commercio al dettaglio di pane, torte, dolci e confetteria in esercizi specializzati	0	0	0	0	0	0
4725	Commercio al dettaglio di bevande in esercizi specializzati	0	0	0	0	0	0
4726	Commercio al dettaglio di prodotti del tabacco in esercizi specializzati	0	0	0	0	0	0
4729	Commercio al dettaglio di altri prodotti alimentari in esercizi specializzati	0	0	0	0	0	0
473	COMMERCIO AL DETTAGLIO DI CARBURANTE PER AUTOTRAZIONE IN ESERCIZI SPECIALIZZATI	0	0	0	0	0	0
474	COMMERCIO AL DETTAGLIO DI APPARECCHIATURE INFORMATICHE E PER LE TELECOMUNICAZIONI (ICT) IN ESERCIZI SPECIALIZZATI	0	0	0	0	0	0
4741	Commercio al dettaglio di computer, unità periferiche, software e attrezzature per ufficio in esercizi specializzati	0	0	0	0	0	0
4742	Commercio al dettaglio di apparecchiature per le telecomunicazioni e la telefonia in esercizi specializzati	0	0	0	0	0	0
4743	Commercio al dettaglio di apparecchiature audio e video in esercizi specializzati	0	0	0	0	0	0
475	COMMERCIO AL DETTAGLIO DI ALTRI PRODOTTI PER USO DOMESTICO IN ESERCIZI SPECIALIZZATI	0	0	0	0	0	0
4751	Commercio al dettaglio di prodotti tessili in esercizi specializzati	0	0	0	0	0	0
4752	Commercio al dettaglio di ferramenta, vernici, vetro piano e materiali da costruzione in esercizi specializzati	0	0	0	0	0	0
4753	Commercio al dettaglio di tappeti, scendiletto e rivestimenti per pavimenti e pareti (moquette, linoleum) in esercizi specializzati	0	0	0	0	0	0
4754	Commercio al dettaglio di elettrodomestici in esercizi specializzati	0	0	0	0	0	0
4759	Commercio al dettaglio di mobili, di articoli per l'illuminazione e altri articoli per la casa in esercizi specializzati	2	2	1	1	2	2

**COMMERCIO AL DETTAGLIO (escl. autoveicoli e motoveicoli): UNITA' LOCALI (NON SEDI)
REGISTRATE ED ATTIVE PER CLASSE DI ATTIVITA' ECONOMICA**

CLASSE DI ATTIVITA'		31/12/2010		31/12/2015		30/09/2020	
		GO010 MARIANO DEL FRIULI		GO010 MARIANO DEL FRIULI		GO010 MARIANO DEL FRIULI	
		Registrate	Attive	Registrate	Attive	Registrate	Attive
47		0	0	0	0	0	0
471	COMMERCIO AL DETTAGLIO IN ESERCIZI NON SPECIALIZZATI	0	0	0	0	0	0
4711	Commercio al dettaglio in esercizi non specializzati con prevalenza di prodotti alimentari e bevande	0	0	0	0	0	0
4719	Commercio al dettaglio in altri esercizi non specializzati	0	0	0	0	0	0
472	COMMERCIO AL DETTAGLIO DI PRODOTTI ALIMENTARI, BEVANDE E TABACCO IN ESERCIZI SPECIALIZZATI	0	0	0	0	0	0
4721	Commercio al dettaglio di frutta e verdura in esercizi specializzati	0	0	0	0	0	0
4722	Commercio al dettaglio di carni e di prodotti a base di carne in esercizi specializzati	0	0	0	0	0	0
4723	Commercio al dettaglio di pesci, crostacei e molluschi in esercizi specializzati	0	0	0	0	0	0
4724	Commercio al dettaglio di pane, torte, dolci e confetteria in esercizi specializzati	0	0	0	0	0	0
4725	Commercio al dettaglio di bevande in esercizi specializzati	0	0	0	0	0	0
4726	Commercio al dettaglio di prodotti del tabacco in esercizi specializzati	0	0	0	0	0	0
4729	Commercio al dettaglio di altri prodotti alimentari in esercizi specializzati	0	0	0	0	0	0
473	COMMERCIO AL DETTAGLIO DI CARBURANTE PER AUTOTRAZIONE IN ESERCIZI SPECIALIZZATI	0	0	0	0	0	0
474	COMMERCIO AL DETTAGLIO DI APPARECCHIATURE INFORMATICHE E PER LE TELECOMUNICAZIONI (ICT) IN ESERCIZI SPECIALIZZATI	0	0	0	0	0	0
4741	Commercio al dettaglio di computer, unità periferiche, software e attrezzature per ufficio in esercizi specializzati	0	0	0	0	0	0
4742	Commercio al dettaglio di apparecchiature per le telecomunicazioni e la telefonia in esercizi specializzati	0	0	0	0	0	0
4743	Commercio al dettaglio di apparecchiature audio e video in esercizi specializzati	0	0	0	0	0	0
475	COMMERCIO AL DETTAGLIO DI ALTRI PRODOTTI PER USO DOMESTICO IN ESERCIZI SPECIALIZZATI	0	0	0	0	0	0
4751	Commercio al dettaglio di prodotti tessili in esercizi specializzati	0	0	0	0	0	0
4752	Commercio al dettaglio di ferramenta, vernici, vetro piano e materiali da costruzione in esercizi specializzati	0	0	0	0	0	0
4753	Commercio al dettaglio di tappeti, scendiletto e rivestimenti per pavimenti e pareti (moquette, linoleum) in esercizi specializzati	0	0	0	0	0	0
4754	Commercio al dettaglio di elettrodomestici in esercizi specializzati	0	0	0	0	0	0
4759	Commercio al dettaglio di mobili, di articoli per l'illuminazione e altri articoli per la casa in esercizi specializzati	2	2	1	1	2	2

COMMERCIO AL DETTAGLIO (escl. autoveicoli e motoveicoli): UNITA' LOCALI (NON SEDI) REGISTRATE ED ATTIVE PER CLASSE DI ATTIVITA' ECONOMICA

CLASSE DI ATTIVITA'		31/12/2010		31/12/2015		30/09/2020	
		GO010 MARIANO DEL FRIULI		GO010 MARIANO DEL FRIULI		GO010 MARIANO DEL FRIULI	
		Registrate	Attive	Registrate	Attive	Registrate	Attive
476	COMMERCIO AL DETTAGLIO DI ARTICOLI CULTURALI E RICREATIVI IN ESERCIZI SPECIALIZZATI	0	0	16	17	0	0
4761	Commercio al dettaglio di libri in esercizi specializzati	0	0	0	0	0	0
4762	Commercio al dettaglio di giornali e articoli di cartoleria in esercizi specializzati	0	0	0	0	0	0
4763	Commercio al dettaglio di registrazioni musicali e video in esercizi specializzati	0	0	0	0	0	0
4764	Commercio al dettaglio di articoli sportivi in esercizi specializzati	0	0	0	0	0	0
4765	Commercio al dettaglio di giochi e giocattoli in esercizi specializzati	0	0	0	0	0	0
477	COMMERCIO AL DETTAGLIO DI ALTRI PRODOTTI IN ESERCIZI SPECIALIZZATI	0	0	0	0	0	0
4771	Commercio al dettaglio di articoli di abbigliamento in esercizi specializzati	0	0	0	0	0	0
4772	Commercio al dettaglio di calzature e articoli in pelle in esercizi specializzati	0	0	0	0	0	0
4773	Commercio al dettaglio di medicinali in esercizi specializzati	0	0	0	0	0	0
4774	Commercio al dettaglio di articoli medicali e ortopedici in esercizi specializzati	0	0	0	0	0	0
4775	Commercio al dettaglio di cosmetici, di articoli di profumeria e di erboristeria in esercizi	0	0	0	0	0	0
4776	Commercio al dettaglio di fiori, piante, semi, fertilizzanti, animali domestici e alimenti per animali domestici in esercizi specializzati	0	0	0	0	0	0
4777	Commercio al dettaglio di orologi e articoli di gioielleria in esercizi specializzati	0	0	0	0	0	0
4778	Commercio al dettaglio di altri prodotti (esclusi quelli di seconda mano) in esercizi specializzati	0	0	0	0	0	0
4779	Commercio al dettaglio di articoli di seconda mano in negozi	0	0	0	0	0	0
478	COMMERCIO AL DETTAGLIO AMBULANTE	0	0	0	0	0	0
4781	Commercio al dettaglio ambulante di prodotti alimentari e bevande	0	0	0	0	0	0
4782	Commercio al dettaglio ambulante di prodotti tessili, abbigliamento e calzature	0	0	0	0	0	0
4789	Commercio al dettaglio ambulante di altri prodotti	0	0	0	0	0	0
479	COMMERCIO AL DETTAGLIO AL DI FUORI DI NEGOZI, BANCHI E MERCATI	0	0	0	0	0	0
4791	Commercio al dettaglio per corrispondenza o attraverso internet	0	0	0	0	0	0
4799	Altro commercio al dettaglio al di fuori di negozi, banche o mercati	0	0	0	0	0	0
1	TOTALE	2					

1

Nota: i dati (residuali) non nulli nelle classi di attività evidenziate su sfondo grigio si riferiscono a imprese non riclassificate nel dettaglio successivo

Fonte: Elaborazioni *Centro Studi e Statistica CCAA Venezia Giulia* su dati Infocamere. *StockView*

**COMMERCIO AL DETTAGLIO IN SEDE FISSA PER DIVISIONE E SPECIALIZZAZIONE:
ESERCIZI ATTIVI E SUPERFICIE DI VENDITA**

Divisione	Specializzazione	31/12/2010		31/12/2015		30/06/2020	
		GO010 - MARIANO DEL FRIULI		GO010 - MARIANO DEL FRIULI		GO010 - MARIANO DEL FRIULI	
		Esercizi	mq vendita	Esercizi	mq vendita	Esercizi	mq vendita
Altri prodotti per uso domestico in esercizi specializzati	Altri prodotti per uso domestico in esercizi specializzati	0	0	0	0	0	0
	Prodotti tessili	0	0	0	0	0	0
	Ferramenta, vernici, vetro piano e materiali da costruzione	0	0	0	0	0	0
	Tappeti, scendiletto e rivestimenti per pavimenti e pareti (moquette, linoleum)	0	0	0	0	0	0
	Elettrodomestici	0	0	0	0	0	0
	Mobili, articoli per l'illuminazione e altri articoli per la casa	3	211	1	100	1	100
Articoli culturali e ricreativi in esercizi specializzati	Articoli culturali e ricreativi in esercizi specializzati	0	0	0	0	0	0
	Libri	0	0	0	0	0	0
	Giornali e articoli di cartoleria	1	57	1	71	1	71
	Registrazioni musicali e video	0	0	0	0	0	0
	Articoli sportivi	0	0	0	0	0	0
	Giochi e giocattoli	0	0	0	0	0	0
Altri prodotti in esercizi specializzati	Altri prodotti in esercizi specializzati	0	0	0	0	0	0
	Articoli di abbigliamento	0	0	0	0	0	0
	Calzature e articoli in pelle	0	0	0	0	0	0
	Medicinali	1	0	1	54	1	54
	Articoli medicali e ortopedici	0	0	0	0	0	0
	Cosmetici, articoli di profumeria e di erboristeria	0	0	0	0	0	0
	Fiori, piante, semi, fertilizzanti, animali domestici e alimenti per animali domestici	2	1.110	2	1.110	2	1.110
	Orologi e articoli di gioielleria	0	0	0	0	0	0
	Altri prodotti (esclusi quelli di seconda mano)	0	0	0	0	0	0
Articoli di seconda mano	0	0	0	0	0	0	
TOTALE		18	2.786	12	1.977	11	1.443

Fonte: elaborazione Centro Studi CCIAA Venezia Giulia su dati Infocamere. TradeView

COMMERCIO AL DETTAGLIO IN SEDE FISSA PER DIVISIONE: SEDI/UNITA' LOCALI ATTIVE E SUPERFICIE DI VENDITA

Divisione	31/12/2010				31/12/2015				30/06/2020			
	GO010 - MARIANO DEL FRIULI				GO010 - MARIANO DEL FRIULI				GO010 - MARIANO DEL FRIULI			
	Sede		Unità locale		Sede		Unità locale		Sede		Unità locale	
	Esercizi	mq vendita	Esercizi	mq vendita	Esercizi	mq vendita	Esercizi	mq vendita	Esercizi	mq vendita	Esercizi	mq vendita
Non specificato	4	190	3	1.121	3	165	2	477	2	38	1	51
Esercizi non specializzati	1	65	0	0	0	0	0	0	0	0	0	0
Prodotti alimentari, bevande e tabacco in esercizi specializzati	2	32	0	0	1	0	0	0	1	0	0	0
Carburante per autotrazione in esercizi specializzati	1	0	0	0	1	0	0	0	2	19	0	0
Apparecchiature informatiche e per le telecomunicazioni in esercizi specializzati	0	0	0	0	0	0	0	0	0	0	0	0
Altri prodotti per uso domestico in esercizi specializzati	1	60	2	151	0	0	1	100	0	0	1	100
Articoli culturali e ricreativi in esercizi specializzati	1	57	0	0	1	71	0	0	1	71	0	0
Altri prodotti in esercizi specializzati	3	1.110	0	0	3	1.164	0	0	3	1.164	0	0
TOTALE	13	1.514	5	1.272	9	1.400	3	577	9	1.292	2	151

Fonte: Elaborazioni Centro Studi CCIAA Venezia Giulia su dati Infocamere. TradeView

**COMMERCIO AL DETTAGLIO IN SEDE FISSA: ESERCIZI ATTIVI E SUPERFICIE DI VENDITA
PER CLASSE DI SUPERFICIE**

	31/12/2010		31/12/2015		30/06/2020	
	GO010 - MARIANO DEL FRIULI		GO010 - MARIANO DEL FRIULI		GO010 - MARIANO DEL FRIULI	
Classe superficie	Esercizi	mq vendita	Esercizi	mq vendita	Esercizi	mq vendita
Non specificato	4	0	3	0	3	0
1-50	4	107	2	50	3	69
51-150	6	460	5	403	4	276
151-250	0	0	0	0	0	0
251-400	2	695	0	0	0	0
401-1500	2	1.524	2	1.524	1	1.098
1501-2500	0	0	0	0	0	0
2501-5000	0	0	0	0	0	0
OLTRE 5000	0	0	0	0	0	0
TOTALE	18	2.786	12	1.977	11	1.443

Fonte: elaborazioni Centro Studi e Statistica CCIAA Venezia Giulia su da Infocamere. TradeView

CATEGORIA TURISTICA DEI COMUNI, 1/1/2019

PROVINCIA	COMUNE	POPOLAZIONE 1/1/2019	SUPERFICIE 1/1/2019	COD_CAT	CATEGORIA TURISTICA	INDICE D (QUINTILI)	INDICE P (QUINTILI)	INDICE T (QUINTILI)	INDICE DI SINTESI (QUINTILI)
GORIZIA	Capriva del Friuli	1.718	6,32	P	Comuni turistici non appartenenti ad una categoria specifica	D3	P4	T5	S4
	Cormons	7.302	35,08	P	Comuni turistici non appartenenti ad una categoria specifica	D4	P4	T4	S3
	Doberdò del Lago	1.364	27,05	P	Comuni turistici non appartenenti ad una categoria specifica	D3	P1	T5	S5
	Dolegna del Collio	336	12,88	P	Comuni turistici non appartenenti ad una categoria specifica	D4	P3	T5	S5
	Farra d'Isonzo	1.689	10,25	P	Comuni turistici non appartenenti ad una categoria specifica	D3	P4	T4	S4
	Fogliano Redipuglia	3.064	7,92	P	Comuni turistici non appartenenti ad una categoria specifica	D4	P1	T2	S1
	Gorizia	34.336	41,26	B	Comuni a vocazione culturale, storica, artistica e paesaggistica	D4	P4	T4	S4
	Gradisca d'Isonzo	6.468	11,22	B	Comuni a vocazione culturale, storica, artistica e paesaggistica	D4	P5	T4	S4
	Grado	8.080	119,52	C	Comuni con vocazione marittima	D5	P5	T5	S5
	Mariano del Friuli	1.490	8,59	Q	Comuni non turistici				
	Medea	968	7,36	P	Comuni turistici non appartenenti ad una categoria specifica	D2	P2	T4	S2
	Monfalcone	28.453	20,64	C	Comuni con vocazione marittima	D5	P5	T2	S4
	Moraro	738	3,57	Q	Comuni non turistici				
	Mossa	1.547	6,21	P	Comuni turistici non appartenenti ad una categoria specifica	D2	P1	T4	S2
	Romans d'Isonzo	3.709	15,50	Q	Comuni non turistici				
	Ronchi dei Legionari	11.928	17,11	C	Comuni con vocazione marittima	D3	P5	T4	S4
	Sagrado	2.197	13,94	P	Comuni turistici non appartenenti ad una categoria specifica	D2	P3	T5	S4
	San Canzian d'Isonzo	6.203	33,89	P	Comuni turistici non appartenenti ad una categoria specifica	D2	P3	T4	S3
	San Floriano del Collio	768	10,63	P	Comuni turistici non appartenenti ad una categoria specifica	D4	P3	T5	S5
	San Lorenzo Isontino	1.548	4,40	P	Comuni turistici non appartenenti ad una categoria specifica	D1	P2	T2	S1
	San Pier d'Isonzo	2.005	9,03	P	Comuni turistici non appartenenti ad una categoria specifica	D2	P1	T1	S1
	Savogna d'Isonzo	1.690	16,98	P	Comuni turistici non appartenenti ad una categoria specifica	D2	P3	T4	S3
	Staranzano	7.256	18,82	P	Comuni turistici non appartenenti ad una categoria specifica	D1	P5	T4	S4
Turriaco	2.854	5,17	P	Comuni turistici non appartenenti ad una categoria specifica	D2	P1	T4	S2	
Villesse	1.692	12,05	P	Comuni turistici non appartenenti ad una categoria specifica	D3	P2	T4	S3	

Fonte : <https://www.istat.it/it/archivio/247191>

CAPACITA' RICETTIVA, 2010-2019 : MARIANO DEL FRIULI


Categoria	Esercizi			Letti			Camere			Bagni		
	2010	2015	2019	2010	2015	2019	2010	2015	2019	2010	2015	2019
Totale Alberghiere	0	0	0	0	0	0	0	0	0	0	0	0
1 Stella	0	0	0	0	0	0	0	0	0	0	0	0
2 Stelle	0	0	0	0	0	0	0	0	0	0	0	0
3 Stelle	0	0	0	0	0	0	0	0	0	0	0	0
4 Stelle	0	0	0	0	0	0	0	0	0	0	0	0
Residenze Turistico Alberghiere	0	0	0	0	0	0	0	0	0	0	0	0
Totale Complementari	3	2	2	38	30	30						
Alloggi Agrituristici e Country-House	2	2	2	30	30	30						
Alloggi in affitto gestiti in forma imprenditoriale	1	0	0	8	0	0						
Altri esercizi complementari	0	0	0	0	0	0						
Bed & Breakfast	0	0	0	0	0	0						
Campeggi e Villaggi turistici	0	0	0	0	0	0						
Case per ferie	0	0	0	0	0	0						

Fonte: ISTAT. dati.istat.it (sezione Servizi)

AZIENDE AGRITURISTICHE PER TIPO DI AUTORIZZAZIONE

Tipo di autorizzazione	2015	2018
	GO010 - MARIANO DEL FRIULI	
ALLOGGIO	2	2
RISTORAZIONE	3	3
DEGUSTAZIONE	0	0
ALTRE ATTIVITA'	2	2
TOTALE	4	4

Nota: un'azienda può essere autorizzata a svolgere più tipologie di servizio
Fonte: ISTAT. dati.istat.it (sezione Agricoltura)



**Camera di Commercio
Venezia Giulia**



MEDEA

POPOLAZIONE RESIDENTE PER SESSO E STATO CIVILE

	01/01/2011			01/01/2016			01/01/2019 (provvisori)		
	GO011 - MEDEA			GO011 - MEDEA			GO011 - MEDEA		
	M	F	tot	M	F	tot	M	F	tot
Celibi/Nubili	204	164	368	200	164	364	217	174	391
Coniugati	252	253	505	237	237	474	225	229	454
Divorziati	10	14	24	16	12	28	26	19	45
Vedovi	11	71	82	14	73	87	15	63	78
Uniti civilmente	(a)	(a)	(a)
Già uniti civilmente	(a)	(a)	(a)
TOTALE	477	502	979	467	486	953	483	485	968

(a) dato oscurato per segreto statistico

Fonte: demo.istat.it

POPOLAZIONE RESIDENTE PER SESSO ED ETA'

Età	01/01/2011			01/01/2016			01/01/2020 (provvisori)		
	GO011 - MEDEA			GO011 - MEDEA			GO011 - MEDEA		
	M	F	tot	M	F	tot	M	F	tot
0	2	6	8	2	3	5	3	1	4
1	3	3	6	3	1	4	5	7	12
2	7	6	13	7	2	9	3	6	9
3	5	2	7	5	5	10	4	3	7
4	3	1	4	6	5	11	2	5	7
5	2	2	4	2	7	9	4	1	5
6	3	3	6	4	3	7	7	1	8
7	2	6	8	8	6	14	5	4	9
8	4	2	6	5	3	8	5	4	9
9	3	6	9	3	1	4	2	7	9
10	4	4	8	2	2	4	4	4	8
11	4	3	7	4	4	8	8	7	15
12	4	3	7	2	6	8	4	3	7
13	2	4	6	4	2	6	3	2	5
14	3	7	10	3	6	9	3	2	5
15	4	4	8	4	3	7	3	4	7
16	3	5	8	5	2	7	2	5	7
17	3	2	5	3	2	5	5	5	10
18	5	4	9	2	5	7	3	6	9
19	3	3	6	5	4	9	4	3	7
20	6	5	11	2	3	5	8	3	11
21	4	1	5	3	4	7	4	2	6
22	2	3	5	3	2	5	2	4	6
23	5	5	10	4	5	9	4	3	7
24	2	5	7	2	4	6	2	5	7
25	1	7	8	6	7	13	3	3	6

POPOLAZIONE RESIDENTE PER SESSO ED ETA'

Età	01/01/2011			01/01/2016			01/01/2020 (provvisori)		
	GO011 - MEDEA			GO011 - MEDEA			GO011 - MEDEA		
	M	F	tot	M	F	tot	M	F	tot
26	6	4	10	2	2	4	3	3	6
27	3	5	8	2	5	7	2	8	10
28	6	1	7	5	3	8	6	0	6
29	5	3	8	4	2	6	4	7	11
30	8	3	11	1	6	7	2	5	7
31	8	4	12	4	2	6	2	7	9
32	6	7	13	3	5	8	7	2	9
33	8	4	12	5	3	8	4	3	7
34	6	5	11	5	2	7	5	5	10
35	6	5	11	7	3	10	4	6	10
36	10	14	24	7	4	11	4	5	9
37	6	7	13	6	7	13	5	3	8
38	9	8	17	7	3	10	4	5	9
39	8	9	17	6	7	13	5	6	11
40	13	8	21	3	5	8	5	4	9
41	9	8	17	9	14	23	6	7	13
42	5	11	16	6	7	13	10	2	12
43	9	9	18	7	9	16	6	5	11
44	8	6	14	7	10	17	6	5	11
45	8	8	16	11	7	18	10	14	24
46	8	6	14	8	9	17	7	9	16
47	5	10	15	9	11	20	8	7	15
48	12	9	21	11	9	20	7	11	18
49	8	10	18	9	6	15	13	8	21
50	9	10	19	8	6	14	8	9	17

POPOLAZIONE RESIDENTE PER SESSO ED ETA'

Età	01/01/2011			01/01/2016			01/01/2020 (provvisori)		
	GO011 - MEDEA			GO011 - MEDEA			GO011 - MEDEA		
	M	F	tot	M	F	tot	M	F	tot
51	8	1	9	11	7	18	7	10	17
52	5	9	14	6	9	15	10	10	20
53	8	3	11	12	10	22	9	6	15
54	4	6	10	8	10	18	7	6	13
55	6	7	13	9	10	19	11	6	17
56	8	8	16	9	1	10	7	9	16
57	6	7	13	3	8	11	13	11	24
58	6	2	8	8	4	12	8	11	19
59	8	3	11	5	7	12	8	11	19
60	8	9	17	7	8	15	9	3	12
61	8	6	14	6	9	15	3	9	12
62	8	13	21	5	7	12	13	5	18
63	12	7	19	7	2	9	5	6	11
64	6	7	13	9	2	11	7	7	14
65	10	4	14	8	9	17	5	9	14
66	6	7	13	5	6	11	5	7	12
67	3	11	14	7	12	19	9	1	10
68	5	4	9	11	6	17	10	3	13
69	5	7	12	6	8	14	9	10	19
70	5	8	13	10	3	13	4	6	10
71	7	5	12	5	7	12	7	12	19
72	5	5	10	3	10	13	8	6	14
73	8	5	13	5	4	9	6	7	13
74	6	4	10	4	7	11	10	3	13
75	4	5	9	3	7	10	5	6	11

POPOLAZIONE RESIDENTE PER SESSO ED ETA'

Età	01/01/2011			01/01/2016			01/01/2020 (provvisori)		
	GO011 - MEDEA			GO011 - MEDEA			GO011 - MEDEA		
	M	F	tot	M	F	tot	M	F	tot
76	2	5	7	5	5	10	3	8	11
77	1	4	5	5	4	9	5	4	9
78	3	6	9	8	4	12	4	4	8
79	1	4	5	4	3	7	3	6	9
80	3	1	4	3	4	7	4	6	10
81	2	5	7	2	5	7	4	4	8
82	3	7	10	0	3	3	5	4	9
83	2	8	10	2	3	5	2	3	5
84	3	3	6	1	3	4	2	4	6
85	2	4	6	2	1	3	1	5	6
86	4	5	9	1	4	5	0	1	1
87	3	6	9	3	6	9	2	3	5
88	0	4	4	1	6	7	0	3	3
89	3	2	5	3	2	5	2	0	2
90	1	2	3	2	2	4	1	2	3
91	1	1	2	0	4	4	2	3	5
92	0	4	4	2	5	7	0	2	2
93	0	0	0	0	1	1	1	1	2
94	0	1	1	0	2	2	0	1	1
95	0	0	0	0	2	2	0	0	0
96	0	0	0	0	0	0	1	2	3
97	0	0	0	0	0	0	0	1	1
98	0	0	0	0	0	0	0	2	2
99	0	1	1	0	0	0	0	0	0
100 e più	0	0	0	0	0	0	0	0	0
TOTALE	477	502	979	467	486	953	482	495	977

POPOLAZIONE STRANIERA RESIDENTE PER SESSO ED ETA'

Età	01/01/2011			01/01/2016			01/01/2020 (provvisori)		
	GO011 - MEDEA			GO011 - MEDEA			GO011 - MEDEA		
	M	F	tot	M	F	tot	M	F	tot
0	0	2	2	0	0	0	0	1	1
1	0	0	0	0	0	0	0	1	1
2	0	1	1	2	0	2	0	0	0
3	0	1	1	0	0	0	0	0	0
4	0	0	0	0	0	0	0	0	0
5	0	0	0	0	2	2	0	0	0
6	1	0	1	0	0	0	1	0	1
7	0	0	0	0	1	1	0	0	0
8	0	0	0	0	1	1	0	0	0
9	0	0	0	0	0	0	0	1	1
10	0	0	0	0	0	0	0	0	0
11	0	0	0	1	1	2	0	0	0
12	1	1	2	0	0	0	0	1	1
13	0	0	0	0	0	0	0	0	0
14	0	2	2	0	0	0	0	0	0
15	1	1	2	0	0	0	0	1	1
16	0	0	0	1	0	1	0	0	0
17	0	0	0	0	0	0	0	1	1
18	0	0	0	0	0	0	0	0	0
19	0	0	0	1	0	1	0	0	0
20	0	1	1	0	0	0	1	0	1
21	0	1	1	0	0	0	1	0	1
22	1	0	1	0	0	0	0	0	0
23	0	1	1	0	0	0	0	0	0
24	1	0	1	0	0	0	0	0	0
25	0	1	1	0	1	1	0	0	0

POPOLAZIONE STRANIERA RESIDENTE PER SESSO ED ETA'

Età	01/01/2011			01/01/2016			01/01/2020 (provvisori)		
	GO011 - MEDEA			GO011 - MEDEA			GO011 - MEDEA		
	M	F	tot	M	F	tot	M	F	tot
26	0	1	1	0	1	1	0	0	0
27	0	0	0	1	1	2	0	1	1
28	1	0	1	0	0	0	1	0	1
29	0	1	1	0	0	0	0	1	1
30	0	0	0	0	0	0	0	1	1
31	1	0	1	0	0	0	0	2	2
32	0	0	0	1	0	1	0	0	0
33	0	1	1	0	0	0	1	0	1
34	0	1	1	0	1	1	1	0	1
35	0	2	2	1	1	2	0	2	2
36	1	0	1	0	0	0	1	0	1
37	2	2	4	0	1	1	0	1	1
38	1	0	1	0	0	0	0	2	2
39	0	0	0	1	0	1	0	4	4
40	2	1	3	0	1	1	0	0	0
41	1	1	2	0	1	1	1	1	2
42	0	0	0	2	1	3	0	0	0
43	1	0	1	1	1	2	1	0	1
44	0	1	1	0	1	1	0	1	1
45	2	1	3	1	0	1	1	1	2
46	0	0	0	0	0	0	2	3	5
47	0	0	0	0	0	0	1	0	1
48	0	0	0	0	0	0	0	0	0
49	0	0	0	0	1	1	0	0	0
50	1	0	1	2	0	2	0	1	1

POPOLAZIONE STRANIERA RESIDENTE PER SESSO ED ETA'

Età	01/01/2011			01/01/2016			01/01/2020 (provvisori)		
	GO011 - MEDEA			GO011 - MEDEA			GO011 - MEDEA		
	M	F	tot	M	F	tot	M	F	tot
76	0	0	0	0	0	0	0	0	0
77	0	0	0	0	0	0	0	0	0
78	0	0	0	0	0	0	0	0	0
79	0	0	0	0	0	0	0	0	0
80	0	0	0	0	0	0	0	0	0
81	0	0	0	0	0	0	0	0	0
82	0	0	0	0	0	0	0	0	0
83	0	0	0	0	0	0	0	0	0
84	0	0	0	0	0	0	0	0	0
85	0	0	0	0	0	0	0	0	0
86	0	0	0	0	0	0	0	0	0
87	0	0	0	0	0	0	0	0	0
88	0	0	0	0	0	0	0	0	0
89	0	0	0	0	0	0	0	0	0
90	0	0	0	0	0	0	0	0	0
91	0	0	0	0	0	0	0	0	0
92	0	0	0	0	0	0	0	0	0
93	0	0	0	0	0	0	0	0	0
94	0	0	0	0	0	0	0	0	0
95	0	0	0	0	0	0	0	0	0
96	0	0	0	0	0	0	0	0	0
97	0	0	0	0	0	0	0	0	0
98	0	0	0	0	0	0	0	0	0
99	0	0	0	0	0	0	0	0	0
100 e più	0	0	0	0	0	0	0	0	0
TOTALE	18	29	47	19	20	39	19	33	52

POPOLAZIONE STRANIERA RESIDENTE PER SESSO E CITTADINANZA

Cittadinanza	01/01/2011			01/01/2016			01/01/2020 (provvisori)				
	GO011 - MEDEA			GO011 - MEDEA			GO011 - MEDEA				
	M	F	tot	M	F	tot	M	F	tot		
Moldova	3	6	9	Cina	5	2	7	Romania	0	7	7
Cina	3	3	6	Algeria	3	3	6	Marocco	2	5	7
Croazia	4	1	5	Senegal	3	3	6	Bosnia-Erzegovina	3	3	6
Romania	2	3	5	Croazia	4	0	4	Algeria	3	3	6
Senegal	2	3	5	Marocco	1	3	4	Cina	2	3	5
Ungheria	0	4	4	Slovenia	1	2	3	Croazia	2	1	3
Algeria	1	3	4	Germania	1	1	2	Slovenia	2	1	3
Tunisia	1	2	3	Moldova	0	2	2	Ghana	3	0	3
Francia	0	1	1	Romania	0	2	2	Germania	1	1	2
Grecia	1	0	1	Albania	1	0	1	Spagna	0	2	2
Macedonia, Ex Rep. Jugoslava di	1	0	1	Ungheria	0	1	1	Senegal	1	1	2
Polonia	0	1	1	Georgia	0	1	1	Georgia	0	2	2
Slovenia	0	1	1					Estonia	0	1	1
Ucraina	0	1	1					Moldova	0	1	1
								Ucraina	0	1	1
								Ungheria	0	1	1
TOTALE	18	29	47		19	20	39		19	33	52

Fonte: demo.istat.it

SEDI DI IMPRESA REGistrate ED ATTIVE PER SETTORE DI ATTIVITA' ECONOMICA

Settore	31/12/2010		31/12/2015		30/09/2020	
	GO011 MEDEA		GO011 MEDEA		GO011 MEDEA	
	Registrate	Attive	Registrate	Attive	Registrate	Attive
A Agricoltura, silvicoltura pesca	30	30	22	22	18	18
B Estrazione di minerali da cave e miniere	1	1	1	1	1	1
C Attività manifatturiere	6	6	7	7	3	2
D Fornitura di energia elettrica, gas, vapore e aria condizionata	0	0	0	0	0	0
E Fornitura di acqua; reti fognarie, attività di gestione dei rifiuti e risanamento	0	0	0	0	0	0
F Costruzioni	10	8	11	10	6	5
G Commercio all'ingrosso e al dettaglio; riparazione di autoveicoli e motocicli	10	9	10	9	10	9
H Trasporto e magazzinaggio	5	5	5	5	5	5
I Attività dei servizi di alloggio e di ristorazione	4	4	2	2	5	5
J Servizi di informazione e comunicazione	0	0	0	0	0	0
K Attività finanziarie e assicurative	1	1	2	2	2	2
L Attività immobiliari	1	1	1	1	1	1
M Attività professionali, scientifiche e tecniche	0	0	0	0	0	0
N Noleggio, agenzie di viaggio, servizi di supporto alle imprese	2	2	2	1	0	0
O Amministrazione pubblica e difesa; assicurazione sociale obbligatoria	0	0	0	0	0	0
P Istruzione	0	0	0	0	0	0
Q Sanità e assistenza sociale	1	1	1	1	0	0
R Attività artistiche, sportive, di intrattenimento e divertimento	0	0	0	0	0	0
S Altre attività di servizi	2	2	3	3	3	3
X Imprese non classificate	2	0	3	0	2	0
TOTALE	75	70	70	64	56	51

Fonte: elaborazioni Centro Studi e Statistica CCAA Venezia Giulia su dati Infocamere. StockView

SEDI DI IMPRESA REGistrate ED ATTIVE PER DIVISIONE DI ATTIVITA' ECONOMICA

Divisione	31/12/2010		31/12/2015		30/09/2020	
	GO011 MEDEA		GO011 MEDEA		GO011 MEDEA	
	Registrate	Attive	Registrate	Attive	Registrate	Attive
A 01 Coltivazioni agricole e produzione di prodotti animali, caccia e servizi connessi	29	29	21	21	17	17
A 02 Silvicoltura ed utilizzo di aree forestali	1	1	1	1	1	1
A 03 Pesca e acquacoltura	0	0	0	0	0	0
B 08 Altre attività di estrazione di minerali da cave e miniere	1	1	1	1	1	1
B 09 Attività dei servizi di supporto all'estrazione	0	0	0	0	0	0
C 10 Industrie alimentari	0	0	0	0	0	0
C 11 Industria delle bevande	0	0	0	0	0	0
C 12 Industria del tabacco	0	0	0	0	0	0
C 13 Industrie tessili	0	0	0	0	0	0
C 14 Confezione di articoli di abbigliamento; confezione di articoli in pelle e pelliccia	0	0	0	0	0	0
C 15 Fabbricazione di articoli in pelle e simili	0	0	0	0	0	0
C 16 Industria del legno e dei prodotti in legno e sughero (escl. Mobili), ecc.	3	3	3	3	0	0
C 17 Fabbricazione di carta e di prodotti di carta	0	0	0	0	0	0
C 18 Stampa e riproduzione di supporti registrati	0	0	0	0	0	0
C 19 Fabbricazione di coke e prodotti derivanti dalla raffinazione del petrolio	0	0	0	0	0	0
C 20 Fabbricazione di prodotti chimici	0	0	0	0	0	0
C 21 Fabbricazione di prodotti farmaceutici di base e di preparati farmaceutici	0	0	0	0	0	0
C 22 Fabbricazione di articoli in gomma e materie plastiche	0	0	0	0	0	0
C 23 Fabbricazione di altri prodotti della lavorazione di minerali	1	1	1	1	1	1
C 24 Metallurgia	0	0	0	0	0	0
C 25 Fabbricazione di prodotti in metallo (esclusi macchinari e attrezzature)	0	0	0	0	0	0
C 26 Fabbricazione di computer e prodotti di elettronica e ottica; app. elettromedicali, di misurazione; orologi	0	0	0	0	0	0
C 27 Fabbricazione di apparecchiature elettriche ed apparecchiature per uso domestico non elettriche	0	0	0	0	0	0
C 28 Fabbricazione di macchinari ed apparecchiature nca	0	0	0	0	0	0
C 29 Fabbricazione di autoveicoli, rimorchi e semirimorchi	0	0	0	0	0	0
C 30 Fabbricazione di altri mezzi di trasporto	0	0	0	0	0	0
C 31 Fabbricazione di mobili	1	1	2	2	1	0
C 32 Altre industrie manifatturiere	0	0	0	0	0	0
C 33 Riparazione, manutenzione ed installazione di macchine ed apparecchiature	1	1	1	1	1	1
D 35 Fornitura di energia elettrica, gas, vapore e aria condizionata	0	0	0	0	0	0

SEDI DI IMPRESA REGistrate ED ATTIVE PER DIVISIONE DI ATTIVITA' ECONOMICA

Divisione	31/12/2010		31/12/2015		30/09/2020	
	GO011 MEDEA	GO011 MEDEA	GO011 MEDEA	GO011 MEDEA	GO011 MEDEA	GO011 MEDEA
	Registrate	Attive	Registrate	Attive	Registrate	Attive
E 36 Raccolta, trattamento e fornitura di acqua	0	0	0	0	0	0
E 37 Gestione delle reti fognarie	0	0	0	0	0	0
E 38 Attività di raccolta, trattamento e smaltimento dei rifiuti; recupero dei materiali	0	0	0	0	0	0
E 39 Attività di risanamento e altri servizi di gestione dei rifiuti	0	0	0	0	0	0
F 41 Costruzione di edifici	3	3	2	2	2	2
F 42 Ingegneria civile	0	0	0	0	0	0
F 43 Lavori di costruzione specializzati	7	5	9	8	4	3
G 45 Commercio all'ingrosso e al dettaglio e riparazione di autoveicoli e motocicli	0	0	0	0	0	0
G 46 Commercio all'ingrosso (escluso quello di autoveicoli e di motocicli)	4	3	4	3	5	4
G 47 Commercio al dettaglio (escluso quello di autoveicoli e di motocicli)	6	6	6	6	5	5
H 49 Trasporto terrestre e mediante condotte	4	4	4	4	4	4
H 50 Trasporto marittimo e per vie d'acqua	0	0	0	0	0	0
H 51 Trasporto aereo	0	0	0	0	0	0
H 52 Magazzinaggio e attività di supporto ai trasporti	1	1	1	1	1	1
H 53 Servizi postali e attività di corriere	0	0	0	0	0	0
I 55 Alloggio	0	0	0	0	0	0
I 56 Attività dei servizi di ristorazione	4	4	2	2	5	5
J 58 Attività editoriali	0	0	0	0	0	0
J 59 Attività di produzione cinematografica, di video e di programmi televisivi, di registrazioni musicali e sonore	0	0	0	0	0	0
J 60 Attività di programmazione e trasmissione	0	0	0	0	0	0
J 61 Telecomunicazioni	0	0	0	0	0	0
J 62 Produzione di software, consulenza informatica e attività connesse	0	0	0	0	0	0
J 63 Attività dei servizi d'informazione e altri servizi informatici	0	0	0	0	0	0
K 64 Attività di servizi finanziari (escluse le assicurazioni e i fondi pensione)	0	0	0	0	0	0
K 65 Assicurazioni, riassicurazioni e fondi pensione (escluse assicurazioni sociali obbligatorie)	0	0	0	0	0	0
K 66 Attività ausiliarie dei servizi finanziari e delle attività assicurative	1	1	2	2	2	2
L 68 Attività immobiliari	1	1	1	1	1	1

SEDI DI IMPRESA REGistrate ED ATTIVE PER DIVISIONE DI ATTIVITA' ECONOMICA

Divisione	31/12/2010 GO011 MEDEA		31/12/2015 GO011 MEDEA		30/09/2020 GO011 MEDEA	
	Registrate	Attive	Registrate	Attive	Registrate	Attive
M 69 Attività legali e contabilità	0	0	0	0	0	0
M 70 Attività di direzione aziendale e di consulenza gestionale	0	0	0	0	0	0
M 71 Attività degli studi di architettura e d'ingegneria; collaudi ed analisi tecniche	0	0	0	0	0	0
M 72 Ricerca scientifica e sviluppo	0	0	0	0	0	0
M 73 Pubblicità e ricerche di mercato	0	0	0	0	0	0
M 74 Altre attività professionali, scientifiche e tecniche	0	0	0	0	0	0
M 75 Servizi veterinari	0	0	0	0	0	0
N 77 Attività di noleggio e leasing operativo	0	0	0	0	0	0
N 78 Attività di ricerca, selezione, fornitura di personale	0	0	0	0	0	0
N 79 Attività dei servizi delle agenzie di viaggio, dei tour operator e servizi di prenotazione, e attività connesse	0	0	0	0	0	0
N 80 Servizi di vigilanza e investigazione	0	0	0	0	0	0
N 81 Attività di servizi per edifici e paesaggio	1	1	1	1	0	0
N 82 Attività di supporto per le funzioni d'ufficio e altri servizi di supporto alle imprese	1	1	1	0	0	0
O 84 Amministrazione pubblica e difesa; assicurazione sociale obbligatoria	0	0	0	0	0	0
P 85 Istruzione	0	0	0	0	0	0
Q 86 Assistenza sanitaria	0	0	0	0	0	0
Q 87 Servizi di assistenza sociale residenziale	1	1	1	1	0	0
Q 88 Assistenza sociale non residenziale	0	0	0	0	0	0
R 90 Attività creative, artistiche e di intrattenimento	0	0	0	0	0	0
R 91 Attività di biblioteche, archivi, musei ed altre attività culturali	0	0	0	0	0	0
R 92 Attività riguardanti le lotterie, le scommesse, le case da gioco	0	0	0	0	0	0
R 93 Attività sportive, di intrattenimento e di divertimento	0	0	0	0	0	0
S 94 Attività di organizzazioni associative	0	0	0	0	0	0
S 95 Riparazione di computer e di beni per uso personale e per la casa	1	1	1	1	1	1
S 96 Altre attività di servizi per la persona	1	1	2	2	2	2
X Imprese non classificate	2	0	3	0	2	0
TOTALE	75	70	70	64	56	51

Fonte: elaborazione Centro Studi e Statistica CCIAA Venezia Giulia su dati Infocamere. StockView

UNITA' LOCALI (ESCLUSE SEDI DI IMPRESA) PER SETTORE DI ATTIVITA' ECONOMICA

Settore	31/12/2010 GO011 MEDEA				31/12/2015 GO011 MEDEA				30/09/2020 GO011 MEDEA			
	U.L. con sede in PV		U.L. con sede Fuori PV		U.L. con sede in PV		U.L. con sede Fuori PV		U.L. con sede in PV		U.L. con sede Fuori PV	
	Registrate	Attive	Registrate	Attive	Registrate	Attive	Registrate	Attive	Registrate	Attive	Registrate	Attive
A Agricoltura, silvicoltura pesca	0	0	0	0	0	0	0	0	0	0	1	1
B Estrazione di minerali da cave e miniere	1	1	0	0	1	1	0	0	1	1	0	0
C Attività manifatturiere	0	0	1	1	0	0	1	1	1	1	1	1
D Fornitura di energia elettrica, gas, vapore, ecc.	0	0	0	0	0	0	0	0	0	0	0	0
E Fornitura di acqua; reti fognarie, ecc.	0	0	0	0	0	0	0	0	0	0	0	0
F Costruzioni	0	0	0	0	0	0	0	0	0	0	1	1
G Commercio all'ingrosso e al dettaglio; riparazione di autoveicoli e motocicli	2	2	1	1	2	2	0	0	2	2	1	1
H Trasporto e magazzinaggio	0	0	1	1	1	1	1	1	0	0	1	1
I Attività dei servizi di alloggio e di ristorazione	0	0	2	1	0	0	1	0	0	0	1	0
J Servizi di informazione e comunicazione	0	0	0	0	0	0	0	0	0	0	0	0
K Attività finanziarie e assicurative	1	1	0	0	0	0	0	0	1	1	0	0
L Attività immobiliari	0	0	0	0	0	0	0	0	0	0	0	0
M Attività professionali, scientifiche e tecniche	0	0	0	0	0	0	0	0	0	0	0	0
N Noleggio, agenzie di viaggio, servizi di supporto alle imprese	0	0	0	0	0	0	0	0	0	0	1	1
O Amministrazione pubblica e difesa; assicurazione sociale, ecc.	0	0	0	0	0	0	0	0	0	0	0	0
P Istruzione	0	0	0	0	0	0	0	0	0	0	0	0
Q Sanità e assistenza sociale	1	1	1	1	0	0	1	1	0	0	2	2
R Attività artistiche, sportive, di intrattenimento, ecc.	0	0	1	1	0	0	1	1	0	0	1	1
S Altre attività di servizi	0	0	0	0	0	0	0	0	0	0	0	0
X Imprese non classificate	1	1	0	0	1	1	0	0	1	0	0	0
TOTALE	6	6	7	6	5	5	5	4	5	5	10	9

Fonte: Elaborazioni Centro Studi CCIAA Venezia Giulia su dati Infocamere.StockView

ALTRE LOCALIZZAZIONI (ESCLUSE SEDI DI IMPRESA) PER DIVISIONE DI ATTIVITA' ECONOMICA

Divisione	31/12/2010				31/12/2015				30/09/2020			
	GO011 MEDEA		GO011 MEDEA		GO011 MEDEA		GO011 MEDEA		GO011 MEDEA		GO011 MEDEA	
	U.L. con sede in PV		U.L. con sede F.PV		U.L. con sede in PV		U.L. con sede F.PV		U.L. con sede in PV		U.L. con sede F.PV	
	Registrate	Attive	Registrate	Attive	Registrate	Attive	Registrate	Attive	Registrate	Attive	Registrate	Attive
M 70 Attività di direzione aziendale e di consulenza gestionale	0	0	0	0	0	0	0	0	0	0	0	0
M 71 Attività degli studi di architettura e d'ingegneria; collaudi ed analisi tecniche	0	0	0	0	0	0	0	0	0	0	0	0
M 72 Ricerca scientifica e sviluppo	0	0	0	0	0	0	0	0	0	0	0	0
M 73 Pubblicità e ricerche di mercato	0	0	0	0	0	0	0	0	0	0	0	0
M 74 Altre attività professionali, scientifiche e	0	0	0	0	0	0	0	0	0	0	0	0
M 75 Servizi veterinari	0	0	0	0	0	0	0	0	0	0	0	0
N 77 Attività di noleggio e leasing operativo	0	0	0	0	0	0	0	0	0	0	0	0
N 78 Attività di ricerca, selezione, fornitura di	0	0	0	0	0	0	0	0	0	0	0	0
N 79 Attività dei servizi delle agenzie di viaggio, dei tour operator e servizi di prenotazione, e attività connesse	0	0	0	0	0	0	0	0	0	0	0	0
N 80 Servizi di vigilanza e investigazione	0	0	0	0	0	0	0	0	0	0	0	0
N 81 Attività di servizi per edifici e paesaggio	0	0	0	0	0	0	0	0	0	0	1	1
N 82 Attività di supporto per le funzioni d'ufficio e altri servizi di supporto alle imprese	0	0	0	0	0	0	0	0	0	0	0	0
O 84 Amministrazione pubblica e difesa; assicurazione sociale obbligatoria	0	0	0	0	0	0	0	0	0	0	0	0
P 85 Istruzione	0	0	0	0	0	0	0	0	0	0	0	0
Q 86 Assistenza sanitaria	0	0	0	0	0	0	0	0	0	0	0	0
Q 87 Servizi di assistenza sociale residenziale	0	0	0	0	0	0	0	0	0	0	1	1
Q 88 Assistenza sociale non residenziale	1	1	1	1	0	0	1	1	0	0	1	1
R 90 Attività creative, artistiche e di intrattenimento	0	0	0	0	0	0	0	0	0	0	0	0
R 91 Attività di biblioteche, archivi, musei ed altre attività culturali	0	0	0	0	0	0	0	0	0	0	0	0
R 92 Attività riguardanti le lotterie, le scommesse, le case da gioco	0	0	0	0	0	0	0	0	0	0	0	0
R 93 Attività sportive, di intrattenimento e di divertimento	0	0	1	1	0	0	1	1	0	0	1	1
S 94 Attività di organizzazioni associative	0	0	0	0	0	0	0	0	0	0	0	0
S 95 Riparazione di computer e di beni per uso personale e per la casa	0	0	0	0	0	0	0	0	0	0	0	0
S 96 Altre attività di servizi per la persona	0	0	0	0	0	0	0	0	0	0	0	0
X Imprese non classificate	1	1	0	0	1	1	0	0	0	0	0	0
TOTALE	6	6	7	6	5	5	5	4	5	5	10	9

Fonte: Elaborazione Centro Studi e Statistica CCIAA Venezia Giulia su dati Infocamere. StockView

SEDI DI IMPRESA ARTIGIANE REGISTRATE ED ATTIVE PER SETTORE DI ATTIVITA' ECONOMICA

Settore	31/12/2010		31/12/2015		30/09/2020	
	GO011 MEDEA		GO011 MEDEA		GO011 MEDEA	
	Registrate	Attive	Registrate	Attive	Registrate	Attive
A Agricoltura, silvicoltura, pesca	0	0	0	0	0	0
B Estrazione di minerali da cave e miniere	0	0	0	0	0	0
C Attività manifatturiere	5	5	6	6	1	1
D Fornitura di energia elettrica, gas, vapore, ecc.	0	0	0	0	0	0
E Fornitura di acqua; reti fognarie, ecc.	0	0	0	0	0	0
F Costruzioni	7	7	9	9	4	4
G Commercio all'ingrosso e al dettaglio; riparazione di autoveicoli e motocicli	0	0	0	0	0	0
H Trasporto e magazzinaggio	5	5	5	5	3	3
I Attività dei servizi di alloggio e di ristorazione	0	0	0	0	0	0
J Servizi di informazione e comunicazione	0	0	0	0	0	0
K Attività finanziarie e assicurative	0	0	0	0	0	0
L Attività immobiliari	0	0	0	0	0	0
M Attività professionali, scientifiche e tecniche	0	0	0	0	0	0
N Noleggio, agenzie di viaggio, servizi di supporto alle imprese	1	1	0	0	0	0
O Amministrazione pubblica e difesa; assicurazione sociale, ecc.	0	0	0	0	0	0
P Istruzione	0	0	0	0	0	0
Q Sanità e assistenza sociale	0	0	0	0	0	0
R Attività artistiche, sportive, di intrattenimento e divertimento	0	0	0	0	0	0
S Altre attività di servizi	2	2	3	3	2	2
X Imprese non classificate	0	0	0	0	0	0
TOTALE	20	20	23	23	10	10

Fonte: elaborazione Centro Studi e Statistica CCAA Venezia Giulia su dati Infocamere. StockView

**COMMERCIO AL DETTAGLIO (escl. autoveicoli e motoveicoli): SEDI DI IMPRESA
REGISTRATE ED ATTIVE PER CLASSE DI ATTIVITA' ECONOMICA**

Classe di attività		31/12/2010		31/12/2015		30/09/2020	
		GO011 MEDEA		GO011 MEDEA		GO011 MEDEA	
		Registrate	Attive	Registrate	Attive	Registrate	Attive
47		0	0	0	0	0	0
471	COMMERCIO AL DETTAGLIO IN ESERCIZI NON SPECIALIZZATI	0	0	0	0	0	0
4711	Commercio al dettaglio in esercizi non specializzati con prevalenza di prodotti alimentari e bevande	1	1	1	1	1	1
4719	Commercio al dettaglio in altri esercizi non specializzati	0	0	0	0	0	0
472	COMMERCIO AL DETTAGLIO DI PRODOTTI ALIMENTARI, BEVANDE E TABACCO IN ESERCIZI SPECIALIZZATI	0	0	0	0	0	0
4721	Commercio al dettaglio di frutta e verdura in esercizi specializzati	1	1	0	0	0	0
4722	Commercio al dettaglio di carni e di prodotti a base di carne in esercizi specializzati	0	0	0	0	0	0
4723	Commercio al dettaglio di pesci, crostacei e molluschi in esercizi specializzati	0	0	0	0	0	0
4724	Commercio al dettaglio di pane, torte, dolci e confetteria in esercizi specializzati	0	0	0	0	0	0
4725	Commercio al dettaglio di bevande in esercizi specializzati	0	0	0	0	0	0
4726	Commercio al dettaglio di prodotti del tabacco in esercizi specializzati	0	0	0	0	0	0
4729	Commercio al dettaglio di altri prodotti alimentari in esercizi specializzati	0	0	0	0	0	0
473	COMMERCIO AL DETTAGLIO DI CARBURANTE PER AUTOTRAZIONE IN ESERCIZI SPECIALIZZATI	1	1	1	1	0	0
474	COMMERCIO AL DETTAGLIO DI APPARECCHIATURE INFORMATICHE E PER LE TELECOMUNICAZIONI (ICT) IN ESERCIZI SPECIALIZZATI	0	0	0	0	0	0
4741	Commercio al dettaglio di computer, unità periferiche, software e attrezzature per ufficio in esercizi specializzati	0	0	0	0	0	0
4742	Commercio al dettaglio di apparecchiature per le telecomunicazioni e la telefonia in esercizi specializzati	0	0	0	0	0	0
4743	Commercio al dettaglio di apparecchiature audio e video in esercizi specializzati	0	0	0	0	0	0
475	COMMERCIO AL DETTAGLIO DI ALTRI PRODOTTI PER USO DOMESTICO IN ESERCIZI SPECIALIZZATI	0	0	0	0	0	0
4751	Commercio al dettaglio di prodotti tessili in esercizi specializzati	1	1	1	1	1	1
4752	Commercio al dettaglio di ferramenta, vernici, vetro piano e materiali da costruzione in esercizi specializzati	0	0	0	0	0	0
4753	Commercio al dettaglio di tappeti, scendiletto e rivestimenti per pavimenti e pareti (moquette, linoleum) in esercizi specializzati	0	0	0	0	0	0
4754	Commercio al dettaglio di elettrodomestici in esercizi specializzati	0	0	0	0	0	0
4759	Commercio al dettaglio di mobili, di articoli per l'illuminazione e altri articoli per la casa in esercizi specializzati	0	0	0	0	0	0

COMMERCIO AL DETTAGLIO (escl. autoveicoli e motoveicoli): SEDI DI IMPRESA REGISTRATE ED ATTIVE PER CLASSE DI ATTIVITA' ECONOMICA

Classe di attività		31/12/2010		31/12/2015		30/09/2020	
		GO011 MEDEA		GO011 MEDEA		GO011 MEDEA	
		Registrate	Attive	Registrate	Attive	Registrate	Attive
476	COMMERCIO AL DETTAGLIO DI ARTICOLI CULTURALI E RICREATIVI IN ESERCIZI SPECIALIZZATI	0	0	0	0	0	0
4761	Commercio al dettaglio di libri in esercizi specializzati	0	0	0	0	0	0
4762	Commercio al dettaglio di giornali e articoli di cartoleria in esercizi specializzati	1	1	1	1	1	1
4763	Commercio al dettaglio di registrazioni musicali e video in esercizi specializzati	0	0	0	0	0	0
4764	Commercio al dettaglio di articoli sportivi in esercizi specializzati	0	0	0	0	0	0
4765	Commercio al dettaglio di giochi e giocattoli in esercizi specializzati	0	0	0	0	0	0
477	COMMERCIO AL DETTAGLIO DI ALTRI PRODOTTI IN ESERCIZI SPECIALIZZATI	0	0	0	0	0	0
4771	Commercio al dettaglio di articoli di abbigliamento in esercizi specializzati	0	0	0	0	0	0
4772	Commercio al dettaglio di calzature e articoli in pelle in esercizi specializzati	0	0	0	0	0	0
4773	Commercio al dettaglio di medicinali in esercizi specializzati	1	1	1	1	1	1
4774	Commercio al dettaglio di articoli medicali e ortopedici in esercizi specializzati	0	0	0	0	0	0
4775	Commercio al dettaglio di cosmetici, di articoli di profumeria e di erboristeria in esercizi specializzati	0	0	0	0	0	0
4776	Commercio al dettaglio di fiori, piante, semi, fertilizzanti, animali domestici e alimenti per animali domestici in esercizi specializzati	0	0	0	0	0	0
4777	Commercio al dettaglio di orologi e articoli di gioielleria in esercizi specializzati	0	0	0	0	0	0
4778	Commercio al dettaglio di altri prodotti (esclusi quelli di seconda mano) in esercizi specializzati	0	0	0	0	0	0
4779	Commercio al dettaglio di articoli di seconda mano in negozi	0	0	0	0	0	0
478	COMMERCIO AL DETTAGLIO AMBULANTE	0	0	0	0	0	0
4781	Commercio al dettaglio ambulante di prodotti alimentari e bevande	0	0	0	0	0	0
4782	Commercio al dettaglio ambulante di prodotti tessili, abbigliamento e calzature	0	0	1	1	1	1
4789	Commercio al dettaglio ambulante di altri prodotti	0	0	0	0	0	0
479	COMMERCIO AL DETTAGLIO AL DI FUORI DI NEGOZI, BANCHI E MERCATI	0	0	0	0	0	0
4791	Commercio al dettaglio per corrispondenza o attraverso internet	0	0	0	0	0	0
4799	Altro commercio al dettaglio al di fuori di negozi, banche o mercati	0	0	0	0	0	0
	TOTALE	6	6	6	6	5	5

Nota: i dati (residuali) non nulli nelle classi di attività evidenziate su sfondo grigio si riferiscono a imprese non riclassificate nel dettaglio successivo

Fonte: Elaborazioni Centro Studi e Statistica CCIAA Venezia Giulia su dati Infocamere. StockView

**COMMERCIO AL DETTAGLIO (escl. autoveicoli e motoveicoli): UNITA' LOCALI (NON SEDI)
REGISTRATE ED ATTIVE PER CLASSE DI ATTIVITA' ECONOMICA**

CLASSE DI ATTIVITA'		31/12/2010		31/12/2015		30/09/2020	
		GO011 MEDEA		GO011 MEDEA		GO011 MEDEA	
		Registrate	Attive	Registrate	Attive	Registrate	Attive
47		0	0	0	0	0	0
471	COMMERCIO AL DETTAGLIO IN ESERCIZI NON SPECIALIZZATI	0	0	0	0	0	0
4711	Commercio al dettaglio in esercizi non specializzati con prevalenza di prodotti alimentari e bevande	0	0	0	0	0	0
4719	Commercio al dettaglio in altri esercizi non specializzati	0	0	0	0	0	0
472	COMMERCIO AL DETTAGLIO DI PRODOTTI ALIMENTARI, BEVANDE E TABACCO IN ESERCIZI SPECIALIZZATI	0	0	0	0	0	0
4721	Commercio al dettaglio di frutta e verdura in esercizi specializzati	0	0	0	0	0	0
4722	Commercio al dettaglio di carni e di prodotti a base di carne in esercizi specializzati	0	0	0	0	0	0
4723	Commercio al dettaglio di pesci, crostacei e molluschi in esercizi specializzati	0	0	0	0	0	0
4724	Commercio al dettaglio di pane, torte, dolci e confetteria in esercizi specializzati	0	0	0	0	0	0
4725	Commercio al dettaglio di bevande in esercizi specializzati	0	0	0	0	0	0
4726	Commercio al dettaglio di prodotti del tabacco in esercizi specializzati	0	0	0	0	0	0
4729	Commercio al dettaglio di altri prodotti alimentari in esercizi specializzati	0	0	0	0	0	0
473	COMMERCIO AL DETTAGLIO DI CARBURANTE PER AUTOTRAZIONE IN ESERCIZI SPECIALIZZATI	0	0	0	0	0	0
474	COMMERCIO AL DETTAGLIO DI APPARECCHIATURE INFORMATICHE E PER LE TELECOMUNICAZIONI (ICT) IN ESERCIZI SPECIALIZZATI	0	0	0	0	0	0
4741	Commercio al dettaglio di computer, unità periferiche, software e attrezzature per ufficio in esercizi specializzati	0	0	0	0	0	0
4742	Commercio al dettaglio di apparecchiature per le telecomunicazioni e la telefonia in esercizi specializzati	0	0	0	0	0	0
4743	Commercio al dettaglio di apparecchiature audio e video in esercizi specializzati	0	0	0	0	0	0
475	COMMERCIO AL DETTAGLIO DI ALTRI PRODOTTI PER USO DOMESTICO IN ESERCIZI SPECIALIZZATI	0	0	0	0	0	0
4751	Commercio al dettaglio di prodotti tessili in esercizi specializzati	0	0	0	0	0	0
4752	Commercio al dettaglio di ferramenta, vernici, vetro piano e materiali da costruzione in esercizi specializzati	0	0	0	0	0	0
4753	Commercio al dettaglio di tappeti, scendiletto e rivestimenti per pavimenti e pareti (moquette, linoleum) in esercizi specializzati	0	0	0	0	0	0
4754	Commercio al dettaglio di elettrodomestici in esercizi specializzati	0	0	0	0	0	0
4759	Commercio al dettaglio di mobili, di articoli per l'illuminazione e altri articoli per la casa in esercizi specializzati	0	0	0	0	0	0

COMMERCIO AL DETTAGLIO (escl. autoveicoli e motoveicoli): UNITA' LOCALI (NON SEDI) REGISTRATE ED ATTIVE PER CLASSE DI ATTIVITA' ECONOMICA

CLASSE DI ATTIVITA'		31/12/2010		31/12/2015		30/09/2020	
		GO011 MEDEA		GO011 MEDEA		GO011 MEDEA	
		Registrate	Attive	Registrate	Attive	Registrate	Attive
476	COMMERCIO AL DETTAGLIO DI ARTICOLI CULTURALI E RICREATIVI IN ESERCIZI SPECIALIZZATI	0	0	0	0	0	0
4761	Commercio al dettaglio di libri in esercizi specializzati	0	0	0	0	0	0
4762	Commercio al dettaglio di giornali e articoli di cartoleria in esercizi specializzati	0	0	0	0	0	0
4763	Commercio al dettaglio di registrazioni musicali e video in esercizi specializzati	0	0	0	0	0	0
4764	Commercio al dettaglio di articoli sportivi in esercizi specializzati	0	0	0	0	0	0
4765	Commercio al dettaglio di giochi e giocattoli in esercizi specializzati	0	0	0	0	0	0
477	COMMERCIO AL DETTAGLIO DI ALTRI PRODOTTI IN ESERCIZI SPECIALIZZATI	0	0	0	0	0	0
4771	Commercio al dettaglio di articoli di abbigliamento in esercizi specializzati	0	0	0	0	0	0
4772	Commercio al dettaglio di calzature e articoli in pelle in esercizi specializzati	0	0	0	0	0	0
4773	Commercio al dettaglio di medicinali in esercizi specializzati	1	1	0	0	0	0
4774	Commercio al dettaglio di articoli medicali e ortopedici in esercizi specializzati	0	0	0	0	0	0
4775	Commercio al dettaglio di cosmetici, di articoli di profumeria e di erboristeria in esercizi	0	0	0	0	0	0
4776	Commercio al dettaglio di fiori, piante, semi, fertilizzanti, animali domestici e alimenti per animali domestici in esercizi specializzati	0	0	0	0	0	0
4777	Commercio al dettaglio di orologi e articoli di gioielleria in esercizi specializzati	0	0	0	0	0	0
4778	Commercio al dettaglio di altri prodotti (esclusi quelli di seconda mano) in esercizi specializzati	0	0	0	0	0	0
4779	Commercio al dettaglio di articoli di seconda mano in negozi	0	0	0	0	0	0
478	COMMERCIO AL DETTAGLIO AMBULANTE	0	0	0	0	0	0
4781	Commercio al dettaglio ambulante di prodotti alimentari e bevande	0	0	0	0	0	0
4782	Commercio al dettaglio ambulante di prodotti tessili, abbigliamento e calzature	0	0	0	0	0	0
4789	Commercio al dettaglio ambulante di altri prodotti	0	0	0	0	0	0
479	COMMERCIO AL DETTAGLIO AL DI FUORI DI NEGOZI, BANCHI E MERCATI	0	0	0	0	0	0
4791	Commercio al dettaglio per corrispondenza o attraverso internet	0	0	0	0	0	0
4799	Altro commercio al dettaglio al di fuori di negozi, banche o mercati	0	0	0	0	0	0
0	TOTALE	0	0				

Nota: i dati (residuali) non nulli nelle classi di attività evidenziate su sfondo grigio si riferiscono a imprese non riclassificate nel dettaglio successivo

Fonte: Elaborazioni *Centro Studi e Statistica CCAA Venezia Giulia* su dati Infocamere. *StockView*

**COMMERCIO AL DETTAGLIO IN SEDE FISSA PER DIVISIONE E SPECIALIZZAZIONE:
ESERCIZI ATTIVI E SUPERFICIE DI VENDITA**

Divisione	Specializzazione	31/12/2010		31/12/2015		30/06/2020	
		GO011 - MEDEA		GO011 - MEDEA		GO011 - MEDEA	
		Esercizi	mq vendita	Esercizi	mq vendita	Esercizi	mq vendita
Altri prodotti per uso domestico in esercizi specializzati	Altri prodotti per uso domestico in esercizi specializzati	0	0	0	0	0	0
	Prodotti tessili	1	51	1	51	1	51
	Ferramenta, vernici, vetro piano e materiali da costruzione	0	0	0	0	0	0
	Tappeti, scendiletto e rivestimenti per pavimenti e pareti (moquette, linoleum)	0	0	0	0	0	0
	Elettrodomestici	0	0	0	0	0	0
	Mobili, articoli per l'illuminazione e altri articoli per la casa	0	0	0	0	0	0
Articoli culturali e ricreativi in esercizi specializzati	Articoli culturali e ricreativi in esercizi specializzati	0	0	0	0	0	0
	Libri	0	0	0	0	0	0
	Giornali e articoli di cartoleria	1	20	1	20	1	20
	Registrazioni musicali e video	0	0	0	0	0	0
	Articoli sportivi	0	0	0	0	0	0
	Giochi e giocattoli	0	0	0	0	0	0
Altri prodotti in esercizi specializzati	Altri prodotti in esercizi specializzati	0	0	0	0	0	0
	Articoli di abbigliamento	0	0	0	0	0	0
	Calzature e articoli in pelle	0	0	0	0	0	0
	Medicinali	1	115	1	115	1	115
	Articoli medicali e ortopedici	0	0	0	0	0	0
	Cosmetici, articoli di profumeria e di erboristeria	0	0	0	0	0	0
	Fiori, piante, semi, fertilizzanti, animali domestici e alimenti per animali domestici	0	0	0	0	0	0
	Orologi e articoli di gioielleria	0	0	0	0	0	0
	Altri prodotti (esclusi quelli di seconda mano)	0	0	0	0	0	0
	Articoli di seconda mano	0	0	0	0	0	0
TOTALE		8	285	8	214	7	266

Fonte: elaborazione Centro Studi CCIAA Venezia Giulia su dati Infocamere. TradeView

COMMERCIO AL DETTAGLIO IN SEDE FISSA PER DIVISIONE: SEDI/UNITA' LOCALI ATTIVE E SUPERFICIE DI VENDITA

Divisione	31/12/2010				31/12/2015				30/06/2020			
	GO011 - MEDEA		GO011 - MEDEA		GO011 - MEDEA		GO011 - MEDEA		GO011 - MEDEA		GO011 - MEDEA	
	Sede		Unità locale		Sede		Unità locale		Sede		Unità locale	
	Esercizi	mq vendita	Esercizi	mq vendita	Esercizi	mq vendita	Esercizi	mq vendita	Esercizi	mq vendita	Esercizi	mq vendita
Non specificato	2	0	0	0	3	0	0	0	3	0	0	0
Esercizi non specializzati	1	99	0	0	1	28	0	0	1	80	0	0
Prodotti alimentari, bevande e tabacco in esercizi specializzati	1	0	0	0	0	0	0	0	0	0	0	0
Carburante per autotrazione in esercizi specializzati	1	0	0	0	1	0	0	0	0	0	0	0
Apparecchiature informatiche e per le telecomunicazioni in esercizi specializzati	0	0	0	0	0	0	0	0	0	0	0	0
Altri prodotti per uso domestico in esercizi specializzati	1	51	0	0	1	51	0	0	1	51	0	0
Articoli culturali e ricreativi in esercizi specializzati	1	20	0	0	1	20	0	0	1	20	0	0
Altri prodotti in esercizi specializzati	1	115	0	0	1	115	0	0	1	115	0	0
TOTALE	8	285	0	0	8	214	0	0	7	266	0	0

Fonte: Elaborazioni Centro Studi CCIAA Venezia Giulia su dati Infocamere. TradeView

**COMMERCIO AL DETTAGLIO IN SEDE FISSA: ESERCIZI ATTIVI E SUPERFICIE DI VENDITA
PER CLASSE DI SUPERFICIE**

	31/12/2010		31/12/2015		30/06/2020	
	GO011 - MEDEA		GO011 - MEDEA		GO011 - MEDEA	
Classe superficie	Esercizi	mq vendita	Esercizi	mq vendita	Esercizi	mq vendita
Non specificato	4	0	4	0	3	0
1-50	1	20	2	48	1	20
51-150	3	265	2	166	3	246
151-250	0	0	0	0	0	0
251-400	0	0	0	0	0	0
401-1500	0	0	0	0	0	0
1501-2500	0	0	0	0	0	0
2501-5000	0	0	0	0	0	0
OLTRE 5000	0	0	0	0	0	0
TOTALE	8	285	8	214	7	266

Fonte: elaborazioni Centro Studi e Statistica CCIAA Venezia Giulia su da Infocamere. TradeView

CATEGORIA TURISTICA DEI COMUNI, 1/1/2019

PROVINCIA	COMUNE	POPOLAZIONE 1/1/2019	SUPERFICIE 1/1/2019	COD_CAT	CATEGORIA TURISTICA	INDICE D (QUINTILI)	INDICE P (QUINTILI)	INDICE T (QUINTILI)	INDICE DI SINTESI (QUINTILI)
GORIZIA	Capriva del Friuli	1.718	6,32	P	Comuni turistici non appartenenti ad una categoria specifica	D3	P4	T5	S4
	Cormons	7.302	35,08	P	Comuni turistici non appartenenti ad una categoria specifica	D4	P4	T4	S3
	Doberdò del Lago	1.364	27,05	P	Comuni turistici non appartenenti ad una categoria specifica	D3	P1	T5	S5
	Dolegna del Collio	336	12,88	P	Comuni turistici non appartenenti ad una categoria specifica	D4	P3	T5	S5
	Farra d'Isonzo	1.689	10,25	P	Comuni turistici non appartenenti ad una categoria specifica	D3	P4	T4	S4
	Fogliano Redipuglia	3.064	7,92	P	Comuni turistici non appartenenti ad una categoria specifica	D4	P1	T2	S1
	Gorizia	34.336	41,26	B	Comuni a vocazione culturale, storica, artistica e paesaggistica	D4	P4	T4	S4
	Gradisca d'Isonzo	6.468	11,22	B	Comuni a vocazione culturale, storica, artistica e paesaggistica	D4	P5	T4	S4
	Grado	8.080	119,52	C	Comuni con vocazione marittima	D5	P5	T5	S5
	Mariano del Friuli	1.490	8,59	Q	Comuni non turistici				
	Medea	968	7,36	P	Comuni turistici non appartenenti ad una categoria specifica	D2	P2	T4	S2
	Monfalcone	28.453	20,64	C	Comuni con vocazione marittima	D5	P5	T2	S4
	Moraro	738	3,57	Q	Comuni non turistici				
	Mossa	1.547	6,21	P	Comuni turistici non appartenenti ad una categoria specifica	D2	P1	T4	S2
	Romans d'Isonzo	3.709	15,50	Q	Comuni non turistici				
	Ronchi dei Legionari	11.928	17,11	C	Comuni con vocazione marittima	D3	P5	T4	S4
	Sagrado	2.197	13,94	P	Comuni turistici non appartenenti ad una categoria specifica	D2	P3	T5	S4
	San Canzian d'Isonzo	6.203	33,89	P	Comuni turistici non appartenenti ad una categoria specifica	D2	P3	T4	S3
	San Floriano del Collio	768	10,63	P	Comuni turistici non appartenenti ad una categoria specifica	D4	P3	T5	S5
	San Lorenzo Isontino	1.548	4,40	P	Comuni turistici non appartenenti ad una categoria specifica	D1	P2	T2	S1
	San Pier d'Isonzo	2.005	9,03	P	Comuni turistici non appartenenti ad una categoria specifica	D2	P1	T1	S1
	Savogna d'Isonzo	1.690	16,98	P	Comuni turistici non appartenenti ad una categoria specifica	D2	P3	T4	S3
Staranzano	7.256	18,82	P	Comuni turistici non appartenenti ad una categoria specifica	D1	P5	T4	S4	
Turriaco	2.854	5,17	P	Comuni turistici non appartenenti ad una categoria specifica	D2	P1	T4	S2	
Villesse	1.692	12,05	P	Comuni turistici non appartenenti ad una categoria specifica	D3	P2	T4	S3	

Fonte : <https://www.istat.it/it/archivio/247191>

CAPACITA' RICETTIVA, 2010-2019 : MEDEA


Categoria	Esercizi			Letti			Camere			Bagni		
	2010	2015	2019	2010	2015	2019	2010	2015	2019	2010	2015	2019
Totale Alberghiere	0	0	0	0	0	0	0	0	0	0	0	0
1 Stella	0	0	0	0	0	0	0	0	0	0	0	0
2 Stelle	0	0	0	0	0	0	0	0	0	0	0	0
3 Stelle	0	0	0	0	0	0	0	0	0	0	0	0
4 Stelle	0	0	0	0	0	0	0	0	0	0	0	0
Residenze Turistico Alberghiere	0	0	0	0	0	0	0	0	0	0	0	0
Totale Complementari	2	2	3	21	21	25						
Alloggi Agrituristici e Country-House	2	2	2	21	21	21						
Alloggi in affitto gestiti in forma imprenditoriale	0	0	0	0	0	0						
Altri esercizi complementari	0	0	0	0	0	0						
Bed & Breakfast	0	0	1	0	0	4						
Campeggi e Villaggi turistici	0	0	0	0	0	0						
Case per ferie	0	0	0	0	0	0						

Fonte: ISTAT. dati.istat.it (sezione Servizi)

AZIENDE AGRITURISTICHE PER TIPO DI AUTORIZZAZIONE

Tipo di autorizzazione	2015	2018
	GO011 - MEDEA	
ALLOGGIO	2	2
RISTORAZIONE	2	3
DEGUSTAZIONE	0	0
ALTRE ATTIVITA'	1	2
TOTALE	3	3

Nota: un'azienda può essere autorizzata a svolgere più tipologie di servizio
Fonte: ISTAT. dati.istat.it (sezione Agricoltura)



**Camera di Commercio
Venezia Giulia**



MONFALCONE

POPOLAZIONE RESIDENTE PER SESSO E STATO CIVILE

	01/01/2011			01/01/2016			01/01/2019 (provvisori)		
	GO012 - MONFALCONE			GO012 - MONFALCONE			GO012 - MONFALCONE		
	M	F	tot	M	F	tot	M	F	tot
Celibi/Nubili	6.019	4.456	10.475	6.352	4.706	11.058	6.630	4.919	11.549
Coniugati	6.999	6.660	13.659	7.016	6.486	13.502	6.797	6.265	13.062
Divorziati	415	541	956	477	612	1.089	571	748	1.319
Vedovi	392	2.395	2.787	443	2.166	2.609	449	2.061	2.510
Uniti civilmente	8	4	12
Già uniti civilmente	0	1	1
TOTALE	13.825	14.052	27.877	14.288	13.970	28.258	14.455	13.998	28.453

(a) dato oscurato per segreto statistico

Fonte: demo.istat.it

POPOLAZIONE RESIDENTE PER SESSO ED ETA'

Età	01/01/2011			01/01/2016			01/01/2020 (provvisori)		
	GO012 - MONFALCONE			GO012 - MONFALCONE			GO012 - MONFALCONE		
	M	F	tot	M	F	tot	M	F	tot
0	106	120	226	133	145	278	116	117	233
1	127	94	221	128	121	249	127	127	254
2	119	123	242	118	108	226	147	133	280
3	131	114	245	138	107	245	133	127	260
4	119	107	226	126	138	264	144	162	306
5	128	115	243	109	124	233	138	121	259
6	121	103	224	126	100	226	140	115	255
7	112	120	232	124	116	240	144	109	253
8	113	97	210	136	128	264	154	132	286
9	125	125	250	124	115	239	121	131	252
10	119	108	227	142	112	254	145	113	258
11	108	96	204	121	111	232	143	120	263
12	123	101	224	101	127	228	135	140	275
13	112	101	213	123	103	226	127	130	257
14	115	111	226	129	120	249	139	118	257
15	126	93	219	118	112	230	129	120	249
16	120	115	235	118	97	215	115	125	240
17	108	114	222	138	100	238	146	102	248
18	102	88	190	122	93	215	143	117	260
19	117	111	228	123	119	242	135	123	258
20	150	108	258	144	114	258	141	113	254
21	124	131	255	125	132	257	174	124	298
22	124	118	242	122	149	271	152	118	270
23	133	111	244	121	116	237	158	163	321
24	137	108	245	141	130	271	166	142	308
25	109	128	237	164	134	298	146	147	293

POPOLAZIONE RESIDENTE PER SESSO ED ETA'

Età	01/01/2011			01/01/2016			01/01/2020 (provvisori)		
	GO012 - MONFALCONE			GO012 - MONFALCONE			GO012 - MONFALCONE		
	M	F	tot	M	F	tot	M	F	tot
26	121	110	231	151	141	292	135	167	302
27	144	119	263	151	144	295	129	144	273
28	154	124	278	182	131	313	148	152	300
29	142	133	275	183	134	317	168	147	315
30	159	125	284	144	127	271	162	148	310
31	213	132	345	151	153	304	159	167	326
32	208	145	353	194	136	330	188	158	346
33	191	155	346	182	140	322	178	160	338
34	203	153	356	183	148	331	176	146	322
35	219	169	388	190	137	327	186	159	345
36	249	202	451	235	129	364	221	136	357
37	236	221	457	246	133	379	199	137	336
38	285	182	467	222	149	371	205	149	354
39	249	208	457	198	152	350	239	138	377
40	241	214	455	234	176	410	249	129	378
41	257	212	469	262	194	456	246	140	386
42	265	191	456	238	217	455	238	154	392
43	226	237	463	259	180	439	219	153	372
44	240	190	430	250	208	458	240	178	418
45	242	218	460	218	209	427	252	184	436
46	264	209	473	259	203	462	235	224	459
47	244	201	445	269	196	465	245	184	429
48	216	179	395	235	240	475	237	211	448
49	210	188	398	241	194	435	243	206	449
50	255	151	406	238	218	456	268	211	479

POPOLAZIONE RESIDENTE PER SESSO ED ETA'

Età	01/01/2011			01/01/2016			01/01/2020 (provvisori)		
	GO012 - MONFALCONE			GO012 - MONFALCONE			GO012 - MONFALCONE		
	M	F	tot	M	F	tot	M	F	tot
51	214	162	376	273	218	491	276	207	483
52	180	178	358	248	191	439	233	238	471
53	167	183	350	224	171	395	245	209	454
54	190	145	335	202	182	384	232	211	443
55	178	149	327	245	151	396	248	230	478
56	154	146	300	210	162	372	239	189	428
57	157	153	310	173	177	350	209	164	373
58	147	157	304	171	182	353	199	178	377
59	149	165	314	185	138	323	235	148	383
60	143	163	306	170	142	312	199	160	359
61	158	181	339	149	144	293	165	178	343
62	158	200	358	139	146	285	164	172	336
63	179	213	392	134	165	299	173	143	316
64	196	221	417	142	158	300	166	139	305
65	103	144	247	130	162	292	132	140	272
66	175	180	355	149	173	322	135	145	280
67	129	190	319	135	190	325	124	157	281
68	169	191	360	163	208	371	126	149	275
69	167	211	378	181	215	396	122	153	275
70	184	208	392	93	139	232	137	160	297
71	144	196	340	170	179	349	127	177	304
72	179	227	406	118	185	303	147	194	341
73	175	190	365	159	182	341	162	201	363
74	131	190	321	156	197	353	89	133	222
75	137	181	318	158	188	346	150	161	311

POPOLAZIONE RESIDENTE PER SESSO ED ETA'

Età	01/01/2011			01/01/2016			01/01/2020 (provvisori)		
	GO012 - MONFALCONE			GO012 - MONFALCONE			GO012 - MONFALCONE		
	M	F	tot	M	F	tot	M	F	tot
76	108	172	280	125	188	313	105	170	275
77	111	162	273	152	205	357	138	165	303
78	128	182	310	155	174	329	135	190	325
79	108	179	287	115	173	288	140	173	313
80	98	180	278	116	158	274	98	168	266
81	91	168	259	82	147	229	126	184	310
82	101	135	236	87	131	218	119	153	272
83	83	146	229	88	151	239	84	157	241
84	53	129	182	72	143	215	88	131	219
85	67	137	204	61	138	199	58	123	181
86	56	115	171	66	122	188	63	108	171
87	65	120	185	58	89	147	48	124	172
88	30	102	132	48	94	142	46	101	147
89	32	89	121	29	88	117	42	97	139
90	33	91	124	31	81	112	29	85	114
91	16	46	62	30	68	98	27	46	73
92	4	25	29	28	60	88	19	58	77
93	9	18	27	14	42	56	13	52	65
94	3	16	19	7	41	48	9	41	50
95	2	19	21	8	31	39	12	32	44
96	0	24	24	4	14	18	10	27	37
97	2	20	22	2	7	9	4	19	23
98	0	6	6	3	4	7	2	10	12
99	0	9	9	1	2	3	5	14	19
100 e più	1	10	11	0	14	14	1	3	4
TOTALE	13.825	14.052	27.877	14.288	13.970	28.258	14.678	14.138	28.816

POPOLAZIONE STRANIERA RESIDENTE PER SESSO ED ETA'

Età	01/01/2011			01/01/2016			01/01/2020 (provvisori)		
	GO012 - MONFALCONE			GO012 - MONFALCONE			GO012 - MONFALCONE		
	M	F	tot	M	F	tot	M	F	tot
0	42	51	93	61	75	136	62	73	135
1	54	28	82	57	64	121	70	85	155
2	44	54	98	52	49	101	74	75	149
3	43	31	74	53	40	93	66	57	123
4	36	29	65	46	62	108	75	86	161
5	38	30	68	47	55	102	70	62	132
6	27	30	57	48	29	77	68	52	120
7	20	22	42	48	44	92	63	47	110
8	12	24	36	39	37	76	69	54	123
9	17	19	36	37	32	69	49	55	104
10	12	15	27	43	27	70	59	38	97
11	19	19	38	25	30	55	62	51	113
12	17	12	29	21	29	50	43	45	88
13	22	16	38	20	18	38	47	43	90
14	15	21	36	19	18	37	43	30	73
15	19	9	28	14	14	28	37	44	81
16	24	34	58	22	18	40	30	30	60
17	17	20	37	22	15	37	30	31	61
18	25	18	43	21	8	29	29	21	50
19	35	27	62	26	23	49	25	26	51
20	46	22	68	34	24	58	41	36	77
21	33	40	73	33	52	85	58	24	82
22	38	33	71	29	54	83	53	34	87
23	52	43	95	40	43	83	60	63	123
24	49	39	88	56	44	100	59	61	120
25	42	42	84	66	56	122	51	73	124

POPOLAZIONE STRANIERA RESIDENTE PER SESSO ED ETA'

Età	01/01/2011			01/01/2016			01/01/2020 (provvisori)		
	GO012 - MONFALCONE			GO012 - MONFALCONE			GO012 - MONFALCONE		
	M	F	tot	M	F	tot	M	F	tot
26	40	35	75	52	52	104	44	70	114
27	59	42	101	68	65	133	50	67	117
28	51	45	96	92	64	156	67	76	143
29	48	45	93	90	67	157	73	77	150
30	66	38	104	66	44	110	65	66	131
31	78	40	118	63	71	134	74	86	160
32	86	37	123	101	57	158	105	90	195
33	85	35	120	89	61	150	94	79	173
34	60	35	95	87	54	141	99	70	169
35	63	36	99	88	49	137	91	81	172
36	67	31	98	100	37	137	122	63	185
37	49	31	80	126	42	168	105	66	171
38	61	29	90	112	37	149	105	58	163
39	56	35	91	79	35	114	130	53	183
40	64	33	97	95	40	135	115	45	160
41	57	35	92	85	38	123	128	46	174
42	63	23	86	62	33	95	126	43	169
43	51	41	92	62	34	96	100	50	150
44	39	17	56	67	44	111	104	46	150
45	46	24	70	45	35	80	82	42	124
46	46	24	70	60	37	97	63	43	106
47	43	32	75	62	28	90	69	44	113
48	55	24	79	56	45	101	64	54	118
49	34	23	57	44	21	65	70	39	109
50	48	16	64	45	23	68	74	47	121

POPOLAZIONE STRANIERA RESIDENTE PER SESSO ED ETA'

Età	01/01/2011			01/01/2016			01/01/2020 (provvisori)		
	GO012 - MONFALCONE			GO012 - MONFALCONE			GO012 - MONFALCONE		
	M	F	tot	M	F	tot	M	F	tot
51	41	21	62	52	33	85	71	34	105
52	34	19	53	46	26	72	62	47	109
53	25	25	50	55	20	75	55	32	87
54	36	16	52	39	23	62	45	22	67
55	32	16	48	45	21	66	43	42	85
56	29	15	44	41	21	62	48	30	78
57	19	11	30	35	20	55	50	21	71
58	24	9	33	30	25	55	42	28	70
59	13	11	24	31	11	42	45	23	68
60	9	11	20	28	12	40	29	24	53
61	5	12	17	24	13	37	31	26	57
62	7	8	15	15	11	26	31	22	53
63	10	3	13	15	11	26	24	14	38
64	3	4	7	8	12	20	24	12	36
65	1	6	7	7	16	23	19	12	31
66	1	4	5	1	5	6	12	14	26
67	1	1	2	4	7	11	8	11	19
68	1	2	3	5	4	9	6	13	19
69	2	2	4	1	5	6	3	12	15
70	1	2	3	2	3	5	0	9	9
71	2	1	3	1	6	7	4	9	13
72	1	2	3	1	0	1	3	3	6
73	2	1	3	2	1	3	1	9	10
74	1	1	2	2	3	5	2	3	5
75	1	1	2	1	2	3	0	7	7

POPOLAZIONE STRANIERA RESIDENTE PER SESSO ED ETA'

Età	01/01/2011			01/01/2016			01/01/2020 (provvisori)		
	GO012 - MONFALCONE			GO012 - MONFALCONE			GO012 - MONFALCONE		
	M	F	tot	M	F	tot	M	F	tot
76	0	2	2	0	1	1	1	1	2
77	2	3	5	1	2	3	1	1	2
78	0	1	1	2	1	3	2	5	7
79	0	0	0	1	0	1	1	2	3
80	1	1	2	1	2	3	0	1	1
81	0	1	1	0	1	1	0	1	1
82	1	0	1	2	1	3	1	2	3
83	0	0	0	0	2	2	1	2	3
84	0	0	0	0	0	0	0	2	2
85	1	0	1	0	1	1	0	0	0
86	0	2	2	0	1	1	2	1	3
87	1	2	3	0	0	0	0	1	1
88	0	0	0	0	0	0	0	0	0
89	0	0	0	0	0	0	0	1	1
90	0	0	0	1	0	1	0	0	0
91	0	0	0	0	1	1	0	0	0
92	0	0	0	1	3	4	0	0	0
93	0	0	0	0	0	0	0	0	0
94	0	0	0	0	0	0	0	0	0
95	0	0	0	0	0	0	0	0	0
96	0	0	0	0	0	0	0	2	2
97	0	0	0	0	0	0	0	0	0
98	0	0	0	0	0	0	0	0	0
99	0	0	0	0	0	0	0	0	0
100 e più	0	0	0	0	1	1	0	0	0
TOTALE	2.520	1.750	4.270	3.375	2.401	5.776	4.279	3.298	7.577

POPOLAZIONE STRANIERA RESIDENTE PER SESSO E CITTADINANZA

01/01/2011

01/01/2016

01/01/2020 (provvisori)

Cittadinanza	GO012 - MONFALCONE				GO012 - MONFALCONE				GO012 - MONFALCONE		
	M	F	tot		M	F	tot		M	F	tot
Bangladesh	925	530	1.455	Bangladesh	1.150	795	1.945	Bangladesh	1.900	1.383	3.283
Romania	253	215	468	Romania	551	449	1.000	Romania	769	644	1.413
Croazia	281	103	384	Croazia	369	86	455	Croazia	395	101	496
Bosnia-Erzegovina	249	118	367	Bosnia-Erzegovina	252	129	381	Bosnia-Erzegovina	253	133	386
Macedonia, Ex Rep. Jugoslava di	211	126	337	Macedonia, Ex Rep. Jugoslava di	173	119	292	Macedonia, Ex Repubblica Jugoslava	199	138	337
Serbia, Repubblica di	89	72	161	Somalia	157	27	184	Albania	87	101	188
Albania	72	77	149	Albania	76	89	165	Cina	85	88	173
Ucraina	27	86	113	Cina	80	79	159	Ucraina	38	102	140
Bulgaria	40	40	80	Serbia, Repubblica di	80	66	146	Serbia, Repubblica di	64	62	126
Algeria	43	32	75	Ucraina	36	91	127	Tunisia	63	42	105
Moldova	16	46	62	Moldova	28	55	83	Bulgaria	36	61	97
Marocco	33	25	58	Marocco	44	37	81	Marocco	44	46	90
Kosovo	30	22	52	Bulgaria	28	50	78	Senegal	58	26	84
Cina	25	22	47	Tunisia	48	30	78	Moldova	23	52	75
Ungheria	28	14	42	Kosovo	36	35	71	Kosovo	39	32	71
Polonia	6	34	40	Ungheria	46	13	59	Algeria	32	23	55
Senegal	27	11	38	Algeria	31	28	59	Slovenia	24	16	40
Slovenia	17	19	36	Senegal	36	17	53	Polonia	11	25	36
Tunisia	17	7	24	Slovenia	27	17	44	Ungheria	23	13	36
Filippine	7	13	20	Polonia	10	27	37	Russia	4	22	26
Colombia	7	13	20	Filippine	8	14	22	Filippine	10	15	25
Regno Unito	12	6	18	Sri Lanka (ex Ceylon)	9	8	17	Colombia	6	13	19
Brasile	7	11	18	Russia	3	12	15	Sri Lanka (ex Ceylon)	9	8	17
Etiopia	8	6	14	Colombia	5	9	14	Turchia	7	9	16
Ghana	8	5	13	Portogallo	6	6	12	Georgia	5	11	16
Cuba	7	5	12	Turchia	4	7	11	Ecuador	5	10	15

POPOLAZIONE STRANIERA RESIDENTE PER SESSO E CITTADINANZA

01/01/2011

01/01/2016

01/01/2020 (provvisori)

Cittadinanza	GO012 - MONFALCONE				GO012 - MONFALCONE				GO012 - MONFALCONE		
	M	F	tot		M	F	tot		M	F	tot
Francia	2	9	11	Slovacchia	8	2	10	Brasile	4	9	13
Sri Lanka (ex Ceylon)	6	5	11	Egitto	8	2	10	Nigeria	7	5	12
Dominicana, Repubblica	2	9	11	Brasile	2	8	10	Cuba	2	10	12
Slovacchia	8	2	10	Regno Unito	5	4	9	Portogallo	4	7	11
Russia	1	8	9	Dominicana, Repubblica	1	8	9	Pakistan	10	0	10
Turchia	8	1	9	Ecuador	3	6	9	Egitto	7	2	9
Germania	2	5	7	Francia	1	7	8	Francia	1	7	8
Portogallo	6	1	7	Germania	3	5	8	Dominicana, Repubblica	2	6	8
Spagna	2	5	7	Ghana	6	2	8	Germania	2	5	7
Eritrea	4	2	6	Georgia	1	5	6	Regno unito	3	4	7
Thailandia	0	6	6	Thailandia	1	5	6	Slovacchia	7	0	7
Austria	3	2	5	Camerun	4	1	5	Etiopia	2	5	7
Egitto	5	0	5	Nigeria	4	1	5	India	5	2	7
Lituania	2	2	4	Bolivia	2	3	5	Ceca, Repubblica	1	5	6
Paesi Bassi	1	3	4	Cuba	3	2	5	Paesi Bassi	2	4	6
Ecuador	2	2	4	Austria	2	2	4	Mali	5	0	5
Ceca, Repubblica	0	3	3	Ceca, Repubblica	1	3	4	Thailandia	1	4	5
Finlandia	0	3	3	Paesi Bassi	2	2	4	Bielorussia	0	4	4
Grecia	3	0	3	Spagna	0	4	4	Spagna	0	4	4
Irlanda	2	1	3	Etiopia	1	3	4	Costa d'Avorio	2	2	4
Iran, Repubblica islamica dell'	2	1	3	Grecia	2	1	3	Ghana	2	2	4
Argentina	1	2	3	Pakistan	3	0	3	Afghanistan	4	0	4
Belgio	1	1	2	Belgio	1	1	2	Bolivia	1	3	4
Islanda	1	1	2	Estonia	0	2	2	Perù	2	2	4
Liberia	1	1	2	Finlandia	0	2	2	Camerun	1	2	3

POPOLAZIONE STRANIERA RESIDENTE PER SESSO E CITTADINANZA

01/01/2011

01/01/2016

01/01/2020 (provvisori)

Cittadinanza	GO012 - MONFALCONE				GO012 - MONFALCONE				GO012 - MONFALCONE		
	M	F	tot		M	F	tot		M	F	tot
Messico	0	2	2	Irlanda	1	1	2	Azerbaijano	2	1	3
Stati Uniti	0	2	2	Islanda	1	1	2	Stati Uniti	0	3	3
Norvegia	0	1	1	Lituania	1	1	2	Austria	1	1	2
Svezia	0	1	1	Costa d'Avorio	1	1	2	Estonia	0	2	2
Benin (ex Dahomey)	1	0	1	Liberia	0	2	2	Finlandia	0	2	2
Guinea	1	0	1	Armenia	0	2	2	Islanda	1	1	2
Mali	1	0	1	Giappone	0	2	2	Svizzera	1	1	2
Nigeria	1	0	1	India	2	0	2	Guinea	2	0	2
Afghanistan	1	0	1	Cile	1	1	2	Armenia	0	2	2
Armenia	0	1	1	Stati Uniti	0	2	2	Giappone	0	2	2
Cambogia	1	0	1	Venezuela	2	0	2	Indonesia	0	2	2
Georgia	0	1	1	Bielorussia	0	1	1	Belgio	0	1	1
Giappone	0	1	1	Montenegro	1	0	1	Grecia	1	0	1
India	0	1	1	Norvegia	0	1	1	Irlanda	1	0	1
Israele	0	1	1	Svizzera	1	0	1	Lettonia	1	0	1
Libano	1	0	1	Capo Verde	1	0	1	Lituania	0	1	1
Malaysia	0	1	1	Eritrea	1	0	1	Norvegia	0	1	1
Pakistan	1	0	1	Guinea	1	0	1	Benin (ex Dahomey)	1	0	1
Territori dell'Autonomia Palestinese	0	1	1	Madagascar	0	1	1	Ciad	0	1	1
Bolivia	0	1	1	Mali	1	0	1	Gambia	1	0	1
Cile	0	1	1	Sudan	1	0	1	Liberia	0	1	1
Paraguay	0	1	1	Afghanistan	1	0	1	Iran, Repubblica islamica dell'	1	0	1
Perù	0	1	1	Azerbaijano	0	1	1	Territori dell'Autonomia Palestinese	0	1	1
Uruguay	1	0	1	Iran, Repubblica islamica dell'	1	0	1	Argentina	0	1	1
Venezuela	1	0	1	Libano	0	1	1	Canada	0	1	1
				Territori dell'Autonomia Palestinese	0	1	1	Paraguay	0	1	1
				Canada	0	1	1	Uruguay	0	1	1
				Costa Rica	0	1	1	Oceania	0	1	1
				El Salvador	0	1	1	Australia	0	1	1
				Messico	0	1	1				
				Paraguay	0	1	1				
				Australia	0	1	1				
TOTALE	2.520	1.750	4.270		3.375	2.401	5.776		4.279	3.299	7.578

Fonte: demo.istat.it

SEDI DI IMPRESA REGISTRATE ED ATTIVE PER SETTORE DI ATTIVITA' ECONOMICA

Settore	31/12/2010		31/12/2015		30/09/2020	
	GO012 MONFALCONE		GO012 MONFALCONE		GO012 MONFALCONE	
	Registrate	Attive	Registrate	Attive	Registrate	Attive
A Agricoltura, silvicoltura pesca	40	37	37	33	35	32
B Estrazione di minerali da cave e miniere	1	1	1	1	1	1
C Attività manifatturiere	341	278	331	255	319	255
D Fornitura di energia elettrica, gas, vapore e aria condizionata	0	0	3	3	1	1
E Fornitura di acqua; reti fognarie, attività di gestione dei rifiuti e risanamento	4	4	4	4	5	4
F Costruzioni	442	404	414	365	316	268
G Commercio all'ingrosso e al dettaglio; riparazione di autoveicoli e motocicli	581	515	586	507	507	441
H Trasporto e magazzinaggio	57	47	63	48	57	44
I Attività dei servizi di alloggio e di ristorazione	207	183	228	186	229	192
J Servizi di informazione e comunicazione	51	40	47	41	50	40
K Attività finanziarie e assicurative	42	42	46	46	45	45
L Attività immobiliari	104	97	112	101	113	105
M Attività professionali, scientifiche e tecniche	91	78	69	60	75	67
N Noleggio, agenzie di viaggio, servizi di supporto alle imprese	74	69	78	65	72	62
O Amministrazione pubblica e difesa; assicurazione sociale obbligatoria	0	0	0	0	0	0
P Istruzione	8	8	6	6	7	6
Q Sanità e assistenza sociale	5	5	12	12	17	14
R Attività artistiche, sportive, di intrattenimento e divertimento	33	30	28	24	38	35
S Altre attività di servizi	105	98	121	111	129	121
X Imprese non classificate	103	2	110	2	116	0
TOTALE	2.289	1.938	2.296	1.870	2.132	1.733

Fonte: elaborazioni Centro Studi e Statistica CCIAA Venezia Giulia su dati Infocamere. StockView

SEDI DI IMPRESA REGistrate ED ATTIVE PER DIVISIONE DI ATTIVITA' ECONOMICA

Divisione	31/12/2010		31/12/2015		30/09/2020	
	GO012 MONFALCONE		GO012 MONFALCONE		GO012 MONFALCONE	
	Registrate	Attive	Registrate	Attive	Registrate	Attive
A 01 Coltivazioni agricole e produzione di prodotti animali, caccia e servizi connessi	29	26	26	23	22	20
A 02 Silvicoltura ed utilizzo di aree forestali	0	0	0	0	1	1
A 03 Pesca e acquacoltura	11	11	11	10	12	11
B 08 Altre attività di estrazione di minerali da cave e miniere	1	1	1	1	1	1
B 09 Attività dei servizi di supporto all'estrazione	0	0	0	0	0	0
C 10 Industrie alimentari	17	14	14	12	11	9
C 11 Industria delle bevande	1	1	1	1	1	1
C 12 Industria del tabacco	0	0	0	0	0	0
C 13 Industrie tessili	6	6	5	4	6	5
C 14 Confezione di articoli di abbigliamento; confezione di articoli in pelle e pelliccia	10	8	5	3	6	4
C 15 Fabbricazione di articoli in pelle e simili	2	1	1	0	1	0
C 16 Industria del legno e dei prodotti in legno e sughero (escl. Mobili), ecc.	11	11	8	8	11	11
C 17 Fabbricazione di carta e di prodotti di carta	2	2	1	1	1	1
C 18 Stampa e riproduzione di supporti registrati	7	7	6	6	5	5
C 19 Fabbricazione di coke e prodotti derivanti dalla raffinazione del petrolio	0	0	0	0	0	0
C 20 Fabbricazione di prodotti chimici	4	3	5	4	6	5
C 21 Fabbricazione di prodotti farmaceutici di base e di preparati farmaceutici	0	0	0	0	0	0
C 22 Fabbricazione di articoli in gomma e materie plastiche	5	3	4	3	3	2
C 23 Fabbricazione di altri prodotti della lavorazione di minerali	13	10	10	8	8	6
C 24 Metallurgia	0	0	0	0	0	0
C 25 Fabbricazione di prodotti in metallo (esclusi macchinari e attrezzature)	87	67	100	75	108	87
C 26 Fabbricazione di computer e prodotti di elettronica e ottica; app. elettromedicali, di misurazione; orologi	7	6	10	9	8	7
C 27 Fabbricazione di apparecchiature elettriche ed apparecchiature per uso domestico non elettriche	9	4	8	3	6	2
C 28 Fabbricazione di macchinari ed apparecchiature nca	21	16	17	10	15	9
C 29 Fabbricazione di autoveicoli, rimorchi e semirimorchi	1	1	1	1	1	1
C 30 Fabbricazione di altri mezzi di trasporto	73	59	67	50	55	42
C 31 Fabbricazione di mobili	13	10	14	7	13	9
C 32 Altre industrie manifatturiere	26	24	18	17	19	18
C 33 Riparazione, manutenzione ed installazione di macchine ed apparecchiature	26	25	36	33	35	31
D 35 Fornitura di energia elettrica, gas, vapore e aria condizionata	0	0	3	3	1	1

SEDI DI IMPRESA REGistrate ED ATTIVE PER DIVISIONE DI ATTIVITA' ECONOMICA

Divisione	31/12/2010		31/12/2015		30/09/2020	
	GO012 MONFALCONE		GO012 MONFALCONE		GO012 MONFALCONE	
	Registrate	Attive	Registrate	Attive	Registrate	Attive
E 36 Raccolta, trattamento e fornitura di acqua	0	0	0	0	0	0
E 37 Gestione delle reti fognarie	0	0	0	0	0	0
E 38 Attività di raccolta, trattamento e smaltimento dei rifiuti; recupero dei materiali	4	4	3	3	4	3
E 39 Attività di risanamento e altri servizi di gestione dei rifiuti	0	0	1	1	1	1
F 41 Costruzione di edifici	164	136	137	103	112	86
F 42 Ingegneria civile	1	1	1	1	2	1
F 43 Lavori di costruzione specializzati	277	267	276	261	202	181
G 45 Commercio all'ingrosso e al dettaglio e riparazione di autoveicoli e motocicli	56	51	59	54	52	48
G 46 Commercio all'ingrosso (escluso quello di autoveicoli e di motocicli)	160	129	162	130	136	111
G 47 Commercio al dettaglio (escluso quello di autoveicoli e di motocicli)	365	335	365	323	319	282
H 49 Trasporto terrestre e mediante condotte	31	24	39	31	29	24
H 50 Trasporto marittimo e per vie d'acqua	3	2	2	1	2	1
H 51 Trasporto aereo	0	0	0	0	0	0
H 52 Magazzinaggio e attività di supporto ai trasporti	22	20	22	16	26	19
H 53 Servizi postali e attività di corriere	1	1	0	0	0	0
I 55 Alloggio	17	15	21	18	24	22
I 56 Attività dei servizi di ristorazione	190	168	207	168	205	170
J 58 Attività editoriali	5	3	3	2	4	2
J 59 Attività di produzione cinematografica, di video e di programmi televisivi, di registrazioni musicali e sonore	1	1	2	2	0	0
J 60 Attività di programmazione e trasmissione	0	0	0	0	2	2
J 61 Telecomunicazioni	5	4	4	4	5	4
J 62 Produzione di software, consulenza informatica e attività connesse	12	8	13	10	10	6
J 63 Attività dei servizi d'informazione e altri servizi informatici	28	24	25	23	29	26
K 64 Attività di servizi finanziari (escluse le assicurazioni e i fondi pensione)	2	2	2	2	3	3
K 65 Assicurazioni, riassicurazioni e fondi pensione (escluse assicurazioni sociali obbligatorie)	3	3	2	2	0	0
K 66 Attività ausiliarie dei servizi finanziari e delle attività assicurative	37	37	42	42	42	42
L 68 Attività immobiliari	104	97	112	101	113	105

SEDI DI IMPRESA REGistrate ED ATTIVE PER DIVISIONE DI ATTIVITA' ECONOMICA

Divisione	31/12/2010		31/12/2015		30/09/2020	
	GO012 MONFALCONE		GO012 MONFALCONE		GO012 MONFALCONE	
	Registrate	Attive	Registrate	Attive	Registrate	Attive
M 69 Attività legali e contabilità	10	9	3	3	6	6
M 70 Attività di direzione aziendale e di consulenza gestionale	18	14	19	17	24	21
M 71 Attività degli studi di architettura e d'ingegneria; collaudi ed analisi tecniche	21	17	12	10	11	10
M 72 Ricerca scientifica e sviluppo	3	2	3	1	3	2
M 73 Pubblicità e ricerche di mercato	7	7	3	3	4	4
M 74 Altre attività professionali, scientifiche e tecniche	32	29	29	26	27	24
M 75 Servizi veterinari	0	0	0	0	0	0
N 77 Attività di noleggio e leasing operativo	7	7	7	5	2	2
N 78 Attività di ricerca, selezione, fornitura di personale	1	1	1	1	1	1
N 79 Attività dei servizi delle agenzie di viaggio, dei tour operator e servizi di prenotazione, e attività connesse	12	11	12	10	7	6
N 80 Servizi di vigilanza e investigazione	2	2	1	1	1	1
N 81 Attività di servizi per edifici e paesaggio	19	17	27	20	31	26
N 82 Attività di supporto per le funzioni d'ufficio e altri servizi di supporto alle imprese	33	31	30	28	30	26
O 84 Amministrazione pubblica e difesa; assicurazione sociale obbligatoria	0	0	0	0	0	0
P 85 Istruzione	8	8	6	6	7	6
Q 86 Assistenza sanitaria	2	2	9	9	13	11
Q 87 Servizi di assistenza sociale residenziale	2	2	2	2	2	2
Q 88 Assistenza sociale non residenziale	1	1	1	1	2	1
R 90 Attività creative, artistiche e di intrattenimento	6	6	1	1	4	4
R 91 Attività di biblioteche, archivi, musei ed altre attività culturali	1	1	0	0	0	0
R 92 Attività riguardanti le lotterie, le scommesse, le case da gioco	4	4	9	8	9	9
R 93 Attività sportive, di intrattenimento e di divertimento	22	19	18	15	25	22
S 94 Attività di organizzazioni associative	1	0	1	0	2	1
S 95 Riparazione di computer e di beni per uso personale e per la casa	22	21	18	16	22	20
S 96 Altre attività di servizi per la persona	82	77	102	95	105	100
X Imprese non classificate	103	2	110	2	116	0
TOTALE	2.289	1.938	2.296	1.870	2.132	1.733

Fonte: elaborazione Centro Studi e Statistica CCIAA Venezia Giulia su dati Infocamere. StockView

UNITA' LOCALI (ESCLUSE SEDI DI IMPRESA) PER SETTORE DI ATTIVITA' ECONOMICA

Settore	31/12/2010				31/12/2015				30/09/2020			
	GO012 MONFALCONE				GO012 MONFALCONE				GO012 MONFALCONE			
	U.L. con sede in PV		U.L. con sede Fuori PV		U.L. con sede in PV		U.L. con sede Fuori PV		U.L. con sede in PV		U.L. con sede Fuori PV	
	Registrate	Attive	Registrate	Attive	Registrate	Attive	Registrate	Attive	Registrate	Attive	Registrate	Attive
A Agricoltura, silvicoltura pesca	1	1	1	1	0	0	2	2	0	0	4	4
B Estrazione di minerali da cave e miniere	0	0	0	0	0	0	0	0	0	0	0	0
C Attività manifatturiere	52	39	78	75	53	43	110	110	59	49	138	137
D Fornitura di energia elettrica, gas, vapore, ecc.	3	3	6	6	0	0	8	8	1	1	7	7
E Fornitura di acqua; reti fognarie, ecc.	3	3	4	4	4	4	3	3	3	3	2	2
F Costruzioni	19	17	17	15	24	19	20	20	28	25	27	27
G Commercio all'ingrosso e al dettaglio; riparazione di autoveicoli e motocicli	114	102	158	156	91	78	137	134	88	74	140	138
H Trasporto e magazzinaggio	25	19	49	44	34	27	43	38	28	19	55	50
I Attività dei servizi di alloggio e di ristorazione	35	32	17	16	40	37	28	28	43	40	33	32
J Servizi di informazione e comunicazione	3	3	15	14	3	3	16	15	6	6	14	13
K Attività finanziarie e assicurative	18	18	20	20	13	13	20	20	12	12	23	23
L Attività immobiliari	3	2	4	4	3	2	6	6	6	5	8	8
M Attività professionali, scientifiche e tecniche	13	13	17	15	11	11	16	16	11	11	17	17
N Noleggio, agenzie di viaggio, servizi di supporto alle imprese	11	11	21	21	4	4	22	22	4	4	16	16
O Amministrazione pubblica e difesa; assicurazione sociale, ecc.	0	0	0	0	0	0	0	0	0	0	0	0
P Istruzione	2	2	3	3	3	3	3	3	3	3	5	5
Q Sanità e assistenza sociale	3	3	2	2	5	5	7	7	3	3	6	6
R Attività artistiche, sportive, di intrattenimento, ecc.	8	7	3	3	7	7	7	7	4	4	9	9
S Altre attività di servizi	12	10	7	7	15	13	6	6	17	15	10	10
X Imprese non classificate	18	4	11	10	13	2	8	5	1	0	7	6
TOTALE	343	289	433	416	323	271	462	450	327	274	521	510

Fonte: Elaborazioni Centro Studi CCIAA Venezia Giulia su dati Infocamere.StockView

ALTRE LOCALIZZAZIONI (ESCLUSE SEDI DI IMPRESA) PER DIVISIONE DI ATTIVITA' ECONOMICA

Divisione	31/12/2010				31/12/2015				30/09/2020			
	GO012 MONFALCONE		GO012 MONFALCONE		GO012 MONFALCONE		GO012 MONFALCONE		GO012 MONFALCONE		GO012 MONFALCONE	
	U.L. con sede in PV		U.L. con sede F.PV		U.L. con sede in PV		U.L. con sede F.PV		U.L. con sede in PV		U.L. con sede F.PV	
	Registrate	Attive	Registrate	Attive	Registrate	Attive	Registrate	Attive	Registrate	Attive	Registrate	Attive
A 01 Coltivazioni agricole e produzione di prodotti animali, caccia e servizi connessi	1	1	0	0	0	0	1	1	0	0	2	2
A 02 Silvicultura ed utilizzo di aree forestali	0	0	0	0	0	0	0	0	0	0	1	1
A 03 Pesca e acquacoltura	0	0	1	1	0	0	1	1	0	0	1	1
B 08 Altre attività di estrazione di minerali da cave e miniere	0	0	0	0	0	0	0	0	0	0	0	0
C 10 Industrie alimentari	2	2	3	3	3	3	2	2	2	2	1	1
C 11 Industria delle bevande	0	0	0	0	0	0	0	0	0	0	0	0
C 13 Industrie tessili	3	3	0	0	1	1	0	0	1	1	1	1
C 14 Confezione di articoli di abbigliamento; confezione di articoli in pelle e pelliccia	1	1	2	1	1	1	0	0	1	1	0	0
C 15 Fabbricazione di articoli in pelle e simili	0	0	0	0	0	0	0	0	0	0	0	0
C 16 Industria del legno e dei prodotti in legno e sughero (escl. Mobili), ecc.	2	2	0	0	1	0	1	1	1	0	2	2
C 17 Fabbricazione di carta e di prodotti di carta	0	0	1	1	0	0	1	1	0	0	1	1
C 18 Stampa e riproduzione di supporti registrati	5	5	0	0	4	4	0	0	4	4	0	0
C 19 Fabbricazione di coke e prodotti derivanti dalla raffinazione del petrolio	0	0	0	0	0	0	0	0	0	0	0	0
C 20 Fabbricazione di prodotti chimici	1	0	0	0	1	1	1	1	1	1	1	1
C 21 Fabbricazione di prodotti farmaceutici di base e di preparati farmaceutici	0	0	0	0	0	0	0	0	0	0	0	0
C 22 Fabbricazione di articoli in gomma e materie plastiche	4	2	0	0	2	2	3	3	2	2	4	4
C 23 Fabbricazione di altri prodotti della lavorazione di minerali	0	0	1	1	0	0	3	3	0	0	3	3
C 24 Metallurgia	0	0	2	1	0	0	4	4	0	0	3	3
C 25 Fabbricazione di prodotti in metallo (esclusi macchinari e attrezzature)	11	8	26	25	19	16	42	42	25	21	54	53
C 26 Fabbricazione di computer e prodotti di elettronica e ottica; app. elettromedicali, di misurazione; orologi	0	0	2	2	0	0	1	1	1	1	1	1
C 27 Fabbricazione di apparecchiature elettriche ed apparecchiature per uso domestico non elettriche	1	1	3	3	0	0	2	2	1	1	3	3
C 28 Fabbricazione di macchinari ed apparecchiature nca	3	2	12	12	3	3	9	9	3	3	9	9
C 29 Fabbricazione di autoveicoli, rimorchi e semirimorchi	0	0	1	1	0	0	1	1	0	0	0	0
C 30 Fabbricazione di altri mezzi di trasporto	8	5	16	16	7	6	27	27	7	6	33	33
C 31 Fabbricazione di mobili	2	2	2	2	3	2	3	3	2	2	4	4
C 32 Altre industrie manifatturiere	3	1	0	0	3	1	0	0	3	1	1	1
C 33 Riparazione, manutenzione ed installazione di macchine ed apparecchiature	6	5	7	7	5	3	10	10	5	3	17	17
D 35 Fornitura di energia elettrica, gas, vapore e aria condizionata	3	3	6	6	0	0	8	8	1	1	7	7

ALTRE LOCALIZZAZIONI (ESCLUSE SEDI DI IMPRESA) PER DIVISIONE DI ATTIVITA' ECONOMICA

Divisione	31/12/2010				31/12/2015				30/09/2020			
	GO012 MONFALCONE		GO012 MONFALCONE		GO012 MONFALCONE		GO012 MONFALCONE		GO012 MONFALCONE		GO012 MONFALCONE	
	U.L. con sede in PV		U.L. con sede F.PV		U.L. con sede in PV		U.L. con sede F.PV		U.L. con sede in PV		U.L. con sede F.PV	
	Registrate	Attive	Registrate	Attive	Registrate	Attive	Registrate	Attive	Registrate	Attive	Registrate	Attive
E 36 Raccolta, trattamento e fornitura di acqua	0	0	0	0	0	0	0	0	0	0	0	0
E 37 Gestione delle reti fognarie	0	0	2	2	0	0	1	1	0	0	0	0
E 38 Attività di raccolta, trattamento e smaltimento dei rifiuti; recupero dei materiali	3	3	2	2	4	4	2	2	3	3	2	2
E 39 Attività di risanamento e altri servizi di gestione dei rifiuti	0	0	0	0	0	0	0	0	0	0	0	0
F 41 Costruzione di edifici	9	7	10	8	9	4	6	6	12	9	8	8
F 42 Ingegneria civile	0	0	0	0	0	0	0	0	0	0	1	1
F 43 Lavori di costruzione specializzati	10	10	7	7	15	15	14	14	16	16	18	18
G 45 Commercio all'ingrosso e al dettaglio e riparazione di autoveicoli e motocicli	12	12	14	14	9	9	8	8	11	11	8	8
G 46 Commercio all'ingrosso (escluso quello di autoveicoli e di motocicli)	14	11	27	26	11	8	25	24	17	13	25	24
G 47 Commercio al dettaglio (escluso quello di autoveicoli e di motocicli)	88	79	117	116	71	61	104	102	60	50	107	106
H 49 Trasporto terrestre e mediante condotte	6	3	7	6	6	2	8	5	4	2	13	10
H 50 Trasporto marittimo e per vie d'acqua	3	1	2	1	3	1	0	0	3	1	1	1
H 51 Trasporto aereo	0	0	0	0	0	0	0	0	0	0	0	0
H 52 Magazzinaggio e attività di supporto ai trasporti	16	15	37	34	24	23	32	30	20	16	38	36
H 53 Servizi postali e attività di corriere	0	0	3	3	1	1	3	3	1	0	3	3
I 55 Alloggio	4	4	1	1	4	4	2	2	9	9	3	3
I 56 Attività dei servizi di ristorazione	31	28	16	15	36	33	26	26	34	31	30	29
J 58 Attività editoriali	0	0	2	2	0	0	1	1	0	0	1	1
J 59 Attività di produzione cinematografica, di video e di programmi televisivi, di registrazioni musicali e sonore	1	1	0	0	1	1	0	0	2	2	0	0
J 60 Attività di programmazione e trasmissione	0	0	1	1	0	0	1	1	0	0	1	1
J 61 Telecomunicazioni	0	0	0	0	0	0	1	1	3	3	1	1
J 62 Produzione di software, consulenza informatica e attività connesse	2	2	4	3	2	2	4	3	1	1	4	3
J 63 Attività dei servizi d'informazione e altri servizi informatici	0	0	8	8	0	0	9	9	0	0	7	7
K 64 Attività di servizi finanziari (escluse le assicurazioni e i fondi pensione)	8	8	11	11	5	5	11	11	4	4	9	9
K 65 Assicurazioni, riassicurazioni e fondi pensione (escluse assicurazioni sociali obbligatorie)	0	0	0	0	0	0	0	0	0	0	0	0
K 66 Attività ausiliarie dei servizi finanziari e delle attività assicurative	10	10	9	9	8	8	9	9	8	8	14	14
L 68 Attività immobiliari	3	2	4	4	3	2	6	6	6	5	8	8
M 69 Attività legali e contabilità	4	4	2	2	3	3	1	1	3	3	2	2

ALTRE LOCALIZZAZIONI (ESCLUSE SEDI DI IMPRESA) PER DIVISIONE DI ATTIVITA' ECONOMICA

Divisione	31/12/2010				31/12/2015				30/09/2020			
	GO012 MONFALCONE		GO012 MONFALCONE		GO012 MONFALCONE		GO012 MONFALCONE		GO012 MONFALCONE		GO012 MONFALCONE	
	U.L. con sede in PV		U.L. con sede F.PV		U.L. con sede in PV		U.L. con sede F.PV		U.L. con sede in PV		U.L. con sede F.PV	
	Registrate	Attive	Registrate	Attive	Registrate	Attive	Registrate	Attive	Registrate	Attive	Registrate	Attive
M 70 Attività di direzione aziendale e di consulenza gestionale	4	4	7	6	3	3	7	7	2	2	8	8
M 71 Attività degli studi di architettura e d'ingegneria; collaudi ed analisi tecniche	1	1	3	2	1	1	2	2	1	1	2	2
M 72 Ricerca scientifica e sviluppo	0	0	0	0	0	0	0	0	0	0	0	0
M 73 Pubblicità e ricerche di mercato	1	1	2	2	1	1	1	1	1	1	1	1
M 74 Altre attività professionali, scientifiche e	3	3	3	3	3	3	5	5	4	4	4	4
M 75 Servizi veterinari	0	0	0	0	0	0	0	0	0	0	0	0
N 77 Attività di noleggio e leasing operativo	1	1	1	1	1	1	1	1	0	0	2	2
N 78 Attività di ricerca, selezione, fornitura di	0	0	6	6	0	0	5	5	0	0	8	8
N 79 Attività dei servizi delle agenzie di viaggio, dei tour operator e servizi di prenotazione, e attività connesse	0	0	6	6	0	0	2	2	0	0	1	1
N 80 Servizi di vigilanza e investigazione	0	0	1	1	0	0	1	1	0	0	1	1
N 81 Attività di servizi per edifici e paesaggio	4	4	1	1	1	1	4	4	2	2	2	2
N 82 Attività di supporto per le funzioni d'ufficio e altri servizi di supporto alle imprese	6	6	6	6	2	2	9	9	2	2	2	2
O 84 Amministrazione pubblica e difesa; assicurazione sociale obbligatoria	0	0	0	0	0	0	0	0	0	0	0	0
P 85 Istruzione	2	2	3	3	3	3	3	3	3	3	5	5
Q 86 Assistenza sanitaria	3	3	1	1	3	3	2	2	3	3	1	1
Q 87 Servizi di assistenza sociale residenziale	0	0	0	0	0	0	2	2	0	0	2	2
Q 88 Assistenza sociale non residenziale	0	0	1	1	2	2	3	3	0	0	3	3
R 90 Attività creative, artistiche e di intrattenimento	1	1	0	0	0	0	1	1	0	0	1	1
R 91 Attività di biblioteche, archivi, musei ed altre attività culturali	0	0	0	0	0	0	0	0	0	0	0	0
R 92 Attività riguardanti le lotterie, le scommesse, le case da gioco	0	0	2	2	2	2	2	2	1	1	2	2
R 93 Attività sportive, di intrattenimento e di divertimento	7	6	1	1	5	5	4	4	3	3	6	6
S 94 Attività di organizzazioni associative	0	0	1	1	0	0	0	0	0	0	0	0
S 95 Riparazione di computer e di beni per uso personale e per la casa	5	3	2	2	6	4	1	1	6	4	1	1
S 96 Altre attività di servizi per la persona	7	7	4	4	9	9	5	5	11	11	9	9
X Imprese non classificate	18	4	11	10	13	2	8	5	11	0	7	6
TOTALE	343	289	433	416	323	271	462	450	327	274	521	510

Fonte: Elaborazione Centro Studi e Statistica CCIAA Venezia Giulia su dati Infocamere. StockView

SEDI DI IMPRESA ARTIGIANE REGISTRATE ED ATTIVE PER SETTORE DI ATTIVITA' ECONOMICA

Settore	31/12/2010		31/12/2015		30/09/2020	
	GO012 MONFALCONE		GO012 MONFALCONE		GO012 MONFALCONE	
	Registrate	Attive	Registrate	Attive	Registrate	Attive
A Agricoltura, silvicoltura, pesca	2	2	2	2	1	1
B Estrazione di minerali da cave e miniere	0	0	0	0	0	0
C Attività manifatturiere	142	137	109	105	97	94
D Fornitura di energia elettrica, gas, vapore, ecc.	0	0	0	0	0	0
E Fornitura di acqua; reti fognarie, ecc.	2	2	2	2	2	2
F Costruzioni	282	281	252	252	147	147
G Commercio all'ingrosso e al dettaglio; riparazione di autoveicoli e motocicli	28	28	28	28	29	29
H Trasporto e magazzinaggio	18	18	21	21	14	14
I Attività dei servizi di alloggio e di ristorazione	14	14	11	11	13	13
J Servizi di informazione e comunicazione	7	7	5	5	2	2
K Attività finanziarie e assicurative	0	0	0	0	0	0
L Attività immobiliari	0	0	0	0	0	0
M Attività professionali, scientifiche e tecniche	13	13	12	12	6	5
N Noleggio, agenzie di viaggio, servizi di supporto alle imprese	18	18	20	19	21	21
O Amministrazione pubblica e difesa; assicurazione sociale, ecc.	0	0	0	0	0	0
P Istruzione	1	1	1	1	2	2
Q Sanità e assistenza sociale	0	0	0	0	0	0
R Attività artistiche, sportive, di intrattenimento e divertimento	2	2	1	1	2	2
S Altre attività di servizi	86	86	92	92	96	96
X Imprese non classificate	0	0	1	1	0	0
TOTALE	615	609	557	552	432	428

Fonte: elaborazione Centro Studi e Statistica CCAA Venezia Giulia su dati Infocamere. StockView

**COMMERCIO AL DETTAGLIO (escl. autoveicoli e motoveicoli): SEDI DI IMPRESA
REGISTRATE ED ATTIVE PER CLASSE DI ATTIVITA' ECONOMICA**

Classe di attività		31/12/2010		31/12/2015		30/09/2020	
		GO012 MONFALCONE		GO012 MONFALCONE		GO012 MONFALCONE	
		Registrate	Attive	Registrate	Attive	Registrate	Attive
47		0	0	0	0	0	0
471	COMMERCIO AL DETTAGLIO IN ESERCIZI NON SPECIALIZZATI	0	0	0	0	0	0
4711	Commercio al dettaglio in esercizi non specializzati con prevalenza di prodotti alimentari e bevande	25	22	36	29	33	28
4719	Commercio al dettaglio in altri esercizi non specializzati	14	12	15	13	14	12
472	COMMERCIO AL DETTAGLIO DI PRODOTTI ALIMENTARI, BEVANDE E TABACCO IN ESERCIZI SPECIALIZZATI	2	2	100%	1	0	0
4721	Commercio al dettaglio di frutta e verdura in esercizi specializzati	11	6	8	4	10	6
4722	Commercio al dettaglio di carni e di prodotti a base di carne in esercizi specializzati	10	7	10	7	7	4
4723	Commercio al dettaglio di pesci, crostacei e molluschi in esercizi specializzati	2	2	2	2	3	3
4724	Commercio al dettaglio di pane, torte, dolci e confetteria in esercizi specializzati	4	4	0	0	1	1
4725	Commercio al dettaglio di bevande in esercizi specializzati	2	2	2	2	1	1
4726	Commercio al dettaglio di prodotti del tabacco in esercizi specializzati	14	13	18	17	17	16
4729	Commercio al dettaglio di altri prodotti alimentari in esercizi specializzati	1	1	2	2	2	2
473	COMMERCIO AL DETTAGLIO DI CARBURANTE PER AUTOTRAZIONE IN ESERCIZI SPECIALIZZATI	12	11	8	5	7	5
474	COMMERCIO AL DETTAGLIO DI APPARECCHIATURE INFORMATICHE E PER LE TELECOMUNICAZIONI (ICT) IN ESERCIZI SPECIALIZZATI	0	0	0	0	0	0
4741	Commercio al dettaglio di computer, unità periferiche, software e attrezzature per ufficio in esercizi specializzati	5	4	2	2	1	1
4742	Commercio al dettaglio di apparecchiature per le telecomunicazioni e la telefonia in esercizi specializzati	3	2	4	3	5	4
4743	Commercio al dettaglio di apparecchiature audio e video in esercizi specializzati	1	1	1	1	1	1
475	COMMERCIO AL DETTAGLIO DI ALTRI PRODOTTI PER USO DOMESTICO IN ESERCIZI SPECIALIZZATI	2	2	2	2	2	2
4751	Commercio al dettaglio di prodotti tessili in esercizi specializzati	8	6	6	3	5	3
4752	Commercio al dettaglio di ferramenta, vernici, vetro piano e materiali da costruzione in esercizi specializzati	17	17	14	13	9	8
4753	Commercio al dettaglio di tappeti, scendiletto e rivestimenti per pavimenti e pareti (moquette, linoleum) in esercizi specializzati	1	1	0	0	0	0
4754	Commercio al dettaglio di elettrodomestici in esercizi specializzati	0	0	0	0	0	0
4759	Commercio al dettaglio di mobili, di articoli per l'illuminazione e altri articoli per la casa in esercizi specializzati	18	17	20	16	20	17

COMMERCIO AL DETTAGLIO (escl. autoveicoli e motoveicoli): SEDI DI IMPRESA REGISTRATE ED ATTIVE PER CLASSE DI ATTIVITA' ECONOMICA

Classe di attività		31/12/2010		31/12/2015		30/09/2020	
		GO012 MONFALCONE		GO012 MONFALCONE		GO012 MONFALCONE	
		Registrate	Attive	Registrate	Attive	Registrate	Attive
476	COMMERCIO AL DETTAGLIO DI ARTICOLI CULTURALI E RICREATIVI IN ESERCIZI SPECIALIZZATI	0	0	0	0	0	0
4761	Commercio al dettaglio di libri in esercizi specializzati	3	3	4	4	2	2
4762	Commercio al dettaglio di giornali e articoli di cartoleria in esercizi specializzati	23	23	16	16	14	14
4763	Commercio al dettaglio di registrazioni musicali e video in esercizi specializzati	0	0	1	1	0	0
4764	Commercio al dettaglio di articoli sportivi in esercizi specializzati	6	6	4	4	6	5
4765	Commercio al dettaglio di giochi e giocattoli in esercizi specializzati	4	4	4	4	4	4
477	COMMERCIO AL DETTAGLIO DI ALTRI PRODOTTI IN ESERCIZI SPECIALIZZATI	1	1	1	1	0	0
4771	Commercio al dettaglio di articoli di abbigliamento in esercizi specializzati	52	46	51	42	42	36
4772	Commercio al dettaglio di calzature e articoli in pelle in esercizi specializzati	11	11	11	11	12	10
4773	Commercio al dettaglio di medicinali in esercizi specializzati	6	6	6	6	5	5
4774	Commercio al dettaglio di articoli medicali e ortopedici in esercizi specializzati	2	2	2	2	2	2
4775	Commercio al dettaglio di cosmetici, di articoli di profumeria e di erboristeria in esercizi specializzati	7	7	7	7	7	7
4776	Commercio al dettaglio di fiori, piante, semi, fertilizzanti, animali domestici e alimenti per animali domestici in esercizi specializzati	15	15	15	15	13	13
4777	Commercio al dettaglio di orologi e articoli di gioielleria in esercizi specializzati	9	9	9	9	8	8
4778	Commercio al dettaglio di altri prodotti (esclusi quelli di seconda mano) in esercizi specializzati	22	19	22	19	22	21
4779	Commercio al dettaglio di articoli di seconda mano in negozi	1	1	1	1	3	3
478	COMMERCIO AL DETTAGLIO AMBULANTE	2	2	2	2	1	1
4781	Commercio al dettaglio ambulante di prodotti alimentari e bevande	10	10	9	9	7	7
4782	Commercio al dettaglio ambulante di prodotti tessili, abbigliamento e calzature	12	11	10	9	7	6
4789	Commercio al dettaglio ambulante di altri prodotti	18	18	26	26	16	16
479	COMMERCIO AL DETTAGLIO AL DI FUORI DI NEGOZI, BANCHI E MERCATI	0	0	0	0	0	0
4791	Commercio al dettaglio per corrispondenza o attraverso internet	4	4	8	8	7	5
4799	Altro commercio al dettaglio al di fuori di negozi, banche o mercati	5	5	5	5	3	3
	TOTALE	365	335	365	323	319	282

Nota: i dati (residuali) non nulli nelle classi di attività evidenziate su sfondo grigio si riferiscono a imprese non riclassificate nel dettaglio successivo

Fonte: Elaborazioni Centro Studi e Statistica CCIAA Venezia Giulia su dati Infocamere. StockView

COMMERCIO AL DETTAGLIO (escl. autoveicoli e motoveicoli): UNITA' LOCALI (NON SEDI) REGISTRATE ED ATTIVE PER CLASSE DI ATTIVITA' ECONOMICA

CLASSE DI ATTIVITA'		31/12/2010		31/12/2015		30/09/2020	
		GO012 MONFALCONE		GO012 MONFALCONE		GO012 MONFALCONE	
		Registrate	Attive	Registrate	Attive	Registrate	Attive
47		0	0	1	1	1	1
471	COMMERCIO AL DETTAGLIO IN ESERCIZI NON SPECIALIZZATI	0	0	0	0	0	0
4711	Commercio al dettaglio in esercizi non specializzati con prevalenza di prodotti alimentari e bevande	32	30	26	24	26	24
4719	Commercio al dettaglio in altri esercizi non specializzati	9	9	6	6	8	8
472	COMMERCIO AL DETTAGLIO DI PRODOTTI ALIMENTARI, BEVANDE E TABACCO IN ESERCIZI SPECIALIZZATI	1	1	1	1	1	1
4721	Commercio al dettaglio di frutta e verdura in esercizi specializzati	5	2	4	1	3	0
4722	Commercio al dettaglio di carni e di prodotti a base di carne in esercizi specializzati	1	1	1	1	1	1
4723	Commercio al dettaglio di pesci, crostacei e molluschi in esercizi specializzati	2	2	2	2	2	2
4724	Commercio al dettaglio di pane, torte, dolci e confetteria in esercizi specializzati	4	4	2	2	0	0
4725	Commercio al dettaglio di bevande in esercizi specializzati	1	1	2	2	2	2
4726	Commercio al dettaglio di prodotti del tabacco in esercizi specializzati	0	0	0	0	0	0
4729	Commercio al dettaglio di altri prodotti alimentari in esercizi specializzati	0	0	2	2	3	3
473	COMMERCIO AL DETTAGLIO DI CARBURANTE PER AUTOTRAZIONE IN ESERCIZI SPECIALIZZATI	8	8	8	8	10	10
474	COMMERCIO AL DETTAGLIO DI APPARECCHIATURE INFORMATICHE E PER LE TELECOMUNICAZIONI (ICT) IN ESERCIZI SPECIALIZZATI	0	0	0	0	0	0
4741	Commercio al dettaglio di computer, unità periferiche, software e attrezzature per ufficio in esercizi specializzati	1	1	0	0	0	0
4742	Commercio al dettaglio di apparecchiature per le telecomunicazioni e la telefonia in esercizi specializzati	4	4	4	3	5	4
4743	Commercio al dettaglio di apparecchiature audio e video in esercizi specializzati	0	0	0	0	0	0
475	COMMERCIO AL DETTAGLIO DI ALTRI PRODOTTI PER USO DOMESTICO IN ESERCIZI SPECIALIZZATI	0	0	0	0	0	0
4751	Commercio al dettaglio di prodotti tessili in esercizi specializzati	2	2	2	2	2	2
4752	Commercio al dettaglio di ferramenta, vernici, vetro piano e materiali da costruzione in esercizi specializzati	7	7	3	3	7	6
4753	Commercio al dettaglio di tappeti, scendiletto e rivestimenti per pavimenti e pareti (moquette, linoleum) in esercizi specializzati	1	1	0	0	1	1
4754	Commercio al dettaglio di elettrodomestici in esercizi specializzati	0	0	1	1	0	0
4759	Commercio al dettaglio di mobili, di articoli per l'illuminazione e altri articoli per la casa in esercizi specializzati	13	13	16	15	12	12

COMMERCIO AL DETTAGLIO (escl. autoveicoli e motoveicoli): UNITA' LOCALI (NON SEDI) REGISTRATE ED ATTIVE PER CLASSE DI ATTIVITA' ECONOMICA

CLASSE DI ATTIVITA'		31/12/2010		31/12/2015		30/09/2020	
		GO012 MONFALCONE		GO012 MONFALCONE		GO012 MONFALCONE	
		Registrate	Attive	Registrate	Attive	Registrate	Attive
476	COMMERCIO AL DETTAGLIO DI ARTICOLI CULTURALI E RICREATIVI IN ESERCIZI SPECIALIZZATI	0	0	18	19	0	0
4761	Commercio al dettaglio di libri in esercizi specializzati	2	2	4	4	5	5
4762	Commercio al dettaglio di giornali e articoli di cartoleria in esercizi specializzati	7	7	7	7	4	4
4763	Commercio al dettaglio di registrazioni musicali e video in esercizi specializzati	1	1	0	0	0	0
4764	Commercio al dettaglio di articoli sportivi in esercizi specializzati	3	1	3	1	4	2
4765	Commercio al dettaglio di giochi e giocattoli in esercizi specializzati	3	3	1	1	1	1
477	COMMERCIO AL DETTAGLIO DI ALTRI PRODOTTI IN ESERCIZI SPECIALIZZATI	0	0	0	0	0	0
4771	Commercio al dettaglio di articoli di abbigliamento in esercizi specializzati	49	47	35	33	25	24
4772	Commercio al dettaglio di calzature e articoli in pelle in esercizi specializzati	13	13	9	9	7	6
4773	Commercio al dettaglio di medicinali in esercizi specializzati	2	2	3	3	4	4
4774	Commercio al dettaglio di articoli medicali e ortopedici in esercizi specializzati	4	4	4	4	4	4
4775	Commercio al dettaglio di cosmetici, di articoli di profumeria e di erboristeria in esercizi	7	7	9	9	9	9
4776	Commercio al dettaglio di fiori, piante, semi, fertilizzanti, animali domestici e alimenti per animali domestici in esercizi specializzati	1	1	4	4	3	3
4777	Commercio al dettaglio di orologi e articoli di gioielleria in esercizi specializzati	2	2	2	2	2	2
4778	Commercio al dettaglio di altri prodotti (esclusi quelli di seconda mano) in esercizi specializzati	13	13	9	9	9	9
4779	Commercio al dettaglio di articoli di seconda mano in negozi	0	0	0	0	2	2
478	COMMERCIO AL DETTAGLIO AMBULANTE	1	0	1	0	0	0
4781	Commercio al dettaglio ambulante di prodotti alimentari e bevande	1	1	1	1	1	1
4782	Commercio al dettaglio ambulante di prodotti tessili, abbigliamento e calzature	0	0	0	0	1	1
4789	Commercio al dettaglio ambulante di altri prodotti	1	1	0	0	0	0
479	COMMERCIO AL DETTAGLIO AL DI FUORI DI NEGOZI, BANCHI E MERCATI	0	0	0	0	0	0
4791	Commercio al dettaglio per corrispondenza o attraverso internet	2	2	1	1	1	1
4799	Altro commercio al dettaglio al di fuori di negozi, banche o mercati	2	2	1	1	1	1
163	TOTALE	156					

Nota: i dati (residuali) non nulli nelle classi di attività evidenziate su sfondo grigio si riferiscono a imprese non riclassificate nel dettaglio successivo

Fonte: Elaborazioni Centro Studi e Statistica CCAA Venezia Giulia su dati Infocamere. StockView

**COMMERCIO AL DETTAGLIO IN SEDE FISSA PER DIVISIONE E SPECIALIZZAZIONE:
ESERCIZI ATTIVI E SUPERFICIE DI VENDITA**

		31/12/2010		31/12/2015		30/06/2020	
		GO012 - MONFALCONE		GO012 - MONFALCONE		GO012 - MONFALCONE	
Divisione	Specializzazione	Esercizi	mq vendita	Esercizi	mq vendita	Esercizi	mq vendita
Non specificato	Non specificato	114	6.423	130	7.089	139	7.156
Esercizi non specializzati	Non specificato	0	0	0	0	0	0
	Commercio al dettaglio in esercizi non specializzati con prevalenza di prodotti alimentari e bevande	50	17.264	52	18.975	52	19.553
	Commercio al dettaglio in altri esercizi non specializzati	20	12.860	16	8.515	17	12.387
Prodotti alimentari, bevande e tabacco in esercizi specializzati	Prodotti alimentari, bevande e tabacco in esercizi specializzati	3	217	2	183	1	115
	Frutta e verdura	8	625	4	197	5	231
	Carni e di prodotti a base di carne	6	111	6	156	5	181
	Pesci, crostacei e molluschi	4	111	4	111	5	178
	Pane, torte, dolci e confetteria	8	319	2	20	1	20
	Bevande	2	57	3	78	3	73
	Prodotti del tabacco	13	384	17	503	16	502
	Altri prodotti alimentari in esercizi specializzati	1	53	3	142	4	183
Carburante per autotrazione in esercizi specializzati	Carburante per autotrazione in esercizi specializzati	15	295	12	237	13	244
Carburante per autotrazione in esercizi specializzati	Apparecchiature informatiche e per le telecomunicazioni in esercizi specializzati	0	0	0	0	0	0
	Computer, unità periferiche, software e attrezzature per ufficio	4	298	2	185	1	18
	Apparecchiature per telecomunicazioni e la telefonia	5	348	5	276	7	382
	Apparecchiature audio e video	1	25	1	25	1	25

**COMMERCIO AL DETTAGLIO IN SEDE FISSA PER DIVISIONE E SPECIALIZZAZIONE:
ESERCIZI ATTIVI E SUPERFICIE DI VENDITA**

Divisione	Specializzazione	31/12/2010		31/12/2015		30/06/2020	
		GO012 - MONFALCONE		GO012 - MONFALCONE		GO012 - MONFALCONE	
		Esercizi	mq vendita	Esercizi	mq vendita	Esercizi	mq vendita
Altri prodotti per uso domestico in esercizi specializzati	Altri prodotti per uso domestico in esercizi specializzati	2	107	2	107	2	107
	Prodotti tessili	7	374	5	374	5	407
	Ferramenta, vernici, vetro piano e materiali da costruzione	21	2.498	16	2.388	13	2.183
	Tappeti, scendiletto e rivestimenti per pavimenti e pareti (moquette, linoleum)	2	161	0	0	0	0
	Elettrodomestici	0	0	1	1.635	0	0
	Mobili, articoli per l'illuminazione e altri articoli per la casa	22	3.970	23	6.117	23	10.971
Articoli culturali e ricreativi in esercizi specializzati	Articoli culturali e ricreativi in esercizi specializzati	0	0	0	0	0	0
	Libri	6	510	7	567	6	439
	Giornali e articoli di cartoleria	28	886	21	656	16	726
	Registrazioni musicali e video	1	100	1	20	0	0
	Articoli sportivi	7	362	5	596	7	1.360
	Giochi e giocattoli	6	319	5	215	5	272
Altri prodotti in esercizi specializzati	Altri prodotti in esercizi specializzati	1	24	1	24	0	0
	Articoli di abbigliamento	81	7.470	63	5.628	54	5.680
	Calzature e articoli in pelle	20	2.898	17	2.578	16	2.482
	Medicinali	8	210	9	354	9	547
	Articoli medicali e ortopedici	5	345	5	345	5	368
	Cosmetici, articoli di profumeria e di erboristeria	11	951	13	1.201	14	1.158
	Fiori, piante, semi, fertilizzanti, animali domestici e alimenti per animali domestici	16	682	19	1.300	16	1.122
	Orologi e articoli di gioielleria	11	765	11	795	10	739
	Altri prodotti (esclusi quelli di seconda mano)	33	2.731	27	2.152	28	1.900
	Articoli di seconda mano	1	100	1	100	4	157
TOTALE		543	64.853	511	63.844	503	71.866

Fonte: elaborazione Centro Studi CCIAA Venezia Giulia su dati Infocamere. TradeView

COMMERCIO AL DETTAGLIO IN SEDE FISSA PER DIVISIONE: SEDI/UNITA' LOCALI ATTIVE E SUPERFICIE DI VENDITA

Divisione	31/12/2010				31/12/2015				30/06/2020			
	GO012 - MONFALCONE		GO012 - MONFALCONE		GO012 - MONFALCONE		GO012 - MONFALCONE		GO012 - MONFALCONE		GO012 - MONFALCONE	
	Sede		Unità locale		Sede		Unità locale		Sede		Unità locale	
	Esercizi	mq vendita	Esercizi	mq vendita	Esercizi	mq vendita	Esercizi	mq vendita	Esercizi	mq vendita	Esercizi	mq vendita
Non specificato	93	4.037	21	2.386	109	4.854	21	2.235	114	4.804	25	2.352
Esercizi non specializzati	32	2.925	38	27.199	40	3.795	28	23.695	39	3.938	30	28.002
Prodotti alimentari, bevande e tabacco in esercizi specializzati	34	984	11	893	30	977	11	413	31	1.143	9	340
Carburante per autotrazione in esercizi specializzati	9	263	6	32	5	103	7	134	4	80	9	164
Apparecchiature informatiche e per le telecomunicazioni in esercizi specializzati	5	357	5	314	5	344	3	142	5	239	4	186
Altri prodotti per uso domestico in esercizi specializzati	40	4.344	14	2.766	30	4.133	17	6.488	28	5.869	15	7.799
Articoli culturali e ricreativi in esercizi specializzati	34	1.335	14	842	27	1.525	12	529	23	1.793	11	1.004
Altri prodotti in esercizi specializzati	110	4.322	77	11.854	107	4.970	59	9.507	99	4.864	57	9.289
TOTALE	357	18.567	186	46.286	353	20.701	158	43.143	343	22.730	160	49.136

Fonte: Elaborazioni Centro Studi CCIAA Venezia Giulia su dati Infocamere. TradeView

**COMMERCIO AL DETTAGLIO IN SEDE FISSA: ESERCIZI ATTIVI E SUPERFICIE DI VENDITA
PER CLASSE DI SUPERFICIE**

	31/12/2010		31/12/2015		30/06/2020	
	GO012 - MONFALCONE		GO012 - MONFALCONE		GO012 - MONFALCONE	
Classe superficie	Esercizi	mq vendita	Esercizi	mq vendita	Esercizi	mq vendita
Non specificato	133	0	106	0	92	0
1-50	175	5.246	178	5.464	191	5.682
51-150	160	13.532	154	12.838	141	12.012
151-250	26	5.019	24	4.525	27	5.180
251-400	29	10.447	28	10.011	26	9.285
401-1500	14	12.872	15	12.713	19	15.764
1501-2500	4	7.545	4	8.101	3	5.645
2501-5000	1	4.592	1	4.592	3	12.698
OLTRE 5000	1	5.600	1	5.600	1	5.600
TOTALE	543	64.853	511	63.844	503	71.866

Fonte: elaborazioni Centro Studi e Statistica CCIAA Venezia Giulia su da Infocamere. TradeView

CATEGORIA TURISTICA DEI COMUNI, 1/1/2019

PROVINCIA	COMUNE	POPOLAZIONE 1/1/2019	SUPERFICIE 1/1/2019	COD_CAT	CATEGORIA TURISTICA	INDICE D (QUINTILI)	INDICE P (QUINTILI)	INDICE T (QUINTILI)	INDICE DI SINTESI (QUINTILI)
GORIZIA	Capriva del Friuli	1.718	6,32	P	Comuni turistici non appartenenti ad una categoria specifica	D3	P4	T5	S4
	Cormons	7.302	35,08	P	Comuni turistici non appartenenti ad una categoria specifica	D4	P4	T4	S3
	Doberdò del Lago	1.364	27,05	P	Comuni turistici non appartenenti ad una categoria specifica	D3	P1	T5	S5
	Dolegna del Collio	336	12,88	P	Comuni turistici non appartenenti ad una categoria specifica	D4	P3	T5	S5
	Farra d'Isonzo	1.689	10,25	P	Comuni turistici non appartenenti ad una categoria specifica	D3	P4	T4	S4
	Fogliano Redipuglia	3.064	7,92	P	Comuni turistici non appartenenti ad una categoria specifica	D4	P1	T2	S1
	Gorizia	34.336	41,26	B	Comuni a vocazione culturale, storica, artistica e paesaggistica	D4	P4	T4	S4
	Gradisca d'Isonzo	6.468	11,22	B	Comuni a vocazione culturale, storica, artistica e paesaggistica	D4	P5	T4	S4
	Grado	8.080	119,52	C	Comuni con vocazione marittima	D5	P5	T5	S5
	Mariano del Friuli	1.490	8,59	Q	Comuni non turistici				
	Medea	968	7,36	P	Comuni turistici non appartenenti ad una categoria specifica	D2	P2	T4	S2
	Monfalcone	28.453	20,64	C	Comuni con vocazione marittima	D5	P5	T2	S4
	Moraro	738	3,57	Q	Comuni non turistici				
	Mossa	1.547	6,21	P	Comuni turistici non appartenenti ad una categoria specifica	D2	P1	T4	S2
	Romans d'Isonzo	3.709	15,50	Q	Comuni non turistici				
	Ronchi dei Legionari	11.928	17,11	C	Comuni con vocazione marittima	D3	P5	T4	S4
	Sagrado	2.197	13,94	P	Comuni turistici non appartenenti ad una categoria specifica	D2	P3	T5	S4
	San Canzian d'Isonzo	6.203	33,89	P	Comuni turistici non appartenenti ad una categoria specifica	D2	P3	T4	S3
	San Floriano del Collio	768	10,63	P	Comuni turistici non appartenenti ad una categoria specifica	D4	P3	T5	S5
	San Lorenzo Isontino	1.548	4,40	P	Comuni turistici non appartenenti ad una categoria specifica	D1	P2	T2	S1
	San Pier d'Isonzo	2.005	9,03	P	Comuni turistici non appartenenti ad una categoria specifica	D2	P1	T1	S1
	Savogna d'Isonzo	1.690	16,98	P	Comuni turistici non appartenenti ad una categoria specifica	D2	P3	T4	S3
	Staranzano	7.256	18,82	P	Comuni turistici non appartenenti ad una categoria specifica	D1	P5	T4	S4
Turriaco	2.854	5,17	P	Comuni turistici non appartenenti ad una categoria specifica	D2	P1	T4	S2	
Villesse	1.692	12,05	P	Comuni turistici non appartenenti ad una categoria specifica	D3	P2	T4	S3	

Fonte : <https://www.istat.it/it/archivio/247191>

CAPACITA' RICETTIVA, 2010-2019 : MONFALCONE

Categoria	Esercizi			Letti			Came			Bagni		
	2010	2015	2019	2010	2015	2019	2010	2015	2019	2010	2015	2019
Totale Alberghiere	14	14	11	564	562	609	317	315	340	314	310	339
1 Stella	3	3	0	57	57	0	29	29	0	25	23	0
2 Stelle	3	3	3	60	60	101	34	34	55	34	34	55
3 Stelle	6	6	7	337	335	440	193	191	245	194	192	244
4 Stelle	2	2	1	110	110	68	61	61	40	61	61	40
Residenze Turistico Alberghiere	0	0	0	0	0	0	0	0	0	0	0	0
Totale Complementari	17	27	35	1.394	1.440	1.487						
Alloggi Agrituristici e Country-House	0	0	0	0	0	0						
Alloggi in affitto gestiti in forma imprenditoriale	12	18	25	109	140	182						
Altri esercizi complementari	0	0	0	0	0	0						
Bed & Breakfast	3	7	8	15	30	35						
Campeggi e Villaggi turistici	2	2	2	1.270	1.270	1.270						
Case per ferie	0	0	0	0	0	0						

Fonte: ISTAT. dati.istat.it (sezione Servizi)

AZIENDE AGRITURISTICHE PER TIPO DI AUTORIZZAZIONE

Tipo di autorizzazione	2015	2018
	GO012 - MONFALCONE	
ALLOGGIO	0	0
RISTORAZIONE	2	1
DEGUSTAZIONE	0	0
ALTRE ATTIVITA'	0	0
TOTALE	2	1

Nota: un'azienda può essere autorizzata a svolgere più tipologie di servizio
Fonte: ISTAT. dati.istat.it (sezione Agricoltura)

NOTE METODOLOGICHE

ASSETTO DEMOGRAFICO

I dati sulla popolazione residente derivano dalla rilevazione dell'ISTAT presso gli *Uffici di Anagrafe dei Comuni* italiani.

La *popolazione residente* è costituita dalle persone, di cittadinanza *italiana e straniera*, aventi dimora abituale nel territorio nazionale anche se temporaneamente assenti. Ogni persona avente dimora abituale in Italia deve iscriversi, per obbligo di legge, nell'anagrafe del *Comune* nel quale ha posto tale dimora. In seguito ad ogni censimento della popolazione viene determinata la *popolazione legale* alla quale viene poi aggiunto il movimento anagrafico dei periodi successivi, calcolato alla fine di ciascun anno solare, per ottenere la popolazione residente in ciascun comune al 31 dicembre di ogni anno.

La popolazione straniera residente risulta dalla rilevazione che l'ISTAT esegue presso i Comuni italiani. Le informazioni riguardano:

- la *popolazione straniera residente*, costituita dalle persone di cittadinanza non italiana aventi dimora abituale in Italia; viene calcolata, per ciascun comune, al 31 dicembre di ogni anno successivo al censimento della popolazione, sommando alla popolazione straniera censita come residente nel comune il movimento anagrafico registrato nel corso di ciascun anno solare. Il movimento comprende anche le cancellazioni *per acquisizione di cittadinanza italiana*, riguardanti individui cancellati dalle liste dei residenti di cittadinanza straniera e registrati in quelle della popolazione italiana residente.

In rari casi le riclassificazioni dei residente secondo criteri diversi portano a risultati non coincidenti per poche unità.

I dati pubblicati consentono il calcolo di una batteria di indicatori demografici:

Dipendenza anziani (indice di): rapporto tra popolazione di 65 anni e più e popolazione in età attiva (15-64 anni), moltiplicato per 100.

Dipendenza strutturale (indice di): rapporto tra popolazione in età non attiva (0-14 anni e 65 anni e più) e popolazione in età attiva (15-64 anni), moltiplicato per 100.

Età media: età media della popolazione detenuta a una certa data espressa in anni e decimi di anno; da non confondere con il concetto di *vita media* o *speranza di vita alla nascita* (numero medio di anni che restano da vivere a un neonato).

Vecchiaia (indice di): rapporto tra popolazione di 65 anni e più e popolazione di età 0-14 anni, moltiplicato per 100.

(Fonte: <http://demo.istat.it/altridati/indicatori/index.html>)

DEMOGRAFIA DELLE IMPRESE

Le tavole presentate in questa sezione sono tratte principalmente dal *database StockView* di *Infocamere*.

Per quanto riguarda le *sedi di impresa* sono stati estratti, al fine di garantire uniformità nelle classificazioni, i dati al 31/12/2010, al 31/12/2015 e al 30/9/2020 (epoca più recente disponibile al momento della compilazione). La classificazione è la ATECO 2007 (vedi <https://www.istat.it/it/archivio/17888>)

Vengono forniti, in particolare:

a) il numero (*stock*) delle imprese *registrate* presso il *Registro delle Imprese* alla fine del periodo di riferimento, cioè le imprese presenti in archivio e non cessate indipendentemente dallo stato di attività assunto;

b) il numero (*stock*) delle imprese *attive*, pari alle registrate meno le imprese che non risultino esercitare un'attività (perché non ancora iniziata o perché sospesa) o che abbiano in corso procedure concorsuali. Un'impresa registrata può risultare *sospesa* quando interrompe l'attività per un lungo periodo o per provvedimenti dell'autorità amministrativa (sanitaria, di *Pubblica Sicurezza*, di polizia locale) o giudiziaria; sono escluse invece le sospensioni di attività di breve periodo e quelle concernenti attività stagionali.

I dati vengono presentati con due livelli di dettaglio: per *settore* e per *divisione* di attività economica. In *StockView* vengono prese in considerazione solo le attività associate al codice attività *primario* o, se presente, a quello *prevalente* d'impresa.

Riguardo alla classificazione per settori di attività si sottolinea che le *Camere di Commercio* adottano prassi diverse: alcune, *Venezia Giulia* inclusa, attribuiscono alle imprese la classificazione dell'attività economica svolta solo dopo la presentazione della *dichiarazione di inizio attività*; altre dopo un certo periodo di tempo dall'iscrizione procedono ad accertamenti d'ufficio o classificano l'impresa in base agli elementi disponibili (oggetto sociale) segnalando la mancata presentazione della *dichiarazione di inizio attività*.

Il tessuto imprenditoriale di un territorio comprende, oltre alle *sedi di impresa*, anche ulteriori *localizzazioni* o *unità locali* (U.L.), quali filiali, succursali, ecc., la cui sede d'impresa di riferimento può essere situata nella stessa provincia (PV) o fuori provincia (F.PV.).

Tali dati, estratti anche in questo caso sia per *settore* che per *divisione* di attività economica, risultano particolarmente interessanti per l'analisi delle imprese plurilocalizzate (istituti bancari, grande distribuzione) e per misurare il grado di dipendenza dell'economia locale da centri decisionali esterni.

ARTIGIANATO

I dati riguardanti le imprese *artigiane* si riferiscono alle posizioni iscritte all'*Albo Artigiani*; le imprese plurilocalizzate (cioè presenti su più province) sono considerate solo nella provincia che ha deliberato l'iscrizione all'*Albo Artigiani*.

Si identificano come sedi di imprese artigiane quelle localizzazioni (sedi di impresa o unità locali) alle quali sono associati i dati di iscrizione all'*Albo Artigiani*.

Ai fini del *Registro delle Imprese* l'impresa *artigiana* si definisce, in modo formale, come l'impresa iscritta nell'apposito *Albo Provinciale* previsto dall'art. 5 della legge 8 agosto 1985, n. 443: si sottolinea che tale legge dà una definizione diversa e più ampia di quella prevista dal codice civile che colloca l'impresa artigiana nell'ambito della piccola impresa.

Per le imprese artigiane vale quanto già riportato a proposito della generalità delle imprese. Si sottolinea che, pur essendo le imprese artigiane un sottoinsieme del complesso delle imprese, i dati qui riportati fanno riferimento ai movimenti nell'*Albo Artigiani*, un registro distinto dal *Registro delle Imprese*. Possono dunque essere rilevate discrepanze, dovute anche alla diversa tempistica di registrazione degli eventi, tra flussi nel complesso delle imprese e flussi nel complesso delle imprese artigiane; **l'iscrizione e la cessazione, in questo contesto, fanno riferimento solo alla qualità artigiana di un'impresa.**

L'aggregazione dei dati comunali per le imprese artigiane differisce, per poche unità, rispetto ai totali provinciali per la presenza di alcune sedi non riclassificate per comune.

In considerazione dei caratteri sia dimensionali che di localizzazione delle imprese artigiane i dati vengono presentati solo per le *sedi* di impresa e *non per le altre U.L.* il cui numero è molto limitato.

COMMERCIO INTERNO

Il commercio al dettaglio, per la sua particolare articolazione, necessita di un grado di analisi che vada oltre la classificazione per settore e divisione di attività. Vengono a tal fine presentati i dati della divisione ATECO G47 anche per *classe* di attività economica relativi rispettivamente alle *sedi* e alle *altre U.L.*

Ulteriori tavole sono invece tratte dal *database TradeView* e riguardano solo il *commercio al dettaglio in sede fissa*, dunque con esclusione di altre forme di vendita (commercio ambulante, per corrispondenza, vendite a domicilio, per mezzo di distributori automatici, ecc.).

Questo *database* è fondato sui dati dell'*Osservatorio del Commercio* stabilito dal *D.Lgs. 114/98* e la cui alimentazione è resa possibile grazie al caricamento dei dati (desunti dalla modulistica COM) da parte degli *Uffici del Registro delle Imprese*. Vengono prese in considerazione tutte le imprese non cessate né con procedure concorsuali aperte e, di esse, tutte le localizzazioni *attive, siano esse sedi legali oppure semplici unità locali*, che abbiano almeno uno dei seguenti requisiti: a) *codice ATECO* dell'attività *prevalente* svolta presso la localizzazione compreso tra quelli che classificano il commercio al dettaglio in sede fissa; b) *codice ATECO* dell'attività *secondaria* svolta presso la localizzazione compreso tra quelli che classificano il commercio al dettaglio in sede fissa (ove la riclassificazione avviene per specializzazione, tali unità sono ricomprese nella categoria *N.S. – Non Specializzate*). Ne consegue che i dati ivi presentati non possono collimare con quelli tratti da *Stockview*.

TURISMO

I comuni italiani sono stati caratterizzati e ordinati in base ad alcuni indici. Il complesso dei comuni è stato successivamente suddiviso in cinque gruppi (quintili) secondo la tavola seguente.

QUINTILI DEGLI INDICI DI DENSITA' TURISTICA DI APPARTENENZA, 1/1/2019

INDICE D (QUINTILI)	Indice sintetico di intensità e caratteristiche dell'offerta (quintili)	D1=Molto bassa (1° quintile), D2=Bassa (2° quintile), D3=Media (3° quintile), D4=Alta (4° quintile), D5=Molto alta (5° quintile)
INDICE P (QUINTILI)	Indice sintetico di intensità e caratteristiche della domanda turistica (quintili)	P1=Molto bassa (1° quintile), P2=Bassa (2° quintile), P3=Media (3° quintile), P4=Alta (4° quintile), P5=Molto alta (5° quintile)
INDICE T (QUINTILI)	Indice sintetico di attività economiche connesse al turismo (quintili)	T1=Molto bassa (1° quintile), T2=Bassa (2° quintile), T3=Media (3° quintile), T4=Alta (4° quintile), T5=Molto alta (5° quintile)
SINTESI (QUINTILI)	Sintesi degli indici D, P e T (quintili)	S1=Molto bassa (1° quintile), S2=Bassa (2° quintile), S3=Media (3° quintile), S4=Alta (4° quintile), S5=Molto alta (5° quintile)

Fonte : <https://www.istat.it/it/archivio/247191>

Per quanto riguarda il settore turistico dati comunali sono disponibili da fonte ISTAT solo per quanto riguarda le strutture ricettive. I dati concernenti il movimento turistico, ovvero gli arrivi e le presenze, non sono disponibili – per ragioni di *privacy* – per tutti i comuni in forma disaggregata.

Le strutture ricettive turistiche (o *Esercizi ricettivi*) sono quelle che forniscono alloggio con pernottamento (con eccezioni nel caso degli agriturismi) ai turisti.

La distinzione principale è tra *Esercizi alberghieri* ed *Esercizi complementari*.

La categoria degli *esercizi alberghieri* include gli alberghi, i villaggi albergo, le residenze turistico-alberghiere, le pensioni, i *residence*, i *motel*, le residenze d'epoca, gli alberghi *meubl * o *garni*, le dimore storiche, i centri benessere (*beauty farm*) e tutte le altre tipologie di alloggio che in base alle normative regionali sono assimilabili agli alberghi.

Si definiscono *Alberghi* gli esercizi ricettivi aperti al pubblico, a gestione unitaria, che forniscono alloggio, eventualmente vitto ed altri servizi accessori, in camere ubicate in uno o pi  stabili o in parti di stabili. Le *Residenze turistico-alberghiere* sono invece esercizi ricettivi alberghieri, aperti al pubblico, a gestione unitaria, che forniscono alloggio e servizi accessori in unit  abitative arredate costituite da uno o pi  locali, dotate di servizio autonomo di cucina.

Gli esercizi alberghieri, in base a parametri strutturali e funzionali, sono classificati da una a cinque stelle:

- cinque stelle lusso: alberghi di lusso in possesso di standard di classe internazionale;
- cinque stelle: alberghi di lusso;
- quattro stelle: alberghi di prima categoria;
- tre stelle: alberghi di seconda categoria e pensioni di prima categoria;
- due stelle: alberghi di terza categoria e pensioni di seconda categoria;
- una stella: alberghi di quarta categoria e pensioni di terza categoria.

(il riferimento alle “categorie” risale al sistema di classificazione adottato in precedenza).

Requisiti minimi degli alberghi ai fini della classificazione sono: capacit  ricettiva non inferiore a sette stanze; almeno un servizio igienico ogni dieci posti letto; un lavabo con acqua corrente calda e fredda per ogni camera; un locale ad uso comune; impianti tecnologici e numero di addetti adeguati e qualificati al funzionamento della struttura.

Nel Friuli Venezia Giulia il processo di classificazione alberghiera parte dal gestore dell'esercizio alberghiero che presenta al servizio provinciale competente in materia di turismo e al comune di appartenenza una dichiarazione di autoclassifica debitamente compilata, contenente l'indicazione della denominazione dell'esercizio, degli elementi necessari per la classifica, del livello di classifica, della tipologia da assegnare all'esercizio. La dichiarazione viene valutata dall'organismo competente che confermer  in seguito il numero di stelle assegnato alla struttura; la classificazione ha validit  per cinque anni. La classificazione delle strutture si basa su criteri sia quantitativi che qualitativi. Se nella valutazione di alcuni servizi   importante il numero (per esempio le camere con bagno, le cassette di sicurezza, le camere con aria condizionata, ecc.), in altri casi (cucina, arredi, tranquillit  degli ambienti, piscina, centro benessere, cure termali) non si pu  prescindere dalla qualit . Per le disposizioni relative al settore in regione, in particolare per i

requisiti richiesti ai fini della classificazione degli esercizi ricettivi si rinvia alla *Legge regionale* 16 gennaio 2002, n. 2 *Disciplina organica del turismo* e successive modifiche.

La categoria degli *esercizi complementari* comprende:

- *Alloggi in affitto* (gestiti in forma imprenditoriale). Case e appartamenti per vacanze, esercizi di affittacamere, attività ricettive in esercizi di ristorazione, unità abitative ammobiliate per uso turistico, *residence* e locande. Tali strutture collettive si contraddistinguono per essere gestite da un'amministrazione unica commerciale e date in affitto per uso turistico.
- *Alloggi privati in affitto*. Forme di alloggio date in affitto da privati a privati o ad agenzie professionali, su base temporanea, come alloggio turistico. Sono caratterizzate da una **gestione non imprenditoriale** (non sono quindi normalmente rilevate nelle statistiche del *Registro delle Imprese*) e non sono disciplinate dalle normative riguardanti gli esercizi ricettivi collettivi (alberghieri e complementari). In particolare tale tipologia include i *Bed & breakfast* (cfr. voce seguente) e gli *Altri alloggi privati*. È da precisare, comunque, che al momento le informazioni sugli alloggi privati in affitto, per quanto riguarda gli *Altri alloggi privati* non sono da considerarsi esaustive e quindi non vengono diffuse poiché non tutti gli enti periferici del turismo si sono attivati per rilevare i relativi dati in maniera sistematica e per la difficoltà oggettiva nell'indagare su tale tipologia di alloggio.
- *Bed & breakfast*. Strutture ricettive che offrono un servizio di alloggio e prima colazione per un numero limitato di camere e/o di posti letto. Tali strutture rientrano nelle forme di alloggio date in affitto da privati a privati o ad agenzie professionali, su base temporanea, come alloggio turistico. Esse sono caratterizzate da una **gestione non imprenditoriale** e non sono disciplinate dalle normative riguardanti gli esercizi ricettivi collettivi (alberghieri e complementari).
- *Campeggi*. Esercizi ricettivi aperti al pubblico, a gestione unitaria, attrezzati su aree recintate per la sosta ed il soggiorno di turisti provvisti, di norma, di tende o di altri mezzi autonomi di pernottamento. Sono contrassegnati dalle leggi regionali da una a quattro stelle in rapporto al servizio offerto, alla loro ubicazione ed alla presenza di attrezzature ricreative, culturali e sportive.
- *Case e appartamenti per vacanze*. Immobili arredati gestiti in forma imprenditoriale per l'affitto ai turisti, senza offerta di servizi centralizzati, nel corso di una o più stagioni, con contratti aventi validità non superiore ai tre mesi consecutivi.
- *Case per ferie*. Strutture ricettive attrezzate per il soggiorno di persone o gruppi e gestite, al di fuori di normali canali commerciali, da enti pubblici, associazioni o enti religiosi operanti senza fine di lucro per il conseguimento di finalità sociali, culturali, assistenziali, religiose, o sportive,

nonché da enti o aziende per il soggiorno dei propri dipendenti e dei loro familiari. Tale categoria in base alle normative regionali include i centri di vacanza per minori, le colonie, i pensionati universitari, le case della gioventù, le foresterie, le case per esercizi spirituali, le case religiose di ospitalità, i centri vacanze per ragazzi, i centri sociali.

- *Esercizi di affittacamere*. Strutture composte da non più di sei camere ubicate in non più di due appartamenti ammobiliati in uno stesso stabile nei quali sono forniti alloggi ed eventualmente servizi complementari. Le Regioni individuano con legge i requisiti minimi necessari all'esercizio dell'attività di affittacamere.
- *Ostelli della gioventù*. Strutture ricettive attrezzate per il soggiorno ed il pernottamento dei giovani.
- *Villaggi turistici*. Esercizi ricettivi aperti al pubblico, a gestione unitaria, attrezzati su aree recintate per la sosta ed il soggiorno in allestimenti minimi, di turisti sprovvisti, di norma, di mezzi autonomi di pernottamento. Sono contrassegnati con quattro, tre o due stelle in rapporto al servizio offerto, alla loro ubicazione ed alla presenza di attrezzature ricreative, culturali e sportive. Vengono contrassegnate con una stella le mini-aree di sosta che hanno un minimo di dieci ed un massimo di trenta piazzole e svolgono la propria attività integrata anche con altre attività extra-turistiche al supporto del turismo campeggistico itinerante, rurale ed escursionistico.

Un'ultima categoria di esercizi complementari è quella degli *alloggi agrituristici*, definiti come locali, situati in fabbricati rurali, nei quali viene dato alloggio a turisti da imprenditori agricoli singoli o associati. In questa categoria rientrano anche le *country house* (residenze di campagna) e tutti i tipi di alloggi, previsti dalle leggi regionali, che rientrano nel "turismo rurale". Nell'ambito dell'agriturismo, si utilizzano le seguenti definizioni:

- *Agricampeggio*: alloggio svolto all'aperto mediante l'utilizzo di apposite piazzole di sosta.
- *Alloggio in abitazioni indipendenti*: ospitalità svolta in unità abitative indipendenti, comprendenti sia appartamenti distinti di un medesimo fabbricato sia interi fabbricati adibiti al soggiorno degli ospiti.
- *Alloggio in abitazioni non indipendenti*: ospitalità svolta in locali situati in porzioni di fabbricato adibiti all'alloggiamento o soggiorno o pernottamento degli ospiti.
- *Alloggio in spazi aperti*: ospitalità svolta in aree per l'agricampeggio situate in spazi aperti e autorizzate al posizionamento di una tenda o alla sosta di un *camper* o di una *roulotte* in appositi spiazzi attrezzati (piazzole di sosta).
- *Attività varie*: comprendono tutte quelle attività non incluse nelle voci equitazione, escursionismo, osservazioni naturalistiche, *trekking*, *mountain bike*, corsi e *sport*; comprendono

in particolare: partecipazione ai lavori agricoli dell'azienda, attività ricreative, giochi per bambini, piscina, utilizzo di sale riunioni organizzate per convegni o altro, manifestazioni folkloristiche, ecc..

- *Azienda autorizzata alla degustazione*: azienda agricola che svolge attività autorizzata di degustazione o assaggio di prodotti agricoli ed agroalimentari, eventualmente anche in concomitanza allo svolgimento della ristorazione, degustazione ed altre attività agrituristiche. La degustazione comprende la somministrazione di prodotti che non hanno subito per tale scopo operazioni di particolare manipolazione e cottura. In particolare si intendono i prodotti agricoli e zootecnici direttamente utilizzabili senza bisogno di alcuna trasformazione (ad es. latte e frutta) e quei prodotti che necessitano di una prima trasformazione (ad es. olio, vino, formaggi). Qualora tali prodotti siano posti in assaggio con le caratteristiche di un pasto o spuntino, si configura un'attività di ristorazione e non di degustazione.
- *Azienda autorizzata alla ristorazione*: azienda agricola autorizzata alla ristorazione o somministrazione di cibi e bevande, eventualmente anche in concomitanza allo svolgimento della ristorazione, degustazione e altre attività agrituristiche. Va compresa entro tale raggruppamento anche la somministrazione di spuntini e di prodotti posti in assaggio e degustazione con le caratteristiche di un pasto, ovvero, di alimenti e bevande che non comportano una semplice degustazione, ma che si configurano come un pasto, sia pure di ridotta entità. Data l'eterogeneità delle normative regionali è stata prevista la possibilità di quantificare l'attività di ristorazione attraverso tre modalità alternative: posti a sedere autorizzati, coperti giornalieri autorizzati, pasti autorizzati all'anno.
- *Azienda autorizzata alle altre attività agrituristiche*: azienda agricola autorizzata all'esercizio di altre attività agrituristiche comprendenti: equitazione, escursioni, osservazioni naturalistiche, *trekking*, *mountain bike*, corsi vari, attività sportive e attività varie (cfr. relativa voce).
- *Azienda autorizzata all'alloggio*: azienda agricola autorizzata ad esercitare l'attività di ospitalità, compreso l'*agricampeggio* eventualmente anche in concomitanza allo svolgimento della ristorazione, degustazione e altre attività agrituristiche.
- *Azienda con mezza pensione*: azienda che, oltre a fornire alloggio in spazi chiusi e/o aperti, somministra anche un pasto giornaliero.
- *Azienda con pernottamento e prima colazione*: azienda che, oltre a fornire alloggio in spazi chiusi e/o aperti, somministra anche la prima colazione.
- *Azienda con sola degustazione*: azienda che fornisce esclusivamente servizio di degustazione o assaggio di prodotti agricoli che non si configura come attività di ristorazione.

- *Azienda con sola ristorazione*: azienda che fornisce esclusivamente servizio di ristorazione, compresa la somministrazione di spuntini e di prodotti posti in assaggio o degustazione con le caratteristiche di un pasto.
- *Azienda con solo alloggio*: azienda che fornisce esclusivamente alloggio in camere e/o unità abitative indipendenti e/o in piazzole di sosta senza esercitare né ristorazione né degustazione né altre attività agrituristiche. Pertanto, va inclusa in questa categoria l'azienda presso la quale non è possibile consumare pasti o degustare prodotti agricoli, bensì solo ricevere alloggio.
- *Azienda con solo pernottamento*: azienda che offre esclusivamente alloggio in spazi chiusi e/o aperti.

In Italia l'agriturismo è disciplinato dalla legge quadro n. 730 del 5 dicembre 1985, che lo definisce all'art. 2 quale attività di "ricezione ed ospitalità esercitate dagli imprenditori agricoli, di cui all'art. 2135 del *Codice Civile*, singoli od associati, e da loro familiari di cui all'art. 230 *bis* del *Codice Civile*, attraverso l'utilizzazione della propria azienda, in rapporto di *connessione e complementarietà* rispetto alle attività di coltivazione del fondo, silvicoltura, allevamento del bestiame, che devono comunque rimanere principali". L'attività principale deve dunque essere di carattere *agricolo* (coltivazione del fondo, silvicoltura, allevamento del bestiame, pesca e piscicoltura). L'attività agrituristica è poi stata ulteriormente definita e caratterizzata nelle legislazioni regionali - per il Friuli Venezia Giulia è attualmente in vigore la legge regionale 22 luglio 1996 n. 25 e successive modificazioni - e può consistere di diverse tipologie di servizio offerto: servizi di alloggio, ristorazione, degustazione, ecc.. In quanto attività *connesse* e non principali, le attività agrituristiche non sono evidenziabili tra i dati del *Registro delle Imprese (StockView)*; tuttavia presso tale *Ufficio* è istituito un *Elenco provinciale degli operatori agrituristici* e l'iscrizione in esso è condizione necessaria per il rilascio dell'autorizzazione comunale all'attività.